



कयर बोर्ड

(सूक्ष्म, लघु और मध्यम उद्यम मंत्रालय)

भारत सरकार

सड़सठवां वार्षिक प्रतिवेदन
2020-2021

कयर हाउस

एम.जी. रोड, कोच्ची - 682 016, केरल

(आईएसओ 9001-2008 प्रमाणित संगठन)

www.coirboard.gov.in



विषय-वस्तु

क्रम सं.	अध्याय	पृष्ठ संख्या
	विशन और मिशन	05
	नागरिक/ ग्राहक चार्टर	06
I	भूमिका	09
II	वित्त, लेखा व लेखापरीक्षा	15
III	कयर उद्योग वर्तमान स्थिति	18
IV	आर्थिक अनुसंधान व सांख्यिकी	21
V	निर्यात बाज़ार संवर्धन	22
VI	स्वदेशी बाज़ार संवर्धन	30
VII	विज्ञान एवं प्रौद्योगिकी	31
VIII	विपणन और प्रचार	37
IX	हिंदुस्तान कयर	39
X	औद्योगिक विकास	40
XI	पूर्वोत्तर क्षेत्र (एनईआर) में कयर उद्योग का विकास	44
XII	प्रधानमंत्री रोज़गार सृजन कार्यक्रम (पीएमईजीपी)	45
XIII	स्वच्छ भारत अभियान	48
XIV	परंपरागत उद्योगों के पुनरुद्धार हेतु निधि योजना (स्फूर्ति)	49
XV	विकलांग व्यक्ति (समान अवसर, अधिकारों का संरक्षण और पूर्ण भागीदारी) अधिनियम, 1995	52
XVI	महिला सशक्तिकरण	52
XVII	शिकायत निवारण तंत्र	53
XVIII	सूचना का अधिकार (आरटीआई) अधिनियम, 2005	54



परिशिष्ट	पृष्ठ संख्या	
I	कयर बोर्ड के सदस्यों की सूची	55
II	कयर बोर्ड की संस्थाएँ	57
III	वर्ष 2020-2021 के दौरान स्वीकृत / वितरित बाहरी बाजार विकास सहायता (ई एम डि ए)	61
IV	वर्ष 2020-21 के लिए कयर व कयर उत्पादों का देशवार निर्यात	66
V	वर्ष 2020-21 के दौरान स्वदेशी प्रदर्शनियों में भागीदारी राज्य-वार	83
VI	कौशल उन्नयन कार्यक्रम और महिला कयर योजना	84
VII क.	स्फूर्ति दूसरे चरण के अधीन एम एस एम ई द्वारा अनुमोदित 41 कयर क्लस्टरों की भौतिक प्रगति (31.03.2021 की स्थिति के अनुसार)	85
VII ख.	स्फूर्ति दूसरे चरण के तहत एमएसएमई मंत्रालय द्वारा अनुमोदित कयर क्लस्टरों की वित्तीय प्रगति (31.03.2021 की स्थिति के अनुसार)	99
VIII	वर्ष 2020-21 के दौरान लेखाओं से संबंधित विवरण	103
	31 मार्च 2021 को समाप्त वर्ष के लिए कयर बोर्ड, कोच्ची के लेखाओं पर भारत के नियंत्रक और महालेखापरीक्षक की पृथक लेखापरीक्षा रिपोर्ट	151



कयर बोर्ड

(सूक्ष्म, लघु और मध्यम उद्यम मंत्रालय)

भारत सरकार

हमारा विशन और मिशन

“कयर क्षेत्र के व्यवस्थित एवं मज़बूत वृद्धि और विकास को सुनिश्चित करना और इसके ज़रिए भारतीय अर्थव्यवस्था की वृद्धि के लिए कयर क्षेत्र की भूमिका को जारी रखना और सुदृढ़ बनाना।”

“मौजूदा उद्यमों को सहायता प्रदान करना और नए उद्यमों के सृजन को प्रोत्साहित करना, साथ ही सभी पणधारियों के समर्थन से रोज़गार और आय सृजन से कयर उद्योग की वृद्धि और विकास को संवर्धित करना।”

प्रकृति को बचाओ..... कयर का उपयोग करो।





नागरिक/ग्राहक चार्टर

हम अपने आपको, देश भर में
जहाँ कार्यक्षमता विद्यमान है, वहाँ कयर उद्योग के
विकास एवं आधुनिकीकरण केलिए कार्यरत सभी लोगों को
विशेषकर, कयर कामगारों के कल्याण हेतु पुनः समर्पित करते हैं।



मोटर वाहन से कृषि उत्पाद तक
हार्डवेयर से सॉफ्टवेयर तक
उपग्रह से पनडुब्बी तक
दूरदर्शन से दूर संचार तक
औषधीय से जैवप्रविधि तक
कागज़ से बिजली संयंत्र तक
मार्ग से सेतु तक
भवन से स्मार्ट सिटी तक
सौहार्द से भागीदारी तक
लाभ से प्रगति तक
जो भी बनाना चाहते हैं

मेक इन इंडिया





अध्याय - I

भूमिका

भारत में कयर उद्योग के विकास और कयर व कयर उत्पादों के स्वदेशी व विदेशी बाज़ार के संवर्धन के लिए भारत सरकार द्वारा संसद के अधिनियम जैसे कयर उद्योग अधिनियम, 1953 (1953 का 45) के अधीन कयर बोर्ड स्थापित किया गया यह कयर बोर्ड की 67वीं वार्षिक रिपोर्ट है जिसमें दि 01.04.2020 से 31.03.2021 तक की अवधि में बोर्ड के विभिन्न कार्यकलापों और उपलब्धियों पर प्रकाश डाला गया है।

कयर बोर्ड के कार्य

कयर उद्योग अधिनियम, 1953 की धारा 10 में यथानिर्धारित बोर्ड के मुख्य कार्यों का ब्यौरा निम्नप्रकार हैं :-

1. केंद्र सरकार के नियंत्रण के अधीन कयर उद्योग के विकास के लिए यथोचित कार्यवाहियों द्वारा संवर्धित करना बोर्ड का दायित्व होगा।
2. उपधारा (1) के प्रावधानों की सामान्यता पर पूर्वाग्रह किए बिना उसमें बताई गई कार्यवाहियाँ निम्नलिखित से संबंधित हैं:-
 - क) धागों एवं कयर उत्पादों का निर्यात करना तथा इस प्रयोजन के लिए प्रचार कार्य करना।
 - ख) केंद्र सरकार के पर्यवेक्षण के अधीन कयर उत्पादों के उत्पादन हेतु कयर तकलों और करघों का पंजीकरण करके तथा कयर, कयर धागों और कयर उत्पादों के निर्यातकों को लाइसेंस देकर छिल्के, कयर धागों और कयर उत्पादों के उत्पादन का विनिमयन करना तथा साथ ही ऐसे अन्य कार्य करना जो निर्धारित कर चुके हैं।
 - ग) वैज्ञानिक, प्रौद्योगिक और आर्थिक अनुसंधान का कार्य करना, उसके लिए सहायता या प्रेरणा देना और एक या एक से अधिक अनुसंधान संस्थाओं का अनुरक्षण करना तथा उनके अनुरक्षण में सहायता देना।

- घ) कयर उद्योग से संबंधित किसी भी विषय पर कयर उत्पादों के उत्पादकों और व्यापारियों तथा निर्धारित किए गए अन्य व्यक्तियों से आँकड़े एकत्रित करना, एकत्रित आँकड़ों या उसके अंशों या उद्धरणों का प्रकाशन करना।
 - ङ) कयर रेशे, कयर धागे एवं कयर उत्पादों के निरीक्षणार्थ आवश्यकता होने पर उसके ग्रेड मानक निर्धारित करना तथा उन्हें व्यवस्थित करना।
 - च) भारत तथा अन्य देशों में नारियल के छिल्कों, कयर रेशों, कयर धागों और कयर उत्पादों के विपणन में सुधार करना और अनुचित प्रतियोगिता को रोकना।
 - छ) कयर उत्पादों के उत्पादकों के लिए बिजली के सहारे कारखाने स्थापित करना या स्थापित करने में मदद करना।
 - ज) छिल्कों, कयर रेशों और कयर धागों के उत्पादकों तथा कयर उत्पादों के निर्माताओं के बीच सहकारी संगठनों को संवर्धित करना।
 - झ) छिल्कों, कयर रेशों और कयर धागों के उत्पादकों तथा कयर उत्पादों के निर्माताओं को लाभकारी आय सुनिश्चित करना।
 - ञ) गलाने के स्थानों और गोदामों का लाइसेंसकरण करना तथा अन्य प्रकार के देशी बाज़ार और निर्यात के लिए कयर रेशों, कयर धागों और कयर उत्पादों के भंडारण और बिक्री का विनिमयन करना।
 - ट) कयर उद्योग के विकास से संबंधित सभी मामलों पर सलाह देना।
 - ठ) इस प्रकार के अन्य कार्य जिन्हें निर्धारित किए जाएँ।
3. बोर्ड केंद्र सरकार द्वारा गठित ऐसे नियमों के अनुसार और उनके अध्याधीन इस धारा के अंतर्गत अपने कार्यों का निष्पादन करेगा

**बोर्ड का गठन**

भारत सरकार ने संसद के एक अधिनियम, अर्थात्, कयर उद्योग अधिनियम, 1953 (1953 का 45) के तहत कयर उद्योग के विकास के लिए और कयर और कयर उत्पादों के घरेलू के साथसाथ निर्यात बाजार को बढ़ावा देने के लिए कयर बोर्ड की स्थापना की थी।

कयर उद्योग अधिनियम, 1953 की धारा (4) केंद्र सरकार को कयर बोर्ड गठित करने का अधिकार देती है कयर उद्योग नियमावली, 1954 के उपनियम 4 में अधिनियम की धारा (4) की उपधारा (3) में विनिर्दिष्ट प्रत्येक वर्ग से बोर्ड के सदस्य के रूप में जितने लोगों को नियुक्त किया जाना है उनकी संख्या बताई गई है, जो निम्न प्रकार की है :

- क) नारियल उगानेवाले और 6 छिन्कों तथा कयर धागों के उत्पादक - 3
- ख) छिन्कों, कयर एवं कयर धागों के उत्पादन में और कयर उत्पादों के निर्माण में लगे हुए लोग - 3
- ग) कयर उत्पादों के निर्माता - 3
- घ) निर्यातकों और देशी व्यापारियों सहित कयर, कयर धागों और कयर उत्पादों का बिकेता - 3
- ङ) संसद 3 लोक सभा से दो और राज्य सभा से एक सदस्य
- च) नारियल उगानेवाले प्रमुख राज्यों की सरकारें - 5
- छ) केंद्र सरकार के मतानुसार जिनका प्रतिनिधित्व अपेक्षित है ऐसे अन्य व्यक्ति या व्यक्तियों के वर्ग - 19

भारत सरकार की राजपत्र अधिसूचना सं. एस.ओ. 1019 (ई), दि 22. 02.2019 द्वारा वर्ग (ङ), (च) और (छ) की श्रेणी के तहत 13 सदस्यों के साथ बोर्ड का पुनर्गठन 3 साल की

अवधि के लिए किया गया।

पुनः, दि. 04.08.2020 की राजपत्र अधिसूचना सं.एस.ओ. 3086 (ई) और 03.02.2021 की राजपत्र अधिसूचना सं. एस.ओ. 518(ई) द्वारा वर्ग (क),(ग),(घ),(ङ) एवं (छ) के तहत 22 अतिरिक्त सदस्यों के साथ बोर्ड का पुनर्गठन किया गया। सदस्यों की सूची **परिशिष्ट-I** में दी गई है।

दि. 01.04.2020 से 31.03.2021 तक की अवधि के दौरान, बोर्ड की निम्नलिखित बैठकें आयोजित की गई थीं।

क्रम सं.	बैठक	तारीख	स्थान
1.	कयर बोर्ड की 233वीं बैठक	03.07.2020	वीडियो कॉन्फ्रेंसिंग
2.	कयर बोर्ड की 234वीं बैठक	30.09.2020	वीडियो कॉन्फ्रेंसिंग
3.	कयर बोर्ड की 235वीं बैठक	22.12.2020	वीडियो कॉन्फ्रेंसिंग
4.	कयर बोर्ड की 236वीं बैठक	27.03.2021	वीडियो कॉन्फ्रेंसिंग

बोर्ड के कार्मिक**अध्यक्ष**

कयर बोर्ड के अध्यक्ष का अतिरिक्त प्रभार दिनांक 07.11.2019 से प्रभावी श्री. सुधीर गार्ग, संयुक्त सचिव (एआरआई), एमएसएमई मंत्रालय, भारत सरकार को दिया गया और जारी हैं।

सचिव

रिपोर्टाधीन वर्ष के दौरान श्री. एम. कुमार राजा, सचिव, कयर बोर्ड के पद पर जारी रहे।

दि. 31.03.2021 की स्थिति के अनुसार कर्मचारियों की कुल संख्या, हिंदुस्तान कयर को छोड़कर

वर्ग	कुल	महिलाएँ	अन्य पिछड़े वर्ग	अनु सूचित जाति	अनुसूचित जन जाति	विकलांग	भूतपूर्व सैनिक
वर्ग क	16	6	2	5	3	-	-
वर्ग 'ख'	74	27	27	9	7	2	3
वर्ग ग	155	23	59	33	12	3	-
कुल	245	56	88	47	22	5	3



दि. 31.03.2021 की स्थिति के अनुसार हिंदुस्तान कयर के कर्मचारियों की स्थिति

वर्ग	कुल	महिलाएँ	अन्य पिछड़े वर्ग	अनु सूचित जाति	अनुसूचित जन जाति	विकलांग	भूतपूर्व सैनिक
वर्ग क	-	-	-	-	-	-	-
वर्ग ख	1	-	1	-	-	-	-
वर्ग ग	9	-	6	2	-	-	-
कुल	10	-	7	2	-	-	-

बोर्ड की संस्थाएँ

कयर बोर्ड का मुख्यालय, कयर हाउस, एम.जी.रोड, कोच्ची - 682 016, केरल में है। रिपोर्टाधीन अवधि के दौरान, भारत के विभिन्न भागों में बोर्ड की 47 संस्थाएँ कार्यरत हैं।

कयर बोर्ड की संस्थाओं की सूची **परिशिष्ट - II** में दी जाती है।

सतर्कता गतिविधियाँ

कयर बोर्ड में सतर्कता जागस्कता सप्ताह 27 अक्टूबर से 2 नवंबर, 2020 के दौरान मनाया गया। कोविड प्रोटोकॉल के कारण मौजूदा सामाजिक मेलजोल पर प्रतिबंधों के मद्देनजर, सतर्कता जागस्कता सप्ताह का उद्घाटन, सत्यनिष्ठा प्रतिज्ञा दिलाना, संवेदीकरण कार्यक्रम आदि दिनांक 27-10-2020 को बोर्ड के मुख्यालय और उप कार्यालयों के कर्मचारियों और अधिकारियों की भागीदारी के साथ वर्चुअल मोड के माध्यम से आयोजित किए गए थे। कर्मचारियों ने सीवीसी वेब पोर्टल के माध्यम से भी ई-इंटिग्रेटी शपथ ली और प्रमाण पत्र प्राप्त किया।

सतर्कता जागस्कता सप्ताह 2020 के पालन के भाग के रूप में, 27 अक्टूबर 2020 को सप्ताह के उद्घाटन सत्र के दौरान वर्चुअल मोड के माध्यम से एक संवेदीकरण कार्यक्रम की व्यवस्था की गई थी। कार्यक्रम में श्रीमती संदीपनी गर्ग, पुलिस उपाधीक्षक, केंद्रीय जांच ब्यूरो, भ्रष्टाचार निरोधक शाखा, कोच्चि इकाई द्वारा सतर्क भारत समृद्ध भारत पर व्याख्यान दिया गया।

सतर्कता जागस्कता सप्ताह सतर्क भारत समृद्ध भारत के विषय पर तैयार किए गए विशेष रूप से डिज़ाइन किए गए बैनर पूरे सप्ताह के दौरान बोर्ड के उपकार्यालयों में सुविधाजनक स्थानों पर प्रदर्शित किए गए।

अन्य महत्वपूर्ण घटनाएँ

74वाँ स्वतंत्रता दिवस समारोह

देश का 74वाँ स्वतंत्रता दिवस कयर बोर्ड और इसके प्रतिष्ठानों द्वारा 15 अगस्त 2020 को मनाया गया।

कयर बोर्ड मुख्यालय में राष्ट्रीय ध्वज का तिरंगा एलईडी लाइट प्रदर्शित किया गया। बोर्ड के मुख्यालय और सभी प्रतिष्ठानों में राष्ट्रीय ध्वज फहराया गया।

गणतंत्र दिवस समारोह:

कयर बोर्ड के मुख्यालय और सभी स्थापनाओं में दि. 26 जनवरी, 2021 को 72वें गणतंत्र दिवस मनाया। श्री. वी.सी. रघुनंदनन, लेखाधिकारी, कयर बोर्ड द्वारा मुख्यालय, कोच्ची, केरल में राष्ट्रीय ध्वज फहराया गया।

अंतर्राष्ट्रीय योग दिवस समारोह:

कयर बोर्ड और बोर्ड के सभी उपकार्यालयों में दिनांक 21 जून, 2020 को 6 वां अंतर्राष्ट्रीय योग दिवस उचित तरीके से मनाया गया। इसकी समृद्ध सांस्कृतिक विरासत को आत्मसात करने एवं राष्ट्र निर्माण में युवा ऊर्जा को प्रभावी ढंग से सही दिशा दिखाने के लिए एक कार्य योजना तैयार की गई थी।

योग के महत्व को ध्यान में रखते हुए, मुख्यालय द्वारा दि. 21.06.2020 को वर्चुअल मंच पर इशा फाँडेशन के मार्गदर्शन के अधीन आयोजित किया।

सद्भावना दिवस:

बोर्ड ने स्वर्गीय प्रधान मंत्री राजीव गांधी की जयंती पर 20 अगस्त 2020 को 'सद्भावना दिवस' के रूप में मनाया। बोर्ड के मुख्यालय, उप-कार्यालयों और शोस्त्रों के सभी कर्मचारियों ने सद्भावना दिवस शपथ ली।



राष्ट्रीय एकता दिवस

भारत के लौहपुष्प, स्वर्गीय सरदार वल्लभभाई पटेल की जयंती के उपलक्ष्य में 31 अक्टूबर 2020 को कयर बोर्ड के मुख्यालय, उप-कार्यालयों और शोस्मों में राष्ट्रीय एकता दिवस मनाया गया। राष्ट्रीय एकता दिवस पर कर्मचारियों ने वर्चुअल मंच पर शपथ लिया।

संविधान दिवस

बोर्ड द्वारा 26 नवंबर 2020 को संविधान दिवस (राष्ट्रीय कानून दिवस) के स्वर में मनाया जिसका उद्देश्य संविधान को अपनाने का स्मरण करना, संविधान के महत्व को फैलाना, डॉ बी आर अंबेडकर के विचारों को फैलाना था। कयर बोर्ड मुख्यालय द्वारा आयोजित वर्चुअल प्लेटफॉर्म पर कर्मचारियों ने शपथ लिया।

वर्ष 2020-21 के दौरान राजभाषा नीति का कार्यान्वयन

कयर बोर्ड, भारत में कयर उद्योग के प्रचार-प्रसार और विकास के लिए कयर उद्योग अधिनियम 1953 के तहत स्थापित एक वैधानिक संगठन है। रिपोर्टाधीन वर्ष के दौरान, अपने मुख्यालय और पूरे क्षेत्र में सभी क्षेत्र स्तर के प्रतिष्ठानों के माध्यम से संघ की राजभाषा के प्रगतिशील प्रयोग को बढ़ावा देने का महत्वपूर्ण एवं विशेष प्रयास किया गया।

वर्ष 2020-21 के दौरान, राजभाषा अधिनियम 1963 की धारा 3(3) के अंतर्गत आने वाले सभी कार्यालय आदेश, परिपत्र आदि अनिवार्य स्वर से द्विभाषी स्वर में जारी किए गए। राजभाषा नियम 1976 के नियम 5 के अनुसार हिन्दी में प्राप्त पत्रों के उत्तर हिन्दी में ही दिये गए।

निम्नलिखित दिशाओं में विशेष प्रयास किए गए:-

- कर्मचारियों को सूचना प्रौद्योगिकी की तहत व्यावहारिक अनुभव, हिंदी में काम करने और हिंदी में कंप्यूटर सॉफ्टवेयर से परिचित कराने, ई-मेल भेजने के लिए प्रोत्साहित किया गया। राजभाषा विभाग, गृह मंत्रालय द्वारा विकसित ई-टूल्स पर भी जागरूकता दी गयी, ताकि हिन्दी भाषा के प्रगतिशील प्रयोग का बढ़ावा हो जाये।
- रिपोर्ट के तहत वर्ष की त्रैमासिक प्रगति रिपोर्ट संबंधित तिमाही की समाप्ति से 30 दिनों की निर्धारित समय

सीमा के भीतर राजभाषा विभाग, गृह मंत्रालय को ऑनलाइन भेजी गई थी। सूक्ष्म, लघु और मध्यम उद्यम मंत्रालय के निर्देशानुसार कोविड-19 महामारी को ध्यान में लेते हुए, रिपोर्ट समय पर ईमेल के माध्यम से भेजी गई।

- राजभाषा में ज्ञान उन्नयन और क्षमता निर्माण में निरंतर प्रगति लाने हेतु मुख्यालय और उपकार्यालयों और शोस्म के अधिकारियों और अन्य कर्मचारियों के लिए दो कार्यशालाओं का आयोजन दिनांक 30.06.2020 और 13.08.2020 को किया गया। कोविड-19 महामारी से उत्पन्न कठिनाइयों को ध्यान में लेते हुए, कार्यशालाएँ आयोजित करने में, इन सत्रों को सरकार द्वारा समय-समय पर निर्धारित कोविड 19 प्रोटोकॉल का कड़ाई से अनुपालन करते हुए वर्चुअल प्लेटफॉर्म के तहत आयोजित की गयी थी। इन वर्चुअल कार्यशालाओं को लक्षित प्रतिभागियों ने खूब सराहा।

वर्ष 2020-21 की पहली कार्यशाला दिनांक 30.06.2020 को बोर्ड के मुख्यालय में पर्यवेक्षी स्तर के अधिकारियों के लिए आयोजित की गयी। राजभाषा विभाग, गृह मंत्रालय, भारत सरकार द्वारा तैयार किए गए वार्षिक कार्यक्रम 2020-21 के बारे में विस्तार से व्याख्या दी गयी। वर्चुअल वर्कशॉप में सचिव, कयर बोर्ड शीर्षस्तर के पदाधिकारियों सहित कुल 22 प्रतिभागी सक्रिय स्वर से उपस्थित थे। इन कार्यक्रमों से प्रतिभागी काफी लाभान्वित हुए।

कयर बोर्ड के समस्त अधिकारियों एवं कर्मचारियों के लिए दिनांक 13.08.2020 को आयोजित द्वितीय कार्यशाला में राजभाषा अधिनियम, 1963, राजभाषा नियम 1976 के महत्वपूर्ण पहलुओं तथा राजभाषा कार्य में सूचनाप्रौद्योगिकी की उपयोगिताओं पर विशेष ध्यान दिया गया। सभी प्रतिभागियों को राजभाषा की वैधानिक आवश्यकताओं के अनुपालन के महत्व के बारे में बताया गया। बोर्ड के राजभाषा प्रभाग द्वारा ई-प्लेटफॉर्म पर आयोजित पहले कार्यक्रम को बोर्ड के उप-कार्यालयों और क्षेत्रीय स्तर की स्थापनाओं के सभी अधिकारियों और कर्मचारियों से भारी प्रतिक्रिया मिली। कार्यक्रम में कुल 116 प्रतिभागियों ने भाग लिया और उनमें से अधिकांश ने अपनी प्रतिक्रिया में “उत्कृष्ट” दिखाई।



संविधान दिवस 26-11-2020 को राजभाषा पर विशेष वर्चुअल कार्यशाला

संविधान दिवस 26-11-2020 को कॅयर बोर्ड के मुख्यालय और सभी उप कार्यालयों और शोस्म तथा बिक्री डिपो के अधिकारियों और कर्मचारियों के लिए विशेष कार्यशाला का आयोजन किया गया। इस वर्चुअल वर्कशॉप में सभी प्रतिभागियों को राजभाषा से संबंधित संवैधानिक प्रावधानों और भारतीय संविधान के अनुच्छेद 343 से लेकर अनुच्छेद 351 तक की जानकारी दी गई। वर्चुअल वर्कशॉप में वरिष्ठतम अधिकारी ने भारत के संविधान की प्रस्तावना का वाचन किया। संविधान दिवस पर राजभाषा पर विशेष कार्यशाला का कयर बोर्ड की आधिकारिक फेसबुक पेज पर सीधा प्रसारण किया गया।

कयर व्यापार और उद्योग के लिए राष्ट्रीय संगोष्ठी

- “व्यापार में हिंदी का महत्व” विषय पर दिनांक 12.11.2020 को एक राष्ट्रीय वेबिनार का आयोजन किया गया, जिसका उद्देश्य कयर व्यापार और उद्योग में लगे हुए लोगों के लिए जागस्कता पैदा करना था। वेबिनार के आयोजन द्वारा यह स्पष्ट करना था कि हिंदी भाषा के लिए कोई बाधा नहीं है चाहे वह हमारे देश भारत के उत्तर या दक्षिण या पश्चिम या पूर्व में स्थित हो। देश के विभिन्न क्षेत्रों में कयर व्यापार और उद्योग संघ, प्रत्येक राज्य / केंद्र शासित प्रदेश के कयर और हस्तशिल्प विभाग, विभिन्न कयर समूहों की कार्यान्वयन एजेंसियां और तकनीकी एजेंसियां, प्रत्येक राज्य में कयर कॉर्पोरेशन / फेडरेशन और पीएसयू, अधिकारियों और बोर्ड के सभी उप कार्यालय और बिक्री केंद्र और सेल्स डिपो कर्मचारियों, आदि ने इस संगोष्ठी में सक्रिय रूप से भाग लिया। वर्चुअल प्लेटफॉर्म पर आयोजित इस राष्ट्रीय संगोष्ठी का फेसबुक के माध्यम से सीधा प्रसारण किया गया।
- “व्यावसायिक हिंदी” विषय पर दिनांक 16.02.2021 को एक और वर्चुअल वेबिनार का आयोजन किया गया। चूंकि देश का कयर उत्पादन तमिलनाडु और केरल जैसे राज्यों में अधिक सघनता के साथ दक्षिणी हिस्से में बिखरा हुआ है, वहां के हितधारक हिंदी से उतना परिचित नहीं

हैं। एक प्रभावी संपर्क भाषा के स्ख में हिंदी में जागस्कता पैदा करने का काम काफी समय से ध्यान आकर्षित कर रहा था। उत्पादन और विपणन गतिविधियों में लगे हुए लोगों को बेहतर सार्वजनिक पहुंच के लिए इस तरह के कार्यक्रम आयोजित किए गए थे।

- रिपोर्टाधीन वर्ष के दौरान, कयर बोर्ड के राजभाषा प्रभाग के लिए विशेष स्ख से एक फेसबुक पेज का शुभारंभ किया गया। इस पृष्ठ में अनुभाग की घटनाओं और गतिविधियों के फोटो और वीडियो नियमित स्ख से अपलोड किया गया।

प्रत्येक माह की 14 तारीख को हिंदी दिवस के स्ख में मनाना

दैनिक आधार पर हिंदी में कार्य करने का महत्व सभी अधिकारियों एवं कर्मचारियों को बताया गया। कैलेंडर माह की प्रत्येक 14 तारीख को, महत्वपूर्ण उद्घरणों को डिजिटल बोर्ड में प्रदर्शित किया गया। “राजभाषा” के लिए विशेष स्ख से एक वाट्सएप ग्रुप सृजित किया। इस माध्यम से कर्मचारियों को हिंदी में अधिक काम करने के लिए प्रेरित किया गया और साथ ही उन्हें हिंदी के प्रति उनके संवैधानिक और वैधानिक दायित्व के बारे में और हर महीने की 14 तारीख को हिन्दी दिवस मनाए जाने के बारे में भी अवगत कराया गया।

हिंदी दिवस समारोह - 14 सितंबर 2020

मुख्यालय, कोच्चि और सभी उप कार्यालयों और बोर्ड के शोस्म व बिक्री डिपो में दिनांक 14 सितंबर 2020 को अधिक उत्साह से हिंदी दिवस मनाया गया। सभी प्रतिष्ठानों में त्रिभाषी बैनर तैयार किया और उसका प्रदर्शन भी किया गया। समारोह का औपचारिक उद्घाटन श्रीएम. कुमार राजा, सचिव, कयर बोर्ड द्वारा ईप्लेटफॉर्म पर किया गया। उन्होंने अपने मुख्य भाषण में सभी अधिकारियों और कर्मचारियों से निवेदन किया की वे अपने दिन-प्रतिदिन के आधिकारिक कार्यों में हिंदी को पूरे दिल से समर्थन दें और अधिक से अधिक स्थान प्रदान करें।

बोर्ड के मुख्यालय और सभी उप कार्यालयों और शोस्मों में दिनांक 14-09-2020 से 14-10-2020 तक कर्मचारियों के लिए वर्चुअल हिंदी चेतनामास समारोह और प्रतियोगिताओं का आयोजन किया गया था। सरकार द्वारा समय-समय पर



निर्धारित कोविड-19 प्रोटोकॉल और मानक संचालन प्रक्रियाओं का सख्ती से पालन किया गया।

कथर बोर्ड मुख्यालय के अधिकारियों और कर्मचारियों के लिए ई-प्लेटफॉर्म के माध्यम से हिंदी में 15 प्रतियोगिताएं आयोजित की गईं। प्रतियोगिताएं दो वर्गों में आयोजित की गई थीं। अधिकारी/कर्मचारी जिनकी मातृभाषा हिंदी है और अधिकारी/कर्मचारी जिनकी मातृभाषा हिंदी नहीं है।

हिंदी चेतनामास समारोह 2020 का समापन कार्यक्रम दिनांक 14 अक्टूबर 2020 को आयोजित किया गया था। पहले तीन स्थानों के विजेताओं को क्रमशः 1,000/-, 750/- और 500/- रुपये के नकद पुरस्कार दिए गए। इसके अलावा, उल्लेखनीय निष्पादन किए गए प्रतिभागियों को 200/- रुपये के दो सांत्वना पुरस्कार भी दिए गए। विजेताओं को 44,248/- रुपये की कुल

राशि के नकद पुरस्कार दिए गए। विजेताओं को ई प्रमाण पत्र प्रदान किए गए गए।

अ.जा. और अ.ज.जा. और सोसाइटी के अन्य कमजोर वर्गों के लिए की जाने वाली गतिविधियाँ।

बोर्ड ने भारत सरकार के अनुसूचित जाति/ अनुसूचित जनजाति/ अन्य पिछड़े वर्ग के लिए पदोन्नति के लिए स्वीकार्य के रूप में, भारत सरकार की आरक्षण नीति का पालन करना जारी रखा क्योंकि रिपोर्टाधीन अवधि के दौरान, कोई सीधी भर्ती नहीं थी। अनुसूचित जाति/ अनुसूचित जनजाति/ अन्य पिछड़े वर्गों के कर्मचारियों से प्राप्त शिकायतों का नियमानुसार शीघ्र निवारण किया गया।





अध्याय - II

वित्त, लेखा एवं लेखापरीक्षा

बोर्ड के राजस्व के स्रोत

बोर्ड के राजस्व के स्रोतों में निम्नलिखित सम्मिलित है:-

1. कयर उद्योग अधिनियम, 1953 की धारा 14 के अंतर्गत अनुदान
2. कयर उद्योग अधिनियम, 1953 की धारा 14(क) के अंतर्गत अनुदान
3. कर्मचारियों के लिए गृह-निर्माण पेशगी/ वाहन पेशगी के संवितरण के लिए भारत सरकार से ऋण
4. पंजीकरण/ पंजीकरण के नवीकरण के लिए शुल्क

5. विभागीय तथा फुटकर प्राप्तियाँ

6. अतिरिक्त बजट संसाधन

बजट तथा खर्च

वर्ष 2020-21 के दौरान बोर्ड के विभिन्न योजना कार्यक्रमों के कार्यान्वयन के लिए भारत सरकार द्वारा अनुमोदित बजट अनुमान रु 10,387.00 लाख था। संशोधित अनुमान योजना के लिए सरकार द्वारा अनुमोदित 8,070.00 लाख रु था।

संस्वीकृत बजट का योजनावार विवरण, अनुमोदित संशोधित आकलन, वास्तविक उपयोगिता, यानि वर्तमान और पिछले वर्ष के दौरान वास्तविक आँकड़े नीचे तालिका में दिए जाते हैं।

(रुपए लाख में)

क्रम सं	योजना/घटक	संस्वीकृत बजट 2020-21	अनुमोदित संशोधित अनुमान 2020-21	मुक्त की गई एवं प्राप्त निधियाँ 2020-21	वर्ष 2020-21 के दौरान उपयोगिता	वर्ष 2019-20 के दौरान उपयोगिता
1	कयर विकास योजना - सीवीवाई					
1.1	विज्ञान और प्रौद्योगिकी	1000.00	1000.00	1088.03	1080.92	652.79
1.2	कुशलता उन्नयन, गुणवत्ता सुधार, महिला कयर योजना	1540.00	800.00	743.22	813.77	684.90
1.3	उत्पाद आधारित संरचना का विकास	150.00	0.00	0.00	0.00	0.00
1.4	स्वदेशी बाज़ार संवर्धन (डीएमडी/एमडीए)	2000.00	1335.00	1334.27	1564.35	1175.57
1.5	निर्यात बाज़ार संवर्धन	700.00	215.00	200.00	159.23	407.97
1.6	व्यापार एवं उद्योग संबंधी और अन्य कार्यात्मक सहायक सुविधाएँ	737.00	600.00	583.48	500.73	130.45
1.7	कल्याणकारी अभ्युपाय	5.00	0.00	0.00	0.00	0.42
1.8	स्वच्छता कार्रवाई योजना	185.00	50.00	50.00	50.00	50.00
1.9	सीवीवाई वेतन स्थापना व्यय	4070.00	4070.00	4070.00	4070.00	3980.00
	कुल सीवीवाई	10387.00	8070.00	8069.00	8239.00	7082.10
2	कयर उद्यमी योजना सीयूवाई	0.00	0.00	0.00	32.68	74.81
3	स्फूर्ति	0.00	0.00	3037.32	3260.41	1004.03
	स्फूर्ति प्रशा. व्यय	0.00	0.00	0.00	10.87	50.28
	कुल (क)	10387.00	8070.00	11106.32	11542.96	8211.22



4	ऋण (एचबीए/वीए)	70.00	0.00	0.00	0.00	15.00
	कुल (ख)	70.00	0.00	0.00	0.00	15.00
	सर्वयोग (क)+(ख)	10457.00	8070.00	11106.32	11542.96	8226.22

* उपयोगिता प्रारंभिक शेष सहित है।

कयर विकास योजना के अंतर्गत पूर्वोत्तर क्षेत्र के लिए आबंटन

(रुपए लाख में)

क्रम सं	घटक का नाम	संस्वीकृत बजट 2020-21	अनुमोदित संशोधित अनुमान 2020-21	मुक्त की गई एवं प्राप्त निधियाँ 2020-21	वर्ष 2020-21 के दौरान उपयोगिता	वर्ष 2019-20 के दौरान उपयोगिता
1	पूर्वोत्तर क्षेत्र	272.00	25.00	25.00	195.00	163.10
	कुल - पूर्वोत्तर क्षेत्र	272.00	25.00	25.00	195.00	163.10

वर्ष के दौरान एनईआर शीर्ष के तहत उपयोगिता में रु. 170.00 लाख प्रारंभिक शेष शामिल हैं।

कयर विकास योजना के अंतर्गत अ.जा. उप योजना और जनजातीय उप योजना के लिए आबंटन

(रुपए लाख में)

क्रम सं	योजना / घटक का नाम	संस्वीकृत बजट 2020-21	अनुमोदित संशोधित अनुमान 2020-21	मुक्त की गई एवं प्राप्त निधियाँ 2020-21	वर्ष 2020-21 के दौरान उपयोगिता	वर्ष 2019-20 के दौरान उपयोगिता
1	अ.जा. उप योजना (एससीएसपी)	422.00	140.00	139.50	139.50	671.00
2	जनजातीय उप योजना (टीएसपी)	319.00	123.00	122.50	122.50	506.00

कयर उद्यमी योजना के अंतर्गत अ.जा. उप योजना और जनजातीय उप योजना और उ.पू.क्षे. के लिए आबंटन

(रुपए लाख में)

क्रम सं	योजना / घटक का नाम	संस्वीकृत बजट 2020-21	अनुमोदित संशोधित अनुमान 2020-21	मुक्त की गई एवं प्राप्त निधियाँ 2020-21	वर्ष 2020-21 के दौरान उपयोगिता #	वर्ष 2019-20 के दौरान उपयोगिता
1	अ.जा. उप योजना (एससीएसपी)	0.00	0.00	0.00	0.00	0.40
2	जनजातीय उप योजना (टीएसपी)	0.00	0.00	0.00	0.00	0.00
3	पूर्वोत्तर क्षेत्र	0.00	0.00	0.00	0.00	0.00

स्फूर्ति योजना के अंतर्गत अ.जा. उप योजना और जनजातीय उप योजना के लिए आबंटन

(रुपए लाख में)

क्रम सं	योजना / घटक का नाम	संस्वीकृत बजट 2020-21	अनुमोदित संशोधित अनुमान 2020-21	मुक्त की गई एवं प्राप्त निधियाँ 2020-21	वर्ष 2020-21 के दौरान उपयोगिता #	वर्ष 2019-20 के दौरान उपयोगिता
1	अ.जा. उप योजना (एससीएसपी)			907.67	775.21	251.01
2	जनजातीय उप योजना (टीएसपी)			491.93	199.66	50.20

वर्ष के दौरान एससीएसपी और टीएसपी शीर्ष के तहत उपयोगिता में क्रमशः रु. 716.37 लाख और रु. 523.82 लाख प्रारंभिक शेष शामिल हैं।



वर्ष 2020-21 के दौरान सीवीवाई - वेतन और सीवीवाई - स्थापना व्यय शीर्ष के अंतर्गत निधियों की उपयोगिता का ब्योरा

क्रम सं.	खर्च का शीर्ष	राशि (लाख रु.)
1	वेतन और भत्ता *	3,680.00
2	टीए / डीए	29.74
3	भारत सरकार से ऋणों की चुकौती	16.50
4	कर्मचारियों को ऋण	-
5	अन्य व्यय (स्थापना)	440.24
	कुल	4,166.48

* वेतन और भत्ते, पेंशन और पेंशन लाभ के घटक शामिल हैं।

क्रम सं.	प्राप्ति शीर्ष	राशि (लाख रु.)
1	कयर उद्योग अधिनियम 1953 की धारा 14 (क) के अंतर्गत प्राप्त निधि (सहायता)	11,106.32
2	पंजीकरण एवं नवीकरण शुल्क	31.31
3	कयर भवनों में की जानेवाली बिक्रियों पर कमीन और अन्य प्राप्तियाँ	126.48
4	अन्य प्राप्तियाँ (विभागीय)	251.70
5	भारत सरकार से ऋण (कर्मचारियों को एच बी ए/ वी ए)	-
6	अतिरिक्त बजटीय संसाधन #	-
	सर्वयोग कुल	11,515.81

भारत के नियंत्रक और महालेखापरीक्षक द्वारा बोर्ड की लेखाओं की लेखापरीक्षा

कयर उद्योग अधिनियम, 1953 की धारा 17 के अनुसार भारत के नियंत्रक व महालेखापरीक्षक द्वारा बोर्ड के लेखों की लेखापरीक्षा की जानी है। रिपोर्टाधीन अवधि में केरल के महालेखापरीक्षक द्वारा वर्ष 2020-21 की लेखों की लेखापरीक्षा की गई। लोक सभा और राज्य सभा के समक्ष क्रमशः दि. 18.03.2021 और दि. 15.03.2021 को लेखापरीक्षा रिपोर्ट एवं लेखाओं का विवरण प्रस्तुत किए गए।





अध्याय - III

कयर उद्योग - वर्तमान स्थिति

भारतीय कयर उद्योग, वर्तमान में उपयोग की जाने वाली तकनीकों, इकाइयों का केन्द्रीकरण, निवेश, निर्यात बास्केट की संरचना आदि के संदर्भ में परिवर्तनों से गुज़र रहा है। विभिन्न प्रतिष्ठित संगठनों के सहयोग से कयर बोर्ड के अनुसंधान और विकास गतिविधियों से नए उत्पादों, मशीनरी, कयर क्षेत्र में उपकरणों और प्रसंस्करण प्रौद्योगिकियों, बेहतर उत्पादकता, बेहतर आय, बेहतर जीवन/श्रमिकों की कार्य स्थिति और उद्योग के हितधारकों के समग्र आर्थिक विकास हुआ। हाल ही में, उद्योग के मूल कच्चे माल, यानि, नारियल छिल्का, की प्रचुर मात्रा में उपलब्धता के कारण और निर्यात बाज़ार से कयर रेशा/कयर पिथ की बढ़ती मांग के कारण, तमिलनाडु राज्य में कयर इकाइयों का प्रसार हुआ है। छतरी योजना, कयर विकास योजना (सीवीवाई) के तहत, कयर बोर्ड कयर क्षेत्र में निवेश बढ़ाने, प्रशिक्षित कार्मिकों की प्राप्यता बढ़ाने, घरेलू और निर्यात बाजार में सुधार करने आदि के लिए विभिन्न उपयोजनाएं लागू कर रहा है। भारत सरकार की परंपरागत उद्योगों के पुनरुद्धार के लिए निधि योजना (स्फूर्ति) के तहत, कयर क्लस्टरों को विभिन्न नारियल उत्पादक राज्यों/केंद्र शासित प्रदेशों में स्थापित किया जा रहा है, जिससे देश में कयर उद्योग के तेजी से विकास का मार्ग प्रशस्त होने की उम्मीद है। प्रधानमंत्री रोज़गार सृजन कार्यक्रम (पीएमईजीपी) के दायरे में हाल ही में कयर उद्योग को शामिल किए जाने से भी उद्योग के आधुनिकीकरण के लिए प्रचुरतापूर्वक योगदान करने की उम्मीद है। कयर उत्पादों का निर्यात बाजार निर्यात किए गए उत्पादों की संरचना के मामले में प्रमुख बदलावों का साक्षी रहा है। मैट, मैटिंग्स, कार्पेट्स जैसे पारंपरिक उत्पादों में गिरावट की प्रवृत्ति दिखा रहा है और कयर पिथ, कयर फाइबर, टफ़टेड मैट आदि की मांग पिछले कुछ सालों में तेजी से बढ़ रही है।

वर्ष 2020-21 के दौरान कयर व कयर उत्पादों का अनुमानित उत्पादन निम्न प्रकार है:

(मात्रा मे. टन में)

मद	2020-21	2019-20
कयर फाइबर	758000	741000
कयर यार्न	456000	446000
कयर उत्पाद	300800	294200
कयर रस्सी	91200	89200
कलंड कयर	90800	88800
रबडीकृत कयर	110400	108500

(दिए हुए आँकड़े रेशे के तुल्यांक हैं और परस्पर अनन्य हैं।)

भारत में कयर क्षेत्र में अनुमानित संचयी रोज़गार - राज्यवार

राज्य	2020-21 (सं. में)	2019-20 (सं. में)
केरल	476516	476002
तमिलनाडु	136119	133588
कर्नाटक	31679	31550
आन्ध्र प्रदेश	56285	55725
ओडिशा	18648	18538
अन्य	21587	21330
कुल	740834	736733

औद्योगिक स्थापनाओं का पंजीकरण

वर्ष 2020-21 के दौरान, 211 नई कयर इकाइयों का पंजीकरण किया गया और 37 इकाइयों ने बोर्ड के विभिन्न कार्यालयों के माध्यम से उनका पंजीकरण नवीकृत किया।

दि. 31.03.2021 की स्थिति के अनुसार कयर उद्योग (पंजीकरण) नियम 2008 के तहत पंजीकृत कयर एककों का राज्यवार विवरण:

राज्य/सं.राज्य क्षेत्र	दि. 31.03.2021 की स्थिति के अनुसार पंजीकृत एककों की संख्या
केरल	9215
तमिलनाडु	4542
आन्ध्र प्रदेश	999
ओडिशा	938



कर्नाटक	727
पश्चिम बंगाल	59
पॉडिच्चेरी	31
महाराष्ट्र	54
नई दिल्ली	17
उत्तर प्रदेश	17
पूर्वोत्तर क्षेत्र	56
लक्षद्वीप संघराज्य क्षेत्र	16
गोवा	4
गुजरात	11
अंडमान निकोबार द्वीपसमूह	3
राजस्थान	5
हरियाणा	2
पंजाब	5
मध्य प्रदेश	3
जम्मू कश्मीर	2
कुल	16706

1) सूचना प्रौद्योगिकी (आईटी)

डिजिटल इन्डिया कार्यक्रम, भारत सरकार का एक फ्लैगशिप नवोद्यम है, जिसका मुख्य उद्देश्य, डिजिटल सशक्तिकरण सुनिश्चित करने के साथसाथ भारत को ज्ञान आधारित अर्थव्यवस्था और डिजिटल की दृष्टि से सशक्त समाज में परिणत करना है। कयर बोर्ड ने भी ईगवर्नेस पहल को आरंभ किया था।

2) आईटी इन्फ्रास्ट्रक्चर के अधीन कार्यकलाप

1) बोर्ड की योजनाओं की निगरानी के लिए सॉफ्टवेयर का विकास

लाभार्थी प्रबंधन और कार्यान्वयन एजेंसियों और लाभार्थियों को ईभुगतान के लिए एक वेबआधारित ऑनलाइन लेनदेन प्रणाली की स्थापना की गई। प्रणाली का मुख्य उद्देश्य एक कुशल निधि प्रवाह प्रणाली और व्यय नेटवर्क स्थापित करना है। यह विभिन्न हितधारकों को एक विश्वसनीय और सार्थक प्रबंधन सूचना प्रणाली और एक प्रभावी निर्णय समर्थन प्रणाली भी प्रदान करता है। उपयोगकर्ता कयर बोर्ड प्रायोजित योजनाओं, बैंकों, कार्यान्वयन एजेंसियों आदि से संबंधित जानकारी प्राप्त कर सकते हैं। एजेंसियों और अन्य हितधारकों के लिए पंजीकरण सुविधाएं प्रदान की गईं। उपयोगकर्ता मार्गनिर्देश, एफएक्यू, डाउनलोड करने योग्य रिपोर्ट इत्यादि उपलब्ध हैं।

2) भर्ती प्रबंधन प्रणाली हेतु ऑनलाइन आवेदन के लिए सॉफ्टवेयर का विकास

भर्ती प्रबंधन प्रणाली एनआईसी द्वारा विकसित सॉफ्टवेयर है जो नए कर्मचारियों की भर्ती करने की प्रक्रिया को संभालने के लिए विकसित है। यह प्रणाली कयर बोर्ड की नई भर्ती की जॉब ओपनिंग पोस्ट करने से लेकर ऑनबोर्डिंग तक की पूरी भर्ती प्रक्रिया को स्वचालित करेगी। यह प्रणाली आवश्यकताएं, स्क्रीनिंग, चयन, नियुक्तियों की पेशकश की अनुमति देती है। उक्त प्रणाली आवेदक को ऑनलाइन आवेदन करने, शुल्क ऑनलाइन भरने और आवेदन की स्थिति को ट्रैक करने के लिए भी सुविधा प्रदान करती है।

3) फ्रैंचाइजी आधारित बिक्री के लिए सॉफ्टवेयर का विकास

एनआईसी की मदद से फ्रैंचाइजी मॉनिटरिंग सिस्टम विकसित किया है, जो फ्रैंचाइजी सिस्टम की हर ऑपरेशन की निगरानी और नियंत्रण करने की सहायता देता है। यह ऐसा प्लैटफॉर्म है जहां फ्रैंचाइजर और फ्रैंचाइजी मिलते हैं और बातचीत करते हैं। यह रिटेल सॉफ्टवेयर के समान है लेकिन यह बृहत् डेटा के सुचारु विश्लेषण के लिए कई साइटों और एकाधिक फ्रैंचाइजी धारकों का समर्थन करता है। सॉफ्टवेयर के माध्यम से, हेड ऑफिस राजस्व, नकद प्रवाह, लाभ, हानि और फ्रैंचाइजी के खर्च जैसे महत्वपूर्ण डेटा की निगरानी कर सकता है, यह सब नियमित रिपोर्टिंग की ज़रूरत के बिना किया जाता है।

4) कयर बोर्ड शोरूम माल सूची प्रबंधन प्रणाली के लिए सॉफ्टवेयर का विकास

फ्रैंचाइजी निगरानी प्रणाली की तरह, बोर्ड ने कयर बोर्ड बिक्री केंद्रों की माल सूची प्रबंधन के लिए भी नया सॉफ्टवेयर विकसित किया। इन्वेंटरी प्रबंधन सॉफ्टवेयर इन्वेंटरी स्तर, ऑर्डर, बिक्री और डिलीवरी को ट्रैक करने के लिए एक सॉफ्टवेयर सिस्टम है। इसका उपयोग कार्य आदेश, सामग्री बिल और अन्य उत्पादन से संबंधित दस्तावेज़ बनाने के लिए भी किया जा सकता है; यह अधिक उत्पाद स्टॉक और बहिरंश से बचने के लिए सहायता करता है। यह निरंतर, कुशल, और प्रभावी इनस्टोर प्रक्रियाओं और प्रक्रियाओं के माध्यम से कहीं भी वाणिज्य निष्पादित करने के लिए वास्तविक समय, सटीक और सुलभ स्टोरस्टॉक डेटा सक्षम बनाता है। यह एप्लिकेशन टैबलेट, स्मार्टफोन, डेस्कटॉप और लैपटॉप के साथ संगत है।

5) बोर्ड के उप कार्यालयों में ई-ऑफिस पैकेज का कार्यान्वयन

बोर्ड के सभी कार्यालयों में अधिक पारदर्शी और त्वरित



कार्रवाई के लिए ईऑफिस कार्यान्वयन पूरा किया गया।

6) राष्ट्रीय सूचना विज्ञान केंद्र (एनआईसीएनईटी) का कार्यान्वयन और रखरखाव

राष्ट्रीय सूचना विज्ञान केंद्र एक राष्ट्रव्यापी कंप्यूटर और संचार नेटवर्क (निसनेट), जिसका उद्देश्य केन्द्र सरकार के मंत्रालयों /विभागों को कनेक्टिविटी प्रदान करना है, को 32 एमबीपीएस (16 एमबीपीएस x 2) लीस्ट लाइन के साथ कयर बोर्ड से जुड़ा था। कयर बोर्ड का निसनेट बीएसएनएल के ज़रिए स्थापित है और 16 एमबीपीएस की बैंडविड्थ का रेलटेल, प्रत्येक को अलग ऑप्टिकल फाइबर लीस्ट लाइन पर कयर बोर्ड मुख्यालय से एनआईसी, काक्कनाड डाटासेंटर तक और वहाँ से एनआईसी नेटवर्क (निसनेट) तक।

7) इंटरनेट लीस्ट लाइन और इसका अनुवीक्षण

बोर्ड के मुख्यालय ने मेसर्स बीएसएमएल द्वारा प्रदत्त इंटरनेट सेवा के ज़रिए 100 से अधिक इनहाउस प्रयोगकर्ताओं को सूचना एकत्रित करने और विनिमय करने की सुविधा प्रदान करना जारी रखा। बीएसएमएल की सेवाएं एक उच्च प्रदर्शन, कैरियर ग्रेड, समर्पित ऑप्टिकल फाइबर कनेक्शन प्रदान करती हैं जिसमें 10 एमबीपीएस बैंडविड्थ शामिल है।

8) वीडियो कॉन्फ्रेंसिंग

बोर्ड के मुख्यालय में वीडियो कॉन्फ्रेंसिंग प्रणाली कार्यान्वित की गई, साथ ही सभी उप कार्यालयों में वीडियो कॉन्फ्रेंसिंग का डेस्कटॉप वर्शन लागू किया गया।

9) वेबसाइट अनुवीक्षण और अपडेशन

कयर बोर्ड के वाबसाइट का नियमित स्ख से अनुरक्षण एवं अद्यतन किया जाता है। वेबपृष्ठ जैसे, समाचार, उत्पाद, सेवाएँ, योजनाएँ, निविदाएँ, व्यापार परिपत्र, प्रदर्शनियाँ, गैलरी, निर्यातकों की निदेशिका, देशवार आयातकों की सूचना, केताएजेंट्स, निर्यात सांख्यिकी, रिपोर्ट, कयर मशीनरी निर्माताओं का विवरण, प्रशिक्षित उम्मीदवारों का विवरण, ऑनलाइन प्रशिक्षण वीडियो आदि का नियमित स्ख से अपडेशन किया गया।

10) कंप्यूटर, लैपटॉप, टैब्लेट, स्कैनर्स आदि का प्रापण, अनुरक्षण और रख-रखाव

वर्ष के दौरान सूचना प्रौद्योगिकी के लिए आवश्यक सॉफ्टवेयर और हार्डवेयर का अनुरक्षण किया गया ताकि बाधारहित सेवाएँ प्रदान कर सके। अतिरिक्त आवश्यक आधारभूत सुविधाएँ खरीदीं और स्थापित की गईं। कोविड-19 महामारी की व्यापकता के परिणामस्वस्ख शुरूकी गई वर्क फ्रॉम होम से बढ़े हुए कार्य का मुकाबला करने के लिए, कयर बोर्ड के प्रत्येक अनुभाग और उप कार्यालयों को लॉक डाउन अवधि

के दौरान बेहतर उत्पादन और उत्पादकता सुनिश्चित करने के लिए पर्याप्त संख्या में लैपटॉप प्रदान किए गए थे।

समय-समय पर आवश्यकताओं को पूरा करते हुए, वर्ष के दौरान प्रणाली की देखभाल और रखरखाव, जारी रखा गया।

3) प्रशिक्षण एवं मानव संसाधन विकास

रिपोर्टधीन अवधि दौरान, एचआरडी प्रशिक्षण के तहत 155 अधिकारियों ने राष्ट्रीय उत्पादकता परिषद, नई दिल्ली, राष्ट्रीय मानव संसाधन विकास अकादमी, दिल्ली, एएससीआई, हैदराबाद आदि संस्थानों द्वारा आयोजित विभिन्न ऑनलाइन प्रशिक्षण कार्यक्रमों में भाग लिया।

4) कयर सर्वेक्षण और अध्ययन

रिपोर्टधीन अवधि के दौरान कयर विकास योजना को 2020-21 से आगे जारी रखने के लिए मूल्यांकन अध्ययन किया गया था। यह काम मेसर्स ट्रांसग्राफ कंसल्टेंट्स प्राइवेट लिमिटेड, हैदराबाद को सीपीपी पोर्टल के माध्यम से खुली निविदाएं आमंत्रित करने के बाद सौंपा गया था। कार्य 24,95,700/ स्मये की कुल लागत से पूरा किया गया। । बोर्ड से इसकी सिफारिशों के साथ रिपोर्ट अनुमोदन के लिए मंत्रालय को भेजी गई थी।

कयर बोर्ड के लिए आईएसओ 9001-2008 प्रमाणन

रिपोर्टधीन अवधि के दौरान, मेसर्स बीएससीआईसी प्रमाणन प्रा लिमिटेड, फरीदाबाद द्वारा आईएसओ 9001-2015 की निगरानी लेखापरीक्षा की गई थी और प्रमाणीकरण का नवीनीकरण प्रदान किया। कयर बोर्ड के आईएसओ 9001-2015 का दायरा उपलब्ध कच्चे माल के संसाधनों के उत्पादन को अनुकूलित करने के लिए हितधारकों और प्रमोटरों की सक्रिय भागीदारी द्वारा कयर उद्योग को बढ़ावा देना है।

कयर बोर्ड की गुणवत्ता नीति नारियल की भूसी के उपयोग को बढ़ाकर, मौजूदा उद्यमों को सहायता प्रदान करके, प्रौद्योगिकी उन्नयन, नए उद्यम के सृजन को प्रोत्साहित करके, उत्पाद विकास और विविधीकरण, उत्पादकों को पारिश्रमिक रिटर्न सुनिश्चित करना, निर्यात आय और कॉयर और कयर उत्पादों के घरेलू बाजार में वृद्धि करके भारत सरकार की सहायता और समर्थन से देश में कयर उद्योग की वृद्धि और विकास करना है। कयर बोर्ड अपनी प्रक्रिया/सेवाओं/उत्पादों में सुधार करने और यह सुनिश्चित करने के लिए जागस्कता पैदा करने का प्रयास करता है कि वे लगातार सभी हितधारकों की आवश्यकताओं को पूरा करते हैं या उससे अधिक हैं और सभी कयर श्रमिकों और उन सभी के कल्याण को सुनिश्चित करते हैं जो कयर उद्योग में लगे हुए हैं।



अध्याय - IV

आर्थिक अनुसंधान एवं सांख्यिकी

आर्थिक अनुसंधान एवं सांख्यिकी अनुभाग ने व्यापार तथा बोर्ड के अन्य प्रभागों के लिए समर्थन प्रणाली के स्तर में कार्य करना जारी रखा। कयर उद्योग से संबंधित सांख्यिकीय आँकड़ों का एकत्रीकरण, संकलन, विश्लेषण और प्रचार करना कयर उद्योग अधिनियम, 1953 के अधीन कयर बोर्ड को निर्दिष्ट प्रमुख कार्यों में से एक है। व्यापार तथा उद्योग के उपयोगार्थ नारियल की खेती, नारियल के उत्पादन, कच्चे माल की संभाव्यता, कच्चे माल उत्पादन, उपभोग, उपयोग और निर्यात पर सांख्यिकीय आँकड़े एकत्रित, संकलित एवं प्रकाशित किया जाता है। बोर्ड के साथ उपलब्ध डाटाबेस को सुदृढ़ बनाने एवं अद्यतन करने के लिए कयर

उत्पादित राज्यों एवं संघराज्य क्षेत्रों की सक्रिय भागीदारी से नियमित अंतराल में कयर उद्योग पर सर्वेक्षण आयोजित किया जाता है। आर्थिक अनुसंधान अनुभाग कयर क्षेत्र में लगे हुए उद्यमियों का ब्यौरा एकत्रित करता है, आवश्यकता होने पर कर, जीएसटी आदि से संबंधित समस्याओं को सीमाशुल्क, राज्य सरकारें और केन्द्र सरकारों तक पहुँचाता है।

बोर्ड कयर उद्योग के सभी पणधारियों के लिए मददकर्ता के स्तर में भी अपनी भूमिका निभा रहा था। विभिन्न पत्तनों से निर्यात के आँकड़े एकत्रित करके नियमित स्तर से संकलित एवं प्रकाशित किए जाते हैं। आवश्यकता होने पर, व्यापार से संबंधित सहायताएँ भी उद्योग को प्रदान की जाती हैं।

कयर रेशे (गलाए और बिनगलाए) का थोक मूल्य

आलप्पुषा बाज़ार में 2020-21 के दौरान कयर रेशे की मासिक-वार थोक-मूल्य निम्नानुसार है:-

महीना	इकाई	मूल्य (केन्द्रीय उत्पाद शुल्क के बिना)	
		श्वेत रेशा (₹)	भूरा रेशा (₹)
अप्रैल, 2019	1 कि.ग्रा.	26.00	17.00
मई, 2020	1 कि.ग्रा.	26.00	16.00
जून, 2020	1 कि.ग्रा.	26.00	15.00
जुलाई, 2020	1 कि.ग्रा.	26.00	16.00
अगस्त, 2020	1 कि.ग्रा.	27.00	16.00
सितंबर, 2020	1 कि.ग्रा.	27.00	17.00
अक्तूबर, 2020	1 कि.ग्रा.	27.00	17.60
नवंबर, 2020	1 कि.ग्रा.	27.00	17.50
दिसंबर, 2020	1 कि.ग्रा.	27.30	18.30
जनवरी, 2021	1 कि.ग्रा.	27.30	18.30
फरवरी, 2021	1 कि.ग्रा.	27.30	18.30
मार्च, 2021	1 कि.ग्रा.	27.60	19.60

(कीमत में वृद्धि मौसमी परिवर्तनों के कारण है और आवर्ती प्रकृति का है)





अध्याय - V

निर्यात बाज़ार संवर्धन

निर्यात संवर्धन, उद्योग के लगातार विकास के लिए कयर बोर्ड द्वारा कार्यान्वित एक प्रमुख कार्यक्रम है। एक परंपरागत और निर्यातोन्मुख उद्योग होने के नाते, निर्यात में आए किसी भी प्रकार का घटाव-बढ़ाव का सीधा असर उद्योग और इसमें लगे कार्य बल पर होगा। भारत और विदेश में फोकस-कन्ट्री /फोकस ट्रेड आधार पर अंतरराष्ट्रीय संगोष्ठियों और सम्मेलनों में भागीदारी, कार्यशालाओं का आयोजन, विशेषीकृत व्यापार पत्रिकाओं के माध्यम से प्रचार, अंतरराष्ट्रीय सहकारिता योजना के तहत विभिन्न निर्यात संवर्धन गतिविधियों के लिए उद्यमकर्ताओं को वित्तीय सहायता प्रदान करना, राष्ट्रीय कयर उद्योग पुरस्कार प्रदान करने के ज़रिए, निर्यात और निर्यात संबंधित कार्यकलापों को प्रोत्साहित करना आदि व्यापार और उद्योग के सहयोग से कयर बोर्ड द्वारा कार्यान्वित मुख्य निर्यात संवर्धनात्मक उपकरण हैं। विदेशी व्यापार नीति के तहत कराधान, शिपिंग, प्रोत्साहन योजनाओं जैसे विभिन्न पहलुओं पर व्यापार समुदाय को सुविधाजनक बनाने के अतिरिक्त बोर्ड ने वैधानिक प्रकृति की सहायताएँ, जैसे कि, निर्यातक के स्त्र में पंजीकरण, आरसीएमसी की जारी करना, मूल प्रमाणपत्र जारी करना, आदि प्रदान करता है। इन सभी प्रयासों ने कयर

उद्योग को अपनी वैश्विक प्रतिस्पर्धात्मकता बढ़ाने में मदद की है। रिपोर्ट के तहत वर्ष के दौरान किए गए निर्यात बाजार संवर्धन कार्यक्रमों का विवरण नीचे दी गई तालिका में प्रस्तुत किया गया है।

अंतराष्ट्रीय सहयोग योजना के तहत वर्ष 2020-21 के दौरान भारतीय कयर क्षेत्र की भागीदारी के आयोजन के लिए कयर बोर्ड ने 15 अंतराष्ट्रीय मेलों/प्रदर्शनियों की पहचान की थी। एमएसएमई मंत्रालय ने भी 6 अंतरराष्ट्रीय आयोजनों में भाग लेने के लिए सैद्धांतिक मंजूरी दी थी। कोविड-19 महामारी के प्रसार और उसके बाद के लॉकडाउन, यात्रा प्रतिबंध, सामाजिक दूरी आदि के कारण, दुनिया भर के देशों द्वारा लगाए गए, वर्ष के दौरान कोई भी लाइव अंतराष्ट्रीय कार्यक्रम नहीं हुआ था। तथापि, कयर बोर्ड ने वर्ष के दौरान एक आभासी अंतराष्ट्रीय कार्यक्रम में भाग लिया।

रिपोर्टाधीन अवधि के दौरान किए गए निर्यात बाजार संवर्धन कार्यक्रमों का विवरण भौतिक उपलब्धियों के साथ नीचे दी गई तालिका में दिया गया है:

क्रम सं.	योजनाएँ	कार्यकलापों का ब्योरा	
1.	अंतरराष्ट्रीय मेलों में प्रतिभागिता	घटना का नाम	अवधि
दुनिया भर में कोविड-19 महामारी के फैलाव और यात्रा और सामाजिक समारोह के लिए प्रतिबंध, विदेशों में अंतराष्ट्रीय कार्यक्रमों के अधिकांश आयोजकों ने अपने कार्यक्रमों को रद्द / स्थगित कर दिया या डिजिटल प्लेटफॉर्म पर स्थानांतरित कर दिया। इसलिए, कोई भी लाइव कार्यक्रम नहीं हुआ, जिसमें कयर बोर्ड ने वर्ष के दौरान भारतीय कयर क्षेत्र की भागीदारी आयोजित करने की योजना बनाई थी।			
	आभासी अंतरराष्ट्रीय प्रदर्शनी	नमस्ते भारत 2020 वर्चुअल घटना	29 अक्टूबर से 30 नवंबर 2020 तक
2.	अंतराष्ट्रीय सहयोग योजना के तहत वित्तीय सहायता	सहायता प्राप्त निर्यातकों/उद्यमियों की संख्या	संवितरित राशि
		81 (सूची परिशिष्ट-III के स्त्र में संलग्न है)	₹ 1,68,97,114/-
3.	विभिन्न देशों के साथ द्विपक्षीय बैठक		



	i. कयर बोर्ड ने एमएसएमई क्षेत्र के सहयोग/संवर्धन पर विभिन्न देशों के साथ एमएसएमई मंत्रालय के माध्यम से भारत सरकार के बीच आयोजित निम्नलिखित द्विपक्षीय आभासी बैठकों में सक्रिय रूप से भाग लिया			
	ii. 28.09.2020 को आयोजित सिंगापुर इंडिया पार्टनरशिप ऑफिस (एसआईपीओ) के साथ पहली कार्य स्तरीय बैठक			
	iii. 16.10.2020 को आयोजित सिंगापुर इंडिया पार्टनरशिप ऑफिस (एसआईपीओ) के साथ दूसरी कार्य स्तरीय बैठक			
	iv. 26.11.2020 को आयोजित सिंगापुर इंडिया पार्टनरशिप ऑफिस (एसआईपीओ) के साथ तीसरी कार्य स्तरीय बैठक			
	v. 19.10.2020 को आयोजित भारतओमान संयुक्त आयोग का 9वां सत्र			
	vi. 18.11.2020 को सउदी अरब के साथ बैठक			
	vii. 12.01.2021 को यूएस स्माल बिजनेस एडमिनिस्ट्रेशन (एसबीए) के साथ बैठक 03.03.2021 को आयोजित भारत ब्राजील जी2जी वेबिनार			
4.	निर्यातकों का पंजीकरण और आरसीएमसी जारी करना	वर्ष के दौरान पंजीकृत नए निर्यातकों की संख्या		
		112		
5.	निर्यातकों और आरसीएमसी के पंजीकरण का नवीनीकरण	नवीकृत निर्यातकों की संख्या पंजीकरण और आरसीएमसी और वर्ष के दौरान आरसीएमसी		
		78		
6.	जीएसपी के तहत मूल प्रमाण पत्र जारी करना	जीएसपी की संख्या	मात्रा (कि.ग्रा.)	मूल्य (लाख रुपये में)
		378	61,43,561	5,359.55

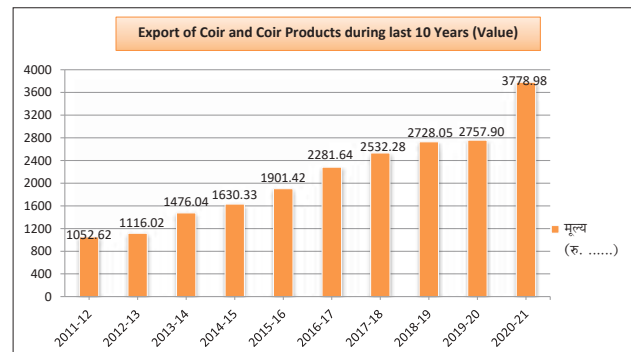
वर्ष 2020-21 के दौरान भारत से कयर और कयर उत्पादों का निर्यात निष्पादन

वर्ष 2020-21 के दौरान कयर और कयर उत्पादों के निर्यात ने सर्वकालिक उच्च रिकॉर्ड हासिल किया। पिछले वर्ष के दौरान 2757.90 करोड़ रुपये मूल्य के 988996 मीट्रिक टन निर्यात के स्थान पर वर्ष 2020-21 के दौरान देश से 3778.98 करोड़ रुपये मूल्य के 1163213 मीट्रिक टन कयर और कयर उत्पादों का निर्यात किया गया। पिछले वर्ष के दौरान प्राप्त निर्यात की तुलना में मात्रा में 17.6 की वृद्धि और मूल्य में 37 की वृद्धि हुई है। मूल्य की दृष्टि से 37 प्रतिशत की वृद्धि दर कयर उत्पादों के निर्यात में अब तक की सर्वाधिक वृद्धि दर है। भारत सरकार के एमएसएमई मंत्रालय द्वारा वर्ष 2020-21 के लिए कयर और कयर उत्पादों के लिए निर्यात लक्ष्य 3500 करोड़ रुपये निर्धारित किया गया था। रिपोर्टाधीन अवधि के दौरान उपलब्धि, जो भारत सरकार द्वारा निर्धारित लक्ष्य का 108 प्रतिशत है। कोविड-19 महामारी और इसके प्रतिबंधों के बावजूद पहले की तुलना में कयर और कयर उत्पादों का निर्यात बढ़ा है।

1. सामान्य निर्यात प्रवृत्ति

वर्ष 2020-21 के दौरान, जबकि कयर पिथ, कयर फाइबर, टफ्टेड मैट, हैंडलूम मैट, पावरलूम मैट, कयर यार्न, हैंडलूम मैटिंग

ग, पावरलूम मैटिंग, कयर जियोटेक्सटाइल, रबराइज्ड कयर और कयर अन्य प्रकार ने निर्यात में मात्रा और मूल्य, दोनों में वृद्धि दर्ज की गई है, कयर कालीनों और कालीनों और घुमावदार कयर ने मात्रा और मूल्य में गिरावट दिखाई। कयर रस्सी ने मात्रा में गिरावट और मूल्य में वृद्धि दिखाई। 1919.74 करोड़ रुपये की निर्यात आय के साथ कयर पिथ देश से कयर उत्पादों के कुल निर्यात का 51% हिस्सा है। मूल्य वर्धित वस्तुओं को मिलाकर कुल निर्यात का 31% हिस्सा बना है। मूल्य वर्धित उत्पादों में सबसे ऊपर टफ्टेड मैट हैं। भारत से निर्यात किए जाने वाले कयर का 50% से अधिक तूतीकोरिन बंदरगाह से है। 36% की हिस्सेदारी के साथ कोचीन बंदरगाह दूसरे स्थान पर आता है और 13% की हिस्सेदारी के साथ चेन्नई बंदरगाह निर्यात आय के संबंध में तीसरे स्थान पर आता है। नाममात्र मात्रा में विशाखापट्टनम, कोलकाता मुंबई, कोयंबटूर, बेंगलुरु आदि से निर्यात किया गया था।





कयर उत्पादों के निर्यात का तुलनात्मक विवरण
(वर्ष 2020-21 और 2019-20)

मात्रा (मे.ट.में)

मूल्य (रु. लाख में)

मद	2020 - 2021		2019 - 2020		% वृद्धि	
	मात्रा	मूल्य	मात्रा	मूल्य	मात्रा	मूल्य
कयर फाइबर	354123	62890.57	308457	49842.56	14.8	26.2
कयर यार्न	3849	2919.30	3028	2301.22	27.1	26.9
हैंडलूम मैट	20527	24662.10	16910	19630.08	21.4	25.6
पावरलूम मैट	65	106.51	26	49.65	144.4	114.5
टफटेड मैट	81799	80690.82	58300	56344.14	40.3	43.2
हैंडलूम मैटिंग	1418	1712.00	1177	1366.41	20.5	25.3
पावरलूम मैटिंग	11	19.24	5	8.53	103.9	125.6
कयर जियोटेक्स्टाइल्स	8583	7059.05	8068	6389.45	6.4	10.5
कयर रग्स कार्पोट	327	427.90	367	483.82	-10.9	-11.6
कयर रस्सी	505	491.76	512	466.03	-1.4	5.5
छल्लेदार कयर	9381	2422.22	11290	2681.57	-16.9	-9.7
रब्वडीकृत कयर	982	1321.41	578	786.82	70.0	67.9
कयर पिथ	680898	191974.07	579980	134962.94	17.4	42.2
कयर के अन्य प्रकार **	744	1200.96	298	476.93	150.0	151.8
कुल	1163213	377897.91	988996	275790.15	17.6	37.0

ई & ई-ओ के अधीन

2. निर्यात का संयोजन

रिपोर्टाधीन अवाधि के दौरान कयर और कयर उत्पादों के कुल निर्यात के मूल्य के संदर्भ में कयरपिथ का गठन मात्रा के संदर्भ में 58.5% और मूल्य के संदर्भ में 50.8 % था। गुच्छेदार मैट मात्रा में 7% और मूल्य के संदर्भ में 21.4% होते हैं और यह भारत से निर्यात किए जाने वाले

कयर उत्पादों की प्रमुख वस्तुओं में से एक है। कयर फाइबर मात्रा में 30.4% और मूल्य में 16.6% होता है। सभी मूल्य वर्धित उत्पादों ने एक साथ मूल्य के मामले में कुल निर्यात का 31% का गठन किया।

मात्रा और मूल्य के संदर्भ में 2020-21 के दौरान कयर और कयर उत्पादों के निर्यात की मद-वार संरचना दिखाने वाली तालिका नीचे दी गई है:

कयर और कयर उत्पादों के निर्यात (2020-21)

मात्रा (मे.ट.में)

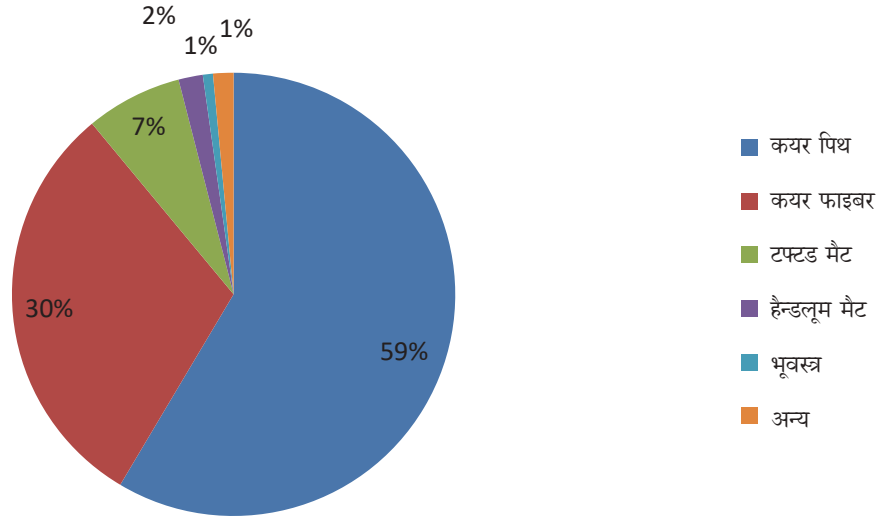
मूल्य (रु. लाख में)

मद	2020-21		संयोजन %	
	मात्रा	मूल्य	मात्रा	मूल्य
कयर पिथ	680898	191974.07	58.54	50.80
टफटेड मैट	81799	80690.82	7.03	21.35
कयर फाइबर	354123	62890.57	30.44	16.64
हैंडलूम मैट	20527	24662.10	1.76	6.53
कयर जियोटेक्स्टाइल्स	8583	7059.05	0.74	1.87
कयर यार्न	3849	2919.30	0.33	0.77
छल्लेदार कयर	9381	2422.22	0.81	0.64
हैंडलूम मैटिंग	1418	1712.00	0.12	0.45
रब्वडीकृत कयर	982	1321.41	0.08	0.35
कयर के अन्य प्रकार **	744	1200.96	0.06	0.32
कयर रस्सी	505	491.76	0.04	0.13
कयर रग्स कार्पोट	327	427.90	0.03	0.11
पावरलूम मैट	65	106.51	0.01	0.03
पावरलूम मैटिंग	11	19.24	0.001	0.01
कुल	1163213	377897.91	100.00	100.00

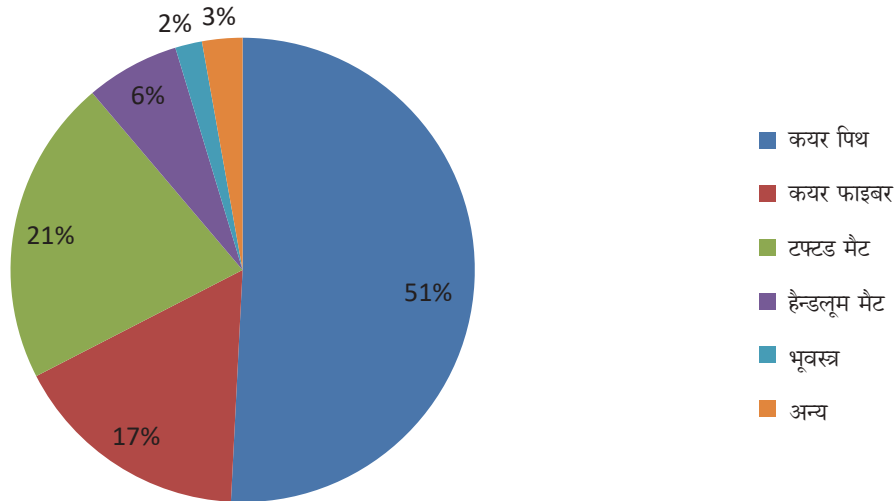
** कयर ब्रेड्स, स्क्रबर्स, पॉल्स, फेंडर्स & कयर फेंसी आइटम्स



कयर व कयर उत्पादों का निर्यात संयोजन (2020-21) (मात्रा)



कयर व कयर उत्पादों का निर्यात संयोजन (2020-21) (मूल्य)



3. निर्यात का वस्तुवार विश्लेषण

निर्यात किए गए मर्दों में, मुख्य रूप से मात्रा और मूल्य में वृद्धि और कमी दिखाए गए मर्दों का विवरण इस प्रकार है:-

मात्रा और मूल्य में कमी

कयर रग्स और कालीनों और छल्लेदार कयर जैसी वस्तुओं ने मात्रा और मूल्य दोनों के मामले में नकारात्मक प्रवृत्ति दिखाई है।





क्रम सं.	मद	2020-21		2019-20		वृद्धि (%)	
		मात्रा (मे.ट.)	मूल्य (रु. लाख में)	मात्रा (मे.ट.)	मूल्य (रु. लाख में)	मात्रा	मूल्य
1	छल्लेदार कयर	9381	2422.22	11290	2681.57	16.9	9.7
2	कयर रग्स कार्पोट	327	427.90	367	483.82	10.9	11.6

मात्रा में कमी लेकिन मूल्य में वृद्धि

भले ही कयर रोप ने मात्रा के मामले में 1.4% की कमी दिखाई है, लेकिन मूल्य के मामले में 5.5% की वृद्धि दिखाई है। यह कयर रस्सी के यूनिट मूल्य में वृद्धि के कारण हो सकता है।

मात्रा और मूल्य में वृद्धि

क्रम सं.	मद	2020-21		2019-20		वृद्धि (%)	
		मात्रा (मे.ट.)	मूल्य (रु. लाख में)	मात्रा (मे.ट.)	मूल्य (रु. लाख में)	मात्रा	मूल्य
1	कयर पिथ	680898	191974.07	579980	134962.94	17.4	42.2
2	टफ्टेड मैट	81799	80690.82	58300	56344.14	40.3	43.2
3	कयर फाइबर	354123	62890.57	308457	49842.56	14.8	26.2
4	हैंडलूम मैट	20527	24662.10	16910	19630.08	21.4	25.6
5	कयर जियोटेक्स्टाइल्स	8583	7059.05	8068	6389.45	6.4	10.5
6	कयर यार्न	3849	2919.30	3028	2301.22	27.1	26.9
7	हैंडलूम मैटिंग	1418	1712.00	1177	1366.41	20.5	25.3
8	रबडीकृत कयर	982	1321.41	578	786.82	70.0	67.9
9	कयर के अन्य प्रकार	744	1200.96	298	476.93	150.0	151.8
10	पावरलूम मैट	65	106.51	26	49.65	144.4	114.5
11	पावरलूम मैटिंग	11	19.24	5	8.53	103.9	125.6

4. निर्यात गंतव्य

वर्ष 2020-21 के दौरान 106 देशों ने भारत से कयर और कयर उत्पादों का आयात किया। अमेरिका आयात करने वाले देशों में मूल्य में 31.1% और मात्रा में 19.1% के साथ सबसे ऊपर है। चीन भारत से कयर उत्पादों का दूसरा सबसे बड़ा आयातक है, जिसका मूल्य 20.7% और मात्रा में 34.8% है। रिपोर्टाधीन अवधि के दौरान जिन अन्य देशों ने पर्याप्त मात्रा में कयर और कयर उत्पादों का आयात किया, वे थे नीदरलैंड, दक्षिण कोरिया, यूके, स्पेन, ऑस्ट्रेलिया, इटली, जर्मनी और कानडा।

वर्ष 2020-21 के दौरान निर्यात की जाने वाली प्रमुख वस्तुओं के शीर्ष गंतव्य नीचे दिए गए हैं।

4.1 कयर पिथ

वर्ष 2020-21 के दौरान 94 देशों ने भारत से कयर पिथ का आयात किया। कयरपिथ के महत्वपूर्ण बाजार और मात्रा और मूल्य के संदर्भ में उनके बाजार हिस्से का विवरण नीचे दिया गया है:

क्रम सं.	देश	मात्रा (मे.ट.)	मूल्य (रु. लाख में)	मात्रा (%)	मूल्य (%)
1	यूएसए	155986	48111.26	22.91	25.06
2	नेथरलैंड्स	101955	28105.21	14.97	14.64
3	दक्षिण कोरिया	82025	21327.60	12.05	11.11
4	चीन	58226	16355.74	8.55	8.52
5	स्पेन	51000	12576.04	7.49	6.55



4.2 कयर फाइबर

वर्ष 2020-21 के दौरान 27 देशों ने भारत से कयर फाइबर का आयात किया है। कयर फाइबर के लिए महत्वपूर्ण बाजार और मात्रा और मूल्य के मामले में उनके बाजार हिस्से का विवरण नीचे दिया गया है।

क्रम सं.	देश	मात्रा (मे.ट.)	मूल्य (रु. लाख में)	मात्रा %	मूल्य %
1	चीन	341603	59760.98	96.46	95.02
2	रूस	3204	736.44	0.90	1.17
3	नेथरलैंड्स	1555	545.57	0.44	0.87
4	लातविया	2149	526.77	0.61	0.84
5	युएसए	1256	315.23	0.35	0.50

4.3 कयर गुच्छेदार चटाई

वर्ष 2020-21 के दौरान 77 देशों ने भारत से टफटेड मैट का आयात किया है। टफटेड मैट के लिए महत्वपूर्ण बाजार और मात्रा और मूल्य के मामले में उनकी बाजार हिस्सेदारी नीचे दी गई है:

क्रम सं.	देश	मात्रा (मे.ट.)	मूल्य (रु. लाख में)	मात्रा %	मूल्य %
1	यूएसए	48793.87	49490.05	59.65	61.33
2	यूके	7931.85	7267.07	9.70	9.01
3	जर्मनी	3322.08	3330.29	4.06	4.13
4	इटली	2777.30	2610.13	3.40	3.23
5	नेथरलैंड्स	2633.38	2540.37	3.22	3.15

4.4 कयर हथकरघा चटाई

वर्ष 2020-21 के दौरान 77 देशों ने भारत से हथकरघा मैट का आयात किया है। हथकरघा मैट के लिए महत्वपूर्ण बाजार और मात्रा और मूल्य के मामले में उनकी बाजार हिस्सेदारी का विवरण नीचे दिया गया है।

क्रम सं.	देश	मात्रा (मे.ट.)	मूल्य (रु. लाख में)	मात्रा %	मूल्य %
1	युएसए	10478.15	14007.50	51.05	56.80
2	यूके	1940.50	2010.31	9.45	8.15
3	ऑस्ट्रेलिया	959.44	1056.60	4.67	4.28
4	नेथरलैंड्स	769.62	844.99	3.75	3.43
5	जर्मनी	745.27	830.89	3.63	3.37

4.5 कयर भूवस्त्र

वर्ष 2020-21 के दौरान 27 देशों ने भारत से कयर जियोटेक्सटाइल का आयात किया है। कयर जियो टेक्सटाइल के महत्वपूर्ण बाजार और मात्रा और मूल्य के मामले में बाजार हिस्से का विवरण नीचे दिया गया है।

क्रम सं.	देश	मात्रा (मे.ट.)	मूल्य (रु. लाख में)	मात्रा %	मूल्य %
1	युएसए	3896.68	3169.39	45.40	44.90
2	ऑस्ट्रेलिया	1955.71	1315.67	22.79	18.64
3	फ्रांस	835.93	764.88	9.74	10.84
4	जर्मनी	684.24	701.93	7.97	9.94
5	इटली	228.03	206.74	2.66	2.93



4.6 कयर यार्न

वर्ष 2020-21 के दौरान 24 देशों ने भारत से कयर यार्न का आयात किया है। कयर सूत के महत्वपूर्ण बाजार और मात्रा और मूल्य के संदर्भ में उनके बाजार हिस्से का विवरण नीचे दिया गया है।

क्रम सं.	देश	मात्रा (मे.ट.)	मूल्य (रु. लाख में)	मात्रा %	मूल्य %
1	नेथरलैंड्स	1185.54	996.62	30.80	34.14
2	इटली	1006.63	622.68	26.15	21.33
3	जर्मनी	276.76	249.23	7.19	8.54
4	बेल्जियम	165.16	239.53	4.29	8.20
5	संयुक्त अरब अमीरात	230.93	136.79	6.00	4.69

4.7 छल्लेदार कयर

वर्ष 2020-21 के दौरान तेरह देशों ने भारत से कलर्ड कॉयर का आयात किया है। कलर्ड कयर के लिए महत्वपूर्ण बाजार और मात्रा और मूल्य के मामले में उनके बाजार हिस्से का विवरण नीचे दिया गया है।

क्रम सं.	देश	मात्रा (मे.ट.)	मूल्य (रु. लाख में)	मात्रा %	मूल्य %
1	रूस	5195	1341.75	55.38	55.39
2	चीन	3278	815.52	34.94	33.67
3	पोलैण्ड	424	110.33	4.52	4.56
4	लिथुवानिया	253	61.41	2.69	2.54
5	नेथरलैंड्स	61	29.52	0.65	1.22

4.8 कयर हथकरघा चटाई

वर्ष 2020-21 के दौरान 18 देशों ने भारत से हथकरघा चटाई का आयात किया है। हथकरघा चटाई के लिए महत्वपूर्ण बाजार और मात्रा और मूल्य के मामले में उनका बाजार हिस्सा नीचे दिया गया है।

क्रम सं.	देश	मात्रा (मे.ट.)	मूल्य (रु. लाख में)	मात्रा %	मूल्य %
1	युएसए	1067.49	1052.53	75.27	61.48
2	युके	127.10	203.12	8.96	11.86
3	जर्मनी	56.86	139.61	4.01	8.15
4	बेल्जियम	50.60	94.24	3.57	5.50
5	कनाडा	43.14	83.13	3.04	4.86

4.9 रबरयुक्त कयर

वर्ष 2020-21 के दौरान 19 देशों ने भारत से रबरयुक्त कॉयर का आयात किया है। रबरयुक्त कयर के महत्वपूर्ण बाजार और मात्रा और मूल्य के संदर्भ में उनके बाजार हिस्से का विवरण नीचे दिया गया है।

क्रम सं.	देश	मात्रा (मे.ट.)	मूल्य (रु. लाख में)	मात्रा %	मूल्य %
1	एस्टोनिया	427.35	468.76	43.51	35.47
2	रूस	155.27	178.58	15.81	13.51
3	युएसए	84.53	154.59	8.61	11.70
4	जर्मनी	62.43	115.49	6.36	8.74
5	लिथुवानिया	54.15	83.38	5.51	6.31



4.10 कयर रस्सी

वर्ष 2020-21 के दौरान 13 देशों ने भारत से कॉयर रोप का आयात किया है। कयर रोप के लिए महत्वपूर्ण बाजार और मात्रा और मूल्य के संदर्भ में उनके बाजार हिस्से का विवरण नीचे दिया गया है।

क्रम सं.	देश	मात्रा (मे.ट.)	मूल्य (रु. लाख में)	मात्रा %	मूल्य %
1	फ्रांस	406	403.81	80.39	82.11
2	न्यूज़ीलैंड	14	28.41	2.81	5.78
3	स्पेन	16	15.42	3.10	3.14
4	संयुक्त अरब अमीरात	35	14.95	6.95	3.04
5	ताईलैंड	13	8.62	2.52	1.75

4.11 कयर अन्य प्रकार (बागवानी चैज़ें, फेंडर, ब्रैड, स्क्रबर आदि)

वर्ष 2020-21 के दौरान 30 देशों ने भारत से अन्य प्रकार के कयर का आयात किया है। अन्य प्रकार की कयर के लिए महत्वपूर्ण बाजार और मात्रा और मूल्य के संदर्भ में उनके बाजार हिस्से का विवरण नीचे दिया गया है।

क्रम सं.	देश	मात्रा (मे.ट.)	मूल्य (रु. लाख में)	मात्रा %	मूल्य %
1	युएसए	561.07	737.03	75.36	61.37
2	युके	50.82	142.04	6.83	11.83
3	ऑस्ट्रेलिया	46.84	109.84	6.29	9.15
4	न्यूज़ीलैंड	33.60	61.95	4.51	5.16
5	जर्मनी	26.08	37.22	3.50	3.10

4.12 कयर रग्स & कार्पेट्स

वर्ष 2020-21 के दौरान 13 देशों ने भारत से कयर आसनों और कालीनों का आयात किया है। कयर कालीनों और कालीनों के लिए महत्वपूर्ण बाजार और मात्रा और मूल्य के मामले में उनके बाजार हिस्से का विवरण नीचे दिया गया है।

क्रम सं.	देश	मात्रा (मे.ट.)	मूल्य (रु. लाख में)	मात्रा %	मूल्य %
1	युएसए	145	190.96	44.38	44.63
2	मेक्सिको	40	45.38	12.16	10.61
3	जर्मनी	30	39.77	9.17	9.29
4	आयरिश रिपब्लिक	16	37.71	4.82	8.81
5	युके	23	28.93	6.92	6.76

4.13. पावरलूम मैटिंग्स

वर्ष 2020-21 के दौरान केवल यूएसए ने भारत से पावरलूम मैटिंग का आयात किया है।

4.14. पावरलूम मैट

वर्ष 2020-21 के दौरान 7 देशों ने भारत से पावरलूम मैट का आयात किया है। मात्रा और मूल्य के संदर्भ में विवरण नीचे दिया गया है।

क्रम सं.	देश	मात्रा (मे.ट.)	मूल्य (रु. लाख में)	मात्रा %	मूल्य %
1	युएसए	48.90	93.03	75.72	87.35
2	जर्मनी	8.90	5.28	13.78	4.96
3	बल्जियम	1.65	3.35	2.55	3.14
4	दक्षिण अफ्रीका	1.66	2.43	2.58	2.29
5	नेथरलैंड्स	1.48	1.13	2.30	1.06



अध्याय - VI

स्वदेशी बाज़ार संवर्धन

कयर उत्पादों की बिक्री

भारत और अन्यत्र, कयर व कयर उत्पादों का संवर्धन कयर बोर्ड के कार्यकलापों के महत्ववाले क्षेत्रों में से एक है। स्वदेशी बाज़ार संवर्धन में बोर्ड के शोस्मों और बिक्री केन्द्रों के ज़रिए कयर उत्पादों की वर्धित बिक्री और देश के विभिन्न भागों में प्रदर्शनियों में भागीदारी आयोजित करके, श्रव्य और दृश्य मीडिया के माध्यम से प्रचार, बिक्री अभियान, ब्रोशर और पैम्फलेट का वितरण, होर्डिंग्स का स्थापन आदि के स्ख में कयर व कयर उत्पादों को लोकप्रिय बनाना शामिल है।

स्वदेशी बाज़ार में कयर व कयर उत्पादों को लोकप्रिय बनाने के उपाय के स्ख में, वर्ष 2020-21 के दौरान, कयर बोर्ड ने 13.30 लाख स्मए की राशि खर्च करते हुए, कयर बोर्ड ने देश के विभिन्न भागों में, वर्चुअल और भौतिक प्रदर्शनियों सहित 17 प्रदर्शनियों में भाग लिया। वर्ष 2020-21 के दौरान, प्रतिभागी प्रदर्शनियों का राज्यवार विवरण, परिशिष्ट - V में दी गई है।

बोर्ड के 29 शोस्म और बिक्री डिपो हैं जो प्रदर्शन केंद्रों से परे मार्केटिंग आउटलेट के स्ख में भी काम करते हैं। गुजरात

के केवड़िया में स्टैच्यू ऑफ यूनिटी में एकता मॉल में भी बोर्ड का एक बिक्री आउटलेट स्थित है। वर्ष 2019-20 और 2020-21 के दौरान, कयर बोर्ड के शोस्म और बिक्री केंद्रों के माध्यम से कयर और कयर उत्पादों की कुल बिक्री निम्नानुसार है:

(रु. लाख में:)

2019-20	2020-21
859.34	1003.12

बाजार विकास सहायता (एमडीए)

उपर्युक्त के अलावा, सरकार के स्वामित्व वाली कयर एंटरप्राइजेज इकाइयों / सहकारी समितियों को बाजार सहायता प्रदान करने के लिए बोर्ड राज्य सरकारों को बाजार विकास सहायता (एमडीए) जारी कर रहा है। योजना का उद्देश्य पिछले 3 वर्षों के दौरान हासिल, औसतन वार्षिक बिक्री के 10% सहायता प्रदान करके कयर उद्यमों को उनकी बिक्री बढ़ाने में मदद करना है। एमडीए को भारत सरकार की ओर से कयर बोर्ड और संबंधित राज्य सरकारों द्वारा समान स्ख से शेर की जाती है। वर्ष 2020-21 के दौरान जारी

वर्ष 2019-20 और 2020-21 के दौरान जारी की गई एमडीए निम्नप्रकार है:

(रु. लाख में:)

मद	राज्य	2019-20	2020-21
राज्य सरकारों को जारी की गई एमडीए	केरल	474.06	1075.75
	तमिलनाडु	123.55	121.35
	कर्नाटक	127.58	123.49
	हिंदुस्तान कयर एसआर एसडी		
	उड़ीसा		4.97
	कुल		725.19

एमडीए का राज्यवार विवरण नीचे तालिका में दिया गया है।

वर्चुअल प्रदर्शनियों में भागीदारी

बोर्ड ने कोविड-19 महामारी और उसके बाद के प्रतिबंधों के मद्देनजर भौतिक प्रदर्शनियों के व्यवहार्य विकल्प के स्ख में 10 वर्चुअल प्रदर्शनियों में भाग लिया है।

जेम पोर्टल के माध्यम से बिक्री

रिपोर्टाधीन अवधि के दौरान, भुवनेश्वर शोस्म ने जेम पोर्टल के माध्यम से ईनिविदा प्रक्रिया में भाग लेकर 17.00 लाख स्मए की बिक्री की है। सभी शोस्म और बिक्री डिपो को जेम पोर्टल में पंजीकृत किया गया है और अधिक बिक्री हासिल करने के प्रयास जारी हैं।



अध्याय - VII

विज्ञान एवं प्रौद्योगिकी

कयर बोर्ड के अनुसंधान खंड में दो अनुसंधान संस्थाएँ शामिल हैं; यानि, केंद्रीय कयर अनुसंधान केंद्र, कलवूर, और केंद्रीय कयर प्रौद्योगिकी संस्थान, बेंगलुरु। केंद्रीय कयर अनुसंधान केंद्र, कलवूर अलेप्पी की स्थापना वर्ष 1959 में और केंद्रीय कयर प्रौद्योगिकी संस्थान, बेंगलुरु की स्थापना वर्ष 1978 में हुई थी। कयर पर नवीन अनुसंधान और विकास कार्यकलाप कयर बोर्ड द्वारा इसकी दो अनुसंधान संस्थाओं, यानि, केंद्रीय कयर अनुसंधान केंद्र कलवूर, अलेप्पी और केंद्रीय कयर प्रौद्योगिकी संस्थान (सीआईसीटी), बेंगलुरु के माध्यम से किया जाता है। बोर्ड के अनुसंधान और विकास कार्यकलाप गतिविधियां निम्नलिखित क्षेत्रों में केंद्रित हैं।

- i) **कयर क्षेत्र में उत्पादन प्रक्रिया का आधुनिकीकरण:** कयर का आधुनिकीकरण भूसी से फाइबर के निष्कर्षण से लेकर मूल्य वर्धित उत्पादों के निर्माण तक शुरू होता है। उच्च उत्पादकता प्राप्त करना, बढ़ी हुई आय, कम कठिन परिश्रम और पर्यावरण के अनुकूल प्रक्रियाओं को प्रोत्साहित करना इसमें शामिल है।
- ii) **मशीनरी और उपकरणों का विकास:** उच्च उत्पादकता, लागत प्रभावशीलता और गुणवत्ता में सुधार प्राप्त करने के लिए ही नवीन और आधुनिक मशीनरी का डिजाइन और विकास हुआ है।
- iii) **उत्पाद विकास और विविधीकरण:** कयर को अन्य प्राकृतिक रेशों के साथ सम्मिश्रित करके उत्पाद विविधीकरण।
- iv) **पर्यावरण अनुकूल प्रौद्योगिकियों का विकास:** पर्यावरण के अनुकूल उत्पादन प्रक्रियाओं को बढ़ावा देना और कयर उत्पाद के उपयोग के कारण कार्बन उत्सर्जन में कमी की सीमा का अध्ययन करना के लिए पर्यावरण अनुकूल प्रौद्योगिकियों का विकास किए।

- v) **प्रौद्योगिकी हस्तांतरण, उद्घाटन, परीक्षण और सेवा सुविधाएं:** विस्तार कार्य करने के लिए प्रौद्योगिकी उद्घाटन केंद्रों की स्थापना, उद्यमियों और व्यापार के लिए प्रौद्योगिकी हस्तांतरण, प्रक्षेत्र प्रदर्शन का आयोजन, तकनीकी परीक्षण सेवाएं आदि।

रिपोर्टधीन वर्ष के दौरान, मंत्रालय ने कयर विकास योजना के तहत अनुसंधान एवं विकास कार्यक्रमों को कार्यान्वित करने के लिए 10.88 करोड़ रुपये जारी किए थे।

क्षेत्र स्तर पर प्रयोग के लिए प्रयोगशाला स्तर पर अनुसंधान का विस्तार और परीक्षण और सेवा सुविधा का विस्तार गतिविधि के अन्य दो मुख्य क्षेत्र हैं। कयरपिथ का उपयोग, नई मशीनरी का विकास, हस्तशिल्प सहित विविध कयर उत्पादों के उत्पादन के लिए पर्यावरण के अनुकूल प्रौद्योगिकियों के विकास पर अनुसंधान किया जा रहा है। व्यापार के अनुरोध पर कयर और कयर उत्पादों का परीक्षण और प्रमाणन सीसीआरआई में किया जा रहा था।

वर्ष 2020-21 के दौरान महत्वपूर्ण उपलब्धियां

रिपोर्टधीन वर्ष के दौरान, संस्थानों के तहत निम्नलिखित उपलब्धियां हासिल की गई हैं।

I. उत्पादन प्रक्रिया का आधुनिकीकरण:

क) बायोकेम ट्रीटेड कयर फाइबर के उपयोग के लिए कोविड मैट्रेस

कोविड-19 महामारी से लड़ने के लिए एक पहल के रूप में, बायोकेम ट्रीटेड कॉयर फाइबर का उपयोग करके बायो सॉफ्टेड गद्दे का उत्पादन किया गया जो प्राकृतिक, कम लागत और 100 बायोडिग्रेडेबल है। प्रौद्योगिकी को उजागर करने के लिए बोर्ड के केंद्रीय कॉयर अनुसंधान



संस्थान के माइक्रोबायोलॉजी विभाग द्वारा गद्दे को विकसित किया गया है। इसका आसानी से निस्तारण किया जा सकता है।



ख) कयर पिथ से बायोएथेनॉल का उत्पादन

बायोएथेनॉल को फर्मेंटेशन की प्रक्रिया के माध्यम से कयर कचरे से निकाला गया है और इसका शुद्धिकरण और लक्षण वर्णन से संबंधित अध्ययन किया जा रहा है।



ग) दिनांक 18/11/2020 को “ए वंडर मीडिया फोर हाइट्स: कयर पिथ- एक मनी स्पिन्नर” विषय पर आयोजित एक वेबगोष्ठी।

कृषि/बागवानी क्षेत्रों में लगे विभिन्न हितधारकों को लाभान्वित करने और बढ़ते मीडिया/उर्वरक के स्तर में मूल्य वर्धित कायर पिथ के उपयोग के बारे में अधिक जागसूकता पैदा करने के लिए आईसीएआर-आईआईएचआर, बेंगलोर के सहयोग से बोर्ड ने दिनांक 18.11.2020 को वर्चुअल प्लेटफॉर्म पर एक वेबिनार ए वन्दरफुल मीडिया फॉर हाइट्स: कयर पिथ ए मनी स्पिन्नर आयोजित किया। एमएसएमई मंत्रालय के संयुक्त सचिव और कयर बोर्ड के अध्यक्ष श्री. सुधीर गार्ग ने अध्यक्षीय भाषण दिया और कयर पिथ पर वीडियो का विमोचन किया। वेबिनार में कयर पिथ ए प्रोस्पेक्टिव

कैंडीडेट फॉर अग्रि/हॉर्टि एन्ड यूस विषय पर एक पावर प्वाइंट प्रेजेंटेशन भी दिया गया है।



II. मशीनरी एवं उपकरणों का विकास

क. अनुसंधान एवं विकास निर्माण

- i. अधिक मात्रा में जियो भूवस्त्र के उत्पादन के लिए पूरी तरह से स्वचालित 2 मीटर की चौड़ाई वाली बिजली करघा अनुग्रहातेजस के निर्माण का काम पूरा हो गया।
- ii. सीसीआरआई के इंजीनियरिंग विभाग द्वारा विकसित विभिन्न कयर प्रसंस्करण मशीनरी का मानकीकरण।
- iii. इंजीनियरिंग अनुभाग में स्थापित एफएन2यू मिलिंग मशीन और एनएच26, एनएच22, रेडियल ड्रिलिंग आदि जैसे सभी टूल स्म मशीनरी के निवारक रखरखाव कार्य किए जाते हैं।

ख. प्रौद्योगिकी हस्तांतरण कुल 6 सं

- 1. एम एफ ई एम (2 सं)
 - 1. मित्रनिकेतन, त्रिवेंद्रम, केरल
 - 2. मैसर्स एलियन इंजीनियरिंग इंडिया प्राइवेट (लि.) चेर्त्तला



2. अनुग्रहा तेजस (4 सं)

1. मैसर्स द्रोणा इंजीनियरिंग वर्क्स, चेर्त्तला, केरल
2. मैसर्स उड़ीसा एगो मशीनरीस आरसीएमएस कैंपस सखीगोपाल, पुरी, ओडिशा 752014
3. मैसर्स एलियन इंजीनियरिंग इंडिया प्राइवेट (लिमिटेड) चेर्त्तला
4. अशोक स्टील इंडस्ट्रीज, कडाक्काराप्प्ली, चेर्त्तला, आलप्पुषा

III. उत्पाद विकास और विविधीकरण

अनुसंधान एवं विकास उपलब्धियां

उत्पाद विकास और विविधीकरण विभाग ने कयर फाइबर, कयर यार्न, पतले मिश्रित यार्न और नरम कयर फाइबर के साथ विभिन्न विविध कयर उत्पादों के निर्माण के लिए निरंतर प्रयास किए हैं। कोविड-19 महामारी के कारण से लॉक डाउन होने से यह कताई, बुनाई आदि के लिए श्रमिकों को नियुक्त करने की स्थिति में नहीं थी, और केवल निम्नलिखित कयर उत्पादों का उत्पादन कर सके:

कयर ब्रश

कयर ब्रश पीवीसी/रबड़ टफ्टेड मैट के अपशिष्ट कटबिट्स का उपयोग करते हैं जिनका उपयोग कोविड-19 महामारी की स्थिति के दौरान किया जा सकता है। पीवीसी/रबड़ टफ्टेड मैट के कटे हुए कचरे को आवश्यक मैट माप में काटने के बाद तालाबों में भरने के लिए उपयोग किया जाता है और यह कई पर्यावरणीय समस्याओं का कारण बनता है। इन कटे हुए टुकड़ों को लकड़ी के बेकार टुकड़े पर लगाया जा सकता है, इसे एक अच्छे ब्रश के रूप में इस्तेमाल किया जा सकता है। इन्हें लकड़ी के मोप्स पर हैंडल के साथ भी तय किया जा सकता है, जिसके नीचे ब्रश वाले हिस्से को बदली जा सकती है।

ब्रश छोट सा 3" x 3.5"
उत्पादन मूल्य रु 20

ब्रश मध्यम 3.5" x 5"
उत्पादन मूल्य-रु 30

हैंडल के साथ ब्रश 10"x3.5"
उत्पादन मूल्य-रु 70



मृदु नारियल यार्न की मज़बूत मैटिंग्स

मृदु नारियल की भूसी का अच्छी तरह उपयोग करने के लिए, हमने एमएफईएम के साथ फाइबर को निकाला और फिर इसे

एक स्वचालित कताई मशीन में 100 मीटर / किग्रा के रनेज वाले यार्न में काता है। इस यार्न को मज़बूत चटाई के साथ अनुग्रह लूम में बुना जाता है। इसकी प्रक्रिया कोई कौशल उन्मुख कार्य नहीं है और यह भारत के उत्तरी राज्यों के लिए एक परियोजना हो सकती है। इन मैटिंगों का उपयोग गांव की सड़कों पर मिट्टी/काली कपास की मिट्टी के साथ आसानी से पुनःस्थापन और वाहन की आवाजाही के लिए भी किया जा सकता है। इस मैटिंग्स का उपयोग धान के खेतों में मेंडों की सुरक्षा के लिए भी किया जा सकता है।



कयर भूवस्त्र की एल्बम

प्लास्टिक रहित और प्राकृतिक सामग्री का उपयोग करके कयर भूवस्त्र एल्बम के तीन नमूने बनाए गए थे।





IV. पर्यावरण अनुकूल प्रौद्योगिकियों का विकास:

अनुसंधान अध्ययन

आईआईटी मद्रास के साथ सतत बुनियादी ढांचे और उत्पाद विकास की दिशा में कयर एवं अन्य प्राकृतिक फाइबर के लिए उत्कृष्टता केंद्र।

कयर बोर्ड ने विशेष स्तर से कयर का अनुप्रयोग या अन्य प्राकृतिक रेशों के संयोजन में पर उत्कृष्टता केंद्र स्थापित करने के लिए दिनांक 27.04.2020 को आई ई टी मद्रास के साथ एक समझौता ज्ञापन पर हस्ताक्षर किया। उत्कृष्टता केंद्र (सेंटर ऑफ एक्सीलेंस) स्थापना करने और संचालन विकास के लिए कयर बोर्ड द्वारा प्रदान की गई वित्तीय सहायता ₹ 198.46 लाख है, जिसमें कर्मचारियों का वेतन, उत्कृष्टता केंद्र में अवसंरचना का विकास, प्रारंभ में 2 वर्ष में उत्कृष्टता केंद्र से जुड़े कार्यों के सम्बन्ध वैज्ञानिकों की यात्रा एवं आकस्मिक व्यय। इसके क्रम में, उत्कृष्टता केंद्र द्वारा अनुसंधान परियोजनाएं शुरू की जाएंगी।

उत्कृष्टता केंद्र निम्नलिखित क्षेत्रों में कयर बोर्ड को सहायता प्रदान करेगा:

- कयर उत्पादों के विकास का समर्थन एवं प्रासंगिक प्रौद्योगिकी और उत्पादन एवं प्रसंस्करण के लिए विकसित मापदंड।
- कयर बोर्ड के अनुमोदन से अनुसंधान परियोजनाओं की पहचान, पुरस्कार, मूल्यांकन एवं निगरानी करना।
- कयर बोर्ड और संबंधित प्रयोगशालाओं और अन्य आवश्यकताएं के लिए वैज्ञानिक और तकनीकी कर्मचारियों के चयन के लिए समयसमय पर सहायता प्रदान करना।
- बोर्ड के संस्थानों/प्रयोगशालाओं को सलाह देना।
- सिलाई प्रशिक्षण कार्यक्रम तथा तकनीकी सेमीनार तथा कार्यशालाओं के आयोजन के माध्यम से क्षमता निर्माण में सहायता करना।
- बौद्धिक संपदा अधिकार एवं प्रौद्योगिकी हस्तांतरण उत्पन्न करने में सहायता करना।

अनुसंधान एवं विकास गतिविधियां

- रबडीकृत कयर की ज्वाला मंदता विशेषताओं में सुधार के लिए अध्ययन किए गए और विभिन्न उपचारों द्वारा सिपेट, हैदराबाद (आरडीएसओ मान्यता प्राप्त

प्रयोगशाला) में परीक्षण किया गया। किए गए अध्ययनों के परिणाम के स्तर में अनुपचारित की तुलना में गुणों में काफी हद तक सुधार किया जा सकता है।

- कारखाने के वातावरण में परिणामों में सुधार की तुलना करने के लिए कारखाने के वातावरण के तहत संशोधित ज्वाला मंदक उपचार के साथ कयर फेड, एलेप्पी रबडीकृत कयर कारखाने में अध्ययन किए गए। संशोधित नमूने आरडीएसओ मानकों के अनुसार परीक्षण के लिए सिपेट, हैदराबाद भेजे गए थे।
- कयर गैरबुना सिले मिश्रित भूवस्त्र के लिए मसौदा विनिर्देश तैयार करने के लिए आवश्यक डेटा के सेट की तैयारी के लिए कयर गैरबुना सिले मिश्रित भूवस्त्र नमूनों का परीक्षण किया जा रहा है।
- उद्योग की आवश्यकता के अनुसार 49 सं. कयर और कयर उत्पादों का परीक्षण किया गया और प्रमाण पत्र जारी किया गया। ₹2,25,003/ की राशि राजस्व के स्तर में प्राप्त हुई है।

दि. 19.08.2020 को “कयर जियोरोड” विषय पर वेबगोष्ठी

ग्रामीण सड़क निर्माण में कयर भूवस्त्र के प्रौद्योगिकी प्रसार के लिए कयर बोर्ड ने “कयर जियो रोड-2020” विषय पर दिनांक 19.08.2020 को डिजिटल प्लेटफॉर्म पर एक वेबिनार का आयोजन किया है। वेबिनार के लक्षित प्रतिभागी, ग्रामीण सड़कों के निर्माण में कयर भूवस्त्र के विस्तार के लिए सात राज्यों यानि, केरल, तमिलनाडु, आंध्र प्रदेश, तेलंगाना, गुजरात, ओडिशा और महाराष्ट्र के पीएमजीएसवाई इंजीनियरस और आरआरडीए इंजीनियरस थे।

श्री सुधीर गार्ग माननीय संयुक्त सचिव, एमएसएमई मंत्रालय एवं अध्यक्ष, कयर बोर्ड और श्री. आईके पटेलिया, निदेशक, एनआरआईडीए ने इस वेबगोष्ठी का उद्घाटन किया। सचिव, कयर बोर्ड ने मुख्य भाषण दिया। साथ ही निम्न विषयों पर तीन पेपर भी प्रस्तुत किए गए।

1. डॉ. सांसन मैथ्यू, निदेशक, एनएटीपीएसी द्वारा ग्रामीण सड़कों के निर्माण में कयर भूवस्त्र का अनुप्रयोग और इसकी लागत लाभ विश्लेषण विषय प्रस्तुत किए।
2. डॉ. वी. सुनिता, सहायक प्राध्यापक, एनआईटी त्रिची द्वारा कयर भूवस्त्र के उपयोग कर ग्रामीण सड़कों के निर्माण के लिए डिजाइन दिशानिर्देश विषय पर पेपर प्रस्तुत किए।



3. श्रीमती सुमी सेबास्टियन, एसएसओ (पॉली) प्र. द्वारा कयर और कयर भूवस्त्र का एक संक्षिप्त विवरण दिया।

प्रौद्योगिकी हस्तांतरण

कयर मैट की सफाई से उत्पन्न बहिःस्राव जल के उपचार के लिए एक प्रौद्योगिकी विकसित की गई है। मैसर्स केराफाइबर टेक्स इंटरनेशनल प्राइवेट लिमिटेड के अनुरोध पर इस प्रौद्योगिकी हस्तांतरित की गई।

ग्रामीण सड़कों के लिए कयर भूवस्त्र के उपयोग पर भारतीय सड़क कांग्रेस का दिशानिर्देश

आईआरसी की 221वीं अंतरिम परिषद ने सड़कों के लिए कयर जियोटेक्सटाइल के उपयोग के लिए दिशानिर्देशों के मसौदे को मंजूरी दी। परिषद ने सुझाव दिया है कि मसौदे को कम वॉल्यूम वाली ग्रामीण सड़कों के बजाय सड़कों के लिए दिशानिर्देश के स्तर में संशोधित किया जाए। पैनल के अध्यक्ष डॉ. सांसन मैथ्यू ने मसौदा दिशानिर्देशों पर परिषद के समक्ष एक प्रस्तुति दी है और इसे परिषद द्वारा सुझाए गए संशोधनों के बाद प्रकाशित किया जाएगा।

V. प्रौद्योगिकी हस्तांतरण, उन्मायन, परीक्षण और सेवा सुविधाएं

कयर बोर्ड ने भारतीय कयर पर पर्यावरण अनुकूल विशेष कवर के विमोचन के लिए सीसीआरआई द्वारा विकसित हस्तनिर्मित कागज से बने 350 हस्तनिर्मित कागड डक विभाग, भारत सरकार को सौंप दिया। कवर का प्रकाशन श्री प्रदीप्ताकुमार बिसोय, सचिव (डक) एवं अध्यक्ष, डक सेवा बोर्ड नई दिल्ली के द्वारा जारी किया गया और श्री वी. राजराजन, मुख्य पोस्टमास्टर जनरल, केरल क्षेत्र, त्रिवेंद्रम को सौंपा दिया। विशेष कवर एक डाकिया द्वारा एक देशी नाव में पहुँचाया जाता था, जो पुराने दिनों में कयर के सामान को पहुँचाने का पारंपरिक तरीका था।

क. सीसीआरआई / सीआईसीटी / आरओ पोलाची, राजमुंद्री और भुवनेश्वर में पिथप्लस और बायोकेम / परीक्षण के लिए पायलट स्केल प्रयोगशाला (पीएसएल) का प्रदर्शन।
सीसीआरआई/सीआईसीटी/आरओ पोलाची, राजमुंद्री और भुवनेश्वर में पायलट स्केल प्रयोगशाला में पिथप्लस



क) पिथप्लस के लिए प्रारंभिक स्तर परियोजना का निष्पादन & सी सी आर आई/सी आई सी टी/आर ओ पोलाची, राजमुंद्री & भुवनेश्वर में परीक्षण

और बायोकेम का उत्पादन जारी किया जा रहा है। माइक्रोबायोलॉजि और अन्य भौतिक और रासायनिक मापदंडों के लिए प्राप्त कयर पिथ/कयर फाइबर नमूनों का परीक्षण भी किया जा रहा है। पायलट स्केल प्रयोगशाला कयर उद्योग के कयर उद्यमियों के लिए पिथप्लस एवं बायोकेम का विस्तार करती है। सीसीआरआई और सीआईसीटी में पीएसएल में उत्पादन और बिक्री का विवरण नीचे दिया गया है:-

मद	मात्रा (कि.ग्रा.)			मूल्य (रु.)	अनुप्रयोग
	उत्पादन	बिक्री	परीक्षण/डेमो के लिए उपयोग किया		
बायोकेम	10 लि.	10	0 लि.	525.00	प्रदर्शन (डेमो)
पिथप्लस	2664 क्.ग्रा.	1535.6 कि.ग्रा.	220 कि.ग्रा.	2,01,558.00	514.4 टन (पिथ)
परीक्षण	306 सं.			16,91,428.00/-	निर्यात & स्वदेशी
कुल				18,93,511.00/-	



- ख. कयर वुड कंपोजिट की नई प्रविष्टि, कयर उद्योग का सूर्योदय क्षेत्र बन जाएगा। कयर रेशा और रेसिन से बने कयर की लकड़ी ने नए उपयोगों में विविधता ला दी है जो उष्णकटिबंधीय जंगलों को बचाएगा, साथ ही ग्रामीण रोज़गार के अवसरों को बढ़ाएगा और कृषि को भी बढ़ावा देगा जिससे सतत विकास हो सके। कयर कंपोजिट बोर्ड को बाजार में जगह बनाने के लिए इन लकड़ी पैनल उद्योग के उत्पादों के साथ प्रतिस्पर्धा करने की जरूरत है। ऐसे कई कारक हैं जो कयर कंपोजिट बोर्ड के पक्ष और विपक्ष में जाते हैं। लाभ का अंक, लंबे समय में प्रतिकूल की तुलना में काफी उम्र है। बाजार की जानकारी से यह अंदाजा लगाया जा सकता है कि कयर कंपोजिट बोर्ड का भविष्य उज्ज्वल है।
- ग. प्रौद्योगिकी को प्रदर्शित करने के लिए सीआईसीटी कैंपस में पूरी तरह से कवर की गई और पैनलयुक्त 340 वर्ग फुट क्षेत्र में कयर लकड़ी के लिए एक एक्स्पीरियन्स केन्द्र का निर्माण किया गया।
- घ. भारतीय प्लाईवुड उद्योग अनुसंधान एवं प्रशिक्षण संस्थान

(आईपीआईआरटीआई), बैंगलोर के साथ कयर वुड पर उत्कृष्टता केंद्र।

भारतीय प्लाईवुड उद्योग अनुसंधान एवं प्रशिक्षण संस्थान (आईपीआईआरटीआई), बैंगलोर के साथ विभिन्न अंतिम उपयोग अनुप्रयोगों के लिए उच्च मूल्य वर्धित कयर कंपोजिट में बदलने के लिए कयर रेश के उपयोग के लिए 2 साल की अवधि के लिए कयर कंपोजिट पर उत्कृष्टता केंद्र (सीईसीसी) स्थापित किया गया है और काम भी शुरू हुआ।

कयर और कयर उत्पादों के ईकोमार्क प्रमाणीकरण और आईएस पर आयोजित वेबगोष्ठी

कयर और कयर उत्पादों के ईकोमार्क प्रमाणीकरण और आईएस पर दिनांक 26.11.2020 को एक वेबिनार का आयोजन किया। बीआईएस मुख्यालय नई दिल्ली के संकायों ने आईएस का महत्व और ईकोमार्क प्रमाणीकरण, इसकी प्रक्रियाएं और बिस स्टैंडार्ड्स ऑन कयर एन्ड कयर प्रोडक्ट्स, क्वालिटी रिक्वायरमेंट्स, हाउ टु कम अप विथ न्यू स्टैंडर्ड्स विषय पर पेपर प्रस्तुत किए हैं। कयर उद्योग के हितधारकों ने वेबगोष्ठी में भाग लिया।

इनक्यूबेशन / इनहाउस ट्रेनिंग - 44 उम्मीदवार

क्र.सं.	प्रशिक्षण की अवधि	पुरुष	महिला	कुल	आय
1	19.10.2020 to 23.10.2020	6	3	9	21420.00
2	23.11.2020 to 27.11.2020	5	10	15	35700.00
3	07.12.2020 to 14.12.2020	0	1	1	2380.00
4	18.01.2021 to 22.01.2021	9	1	10	23,760.00
5	22.02.2021 to 26.02.2021	9	0	9	21,380.00
			कुल	44	1,04,640.00

कोविड-19 महामारी की स्थिति में इच्छुक उद्यमियों को टेलीफोन पर तकनीकी मार्गदर्शन प्रदान दिया गया - 55 सं





अध्याय - VIII

विपणन और प्रचार

बोर्ड की प्रमुख गतिविधियों में से एक है घरेलू बाजार में कयर और कयर उत्पादों के प्रचार के लिए पर्याप्त प्रचार देना और विभिन्न प्रचार कार्यक्रमों के ज़रिए बोर्ड की योजनाओं और सेवाओं का सार्वजनिकीकरण। इस गतिविधि के लिए वर्ष 2020-21 के दौरान कुल 225.47 लाख रुपए का खर्च हुआ है। रिपोर्टाधीन अवधि के दौरान, बोर्ड द्वारा कार्यान्वित कार्यक्रम निम्नलिखित हैं।

दूरदर्शन / रेडियो प्रचार

बोर्ड दूरदर्शन के माध्यम से प्रसारण करता है। व्यापक पहुँच एवं प्रतिस्पर्धी दर को ध्यान में रखते हुए, बोर्ड ने दूरदर्शन के माध्यम से प्रचार करने के लिए प्रसाव किया। सोशल मीडिया प्रचार कार्य भी प्रभावी स्वरूप से किया।

स्पॉट प्रचार / बिक्री अभियान

बिक्री अभियान, त्योहारों आदि के सिलसिले में विशेष प्रचार कार्यक्रमों का आयोजन किया गया। शोस्म प्रबंधकों और उपकार्यालयों के प्रमुखों को कयर उत्पादों और इसके अनुप्रयोगों और बोर्ड की योजनाओं और सेवाओं के प्रचार के लिए अवधि के दौरान स्थानीय समाचार पत्रों और टेलीविजन चैनलों में विज्ञापन जारी करने की अनुमति है। शहरों में शोस्म/कार्यालय परिसरों और प्रेक्षण स्थलों पर भी बैनर प्रदर्शित किए जाते हैं।

प्रेस/आनुषंगिक विज्ञापन

विज्ञापन प्रमुख राष्ट्रीय समाचार पत्रों, पत्रिकाओं, अंग्रेजी और स्थानीय और आधिकारिक भाषाओं में महत्वपूर्ण प्रकाशनों में जारी किए जाते हैं। इसके अलावा, बोर्ड त्योहारों आदि के अवसर पर कार्यक्रम आधारित प्रचार कर रहा है। रिपोर्टाधीन अवधि के दौरान यह कार्यक्रम जारी रहा।

प्रचार सामग्रियों/ होर्डिंग/ कयर समाचार का मुद्रण

प्रचार सामग्रियों का मुद्रण एवं वितरण बोर्ड का प्रमुख कार्यक्रम है। प्रचार के लिए आवश्यक पुस्तिका और पैम्पलेट को अंग्रेजी, हिंदी और सभी प्रादेशिक भाषाओं में मुद्रित किया जाता है और आम जनता के बीच अवबोध सृजित करने के लिए वितरित किया जाता है। इसके अतिरिक्त, बोर्ड हर महीने अपने अनुसंधान व विकास कार्यकलापों /उपलब्धियों की सूचना, निर्यात सांख्यिकी तथा उद्योग के विकास में बोर्ड के अन्य मुख्य हस्तक्षेपों की सूचना देने के लिए कयर न्यूज़ का प्रकाशन भी करता है।

रिपोर्टाधीन अवधि के दौरान, गतिविधियाँ जारी थीं।

वृत्तचित्र फिल्म/कॉर्पोरेट फिल्म/फोटो शूट का निर्माण

विभिन्न उत्पादों और विज्ञापन फिल्मों के प्रसंस्करण और अनुप्रयोगों पर वृत्तचित्र फिल्मों का निर्माण विभिन्न कॉयर उत्पादों और इसके अनुप्रयोगों को लोकप्रिय बनाने और उद्योग में विकास के लिए प्रदर्शनी / संगोष्ठी / प्रशिक्षण के लिए किया जाता है। विभिन्न कयर उत्पादों और कयर प्रक्रिया के विज्ञापन और पर्चे बनाने के लिए कॉयर उत्पादों, कॉयर मशीनरी और कॉयर प्रक्रिया के फोटोशूट किए जाते हैं।

पूर्वोत्तर क्षेत्र में प्रचार

पूर्वोत्तर क्षेत्र में कयर उद्योग के विकास पर अधिक जोर देने और उद्योग में अधिक लोगों को आकर्षित करने के लिए, बोर्ड प्रिंट और इलेक्ट्रॉनिक मीडिया के माध्यम से और सुविधाजनक स्थानों में होर्डिंग/बोर्ड लगाने के लिए भी विभिन्न प्रकार की प्रचार गतिविधियों का सहारा लेता है। प्रतिवेदनाधीन अवधि के दौरान यह कार्यक्रम जारी रहा।



अन्य संगठनों के साथ सदस्यता/पत्रिकाओं की सदस्यता

बोर्ड को अपनी गतिविधियों के हिस्से के रूप में भारतीय विदेश व्यापार संस्थान, भारतीय उद्योग परिसंघ, भारतीय निर्यात संगठन संघ, केरल राज्य उत्पादकता परिषद, केरल प्रबंधन संघ, अखिल भारतीय शिपर्स परिषद, अंतर्राष्ट्रीय क्षरण नियंत्रण जैसे अन्य संगठनों के साथ सदस्यता लेनी होती

है। एसोसिएशन, यूएसए आदि इन संगठनों द्वारा आयोजित बैठकों के रूप में पारस्परिक लाभ के लिए सूचना के प्रसार के लिए एक मंच के रूप में कार्य करते हैं। संबंधित संगठनों द्वारा बोर्ड के अधिकारियों को उनकी बैठकों/संगोष्ठियों और प्रमुख कार्यक्रमों में भाग लेने के लिए नियमित रूप से आमंत्रित किया जाता है। रिपोर्टाधीन अवधि के दौरान यह कार्यक्रम जारी रहा।





अध्याय - IX

हिंदुस्तान कयर

भूमिका

कयर उद्योग के आधुनिकीकरण / यांत्रिकरण के हिस्से के स्ख में कयर बोर्ड के तहत कार्यशील हिंदुस्तान कयर, 58 कामगारों के साथ 5 आयातित बिजली करघें से युक्त एक बिजलीकरघा निर्माण इकाई है, जिसकी स्थापना वर्ष 1969 में हुई थी। बाद में, यूनिट में उपलब्ध मौजूदा बुनियादी ढांचे का उपयोग करते हुए गुणवत्ता वाले पावर लूम मैटिंग के उत्पादन के लिए दो शिफ्ट सिस्टम के साथ एक और करघा स्थापित किया गया और कार्य किया गया, विशेष स्ख से करघे जो इसके शुरूहोने के दौरान आयात किए गए थे। वर्ष 2009 से, कारखाने में 26 कर्मचारियों के साथ सिंगल शिफ्ट सिस्टम शुरूकिया गया था और उसके बाद कर्मचारियों की संख्या को धीरेधीरे कम किया गया है। वर्तमान में यह इकाई 5 कारखाने के कर्मचारियों, 2 यांत्रिक कर्मचारियों, 1 प्रधान जोबमैन, 1 शोस्ख कर्मचारी और 1 अनुभाग अधिकारी सहित 10 कर्मचारियों के साथ प्रभारी अधिकारी के स्ख में कार्य कर रही है।

प्राप्त निर्देशों के अनुसार, हिंदुस्तान कयर मैटिंग का उत्पादन 31.03.2016 से बंद कर दिया गया है। वर्ष 2014 के दौरान हिन्दुस्तान कयर ने कलवूर में कयर बोर्ड के अंतर्राष्ट्रीय कयर संग्रहालय के पास एक सूवनिर शॉप की स्थापना की है। इस दुकान के माध्यम से संग्रहालय के आगंतुकों को विभिन्न प्रकार की कयर और अन्य कयर हस्तशिल्प वस्तुओं के बारे में संग्रहालय के आगंतुकों को अवबोध दिलाने और प्रोत्साहित करने के स्ख में इस दुकान के माध्यम से विभिन्न प्रकार के कयर और अन्य हस्तशिल्प वस्तुएँ बेची जाती हैं।

उत्पादन

हिंदुस्तान कयर विभिन्न रंग व्यवस्थाओं के साथ कई आकर्षक पैटर्न में कयर मैटिंग के उत्पादन में सक्षम है। वर्तमान में केवल 2 मैटिंग करघे और भूवस्त्र बुनाई के लिए उपयुक्त 1 करघा उत्पादन के लिए तैयार हैं और 3 करघे मरम्मत के अधीन हैं

और उनका कोई उत्पादन नहीं किया जा सका है। रिपोर्टाधीन वर्ष के दौरान, कारखाना कोई उत्पादन नहीं कर सका।

विपणन

वर्ष 2020-21 के दौरान, बोर्ड के शोस्खों के माध्यम से पिछले वर्ष के 2.66 लाख स्मए के मुकाबले पिछले वर्ष के 2.66 लाख स्मये के मुकाबले, यह फैक्ट्री हिंदुस्तान कयर मैटिंग की 28,933.20 स्मये की कुल बिक्री कर सका।

प्रचार के आधार पर, हिंदुस्तान कयर विभिन्न कयर निर्माताओं से कयर उत्पादों और कयर हस्तशिल्प वस्तुओं की खरीद कर रहा है और साथ ही कलवूर में बोर्ड के राष्ट्रीय स्तर के प्रशिक्षण संस्थान में निर्मित उत्पाद से और अंतर्राष्ट्रीय कयर संग्रहालय, कलवूर की सूवनिर शॉप के माध्यम से बेच रहा है।

सूवनिर शॉप के माध्यम से पिछसे वर्ष की 16.26 लाख स्मए की बिक्री के मुकाबले, दिनांक 01.04.2020 से 31.03.2021 की अवधि के दौरान कुल बिक्री 2,87,917.00 स्मये है। पिछले साल सूवनिर शॉप के माध्यम से बिक्री में काफी कमी आई है क्योंकि कोविड-19 महामारी की स्थिति के कारण केरल सरकार के निदेशानुसार 9 महीने तक कयर संग्रहालय नहीं खोला जा सका।

प्रचार के आधार पर, हिंदुस्तान कयर कयर उत्पादों और विभिन्न कयर निर्माताओं एवं कलवूर में बोर्ड के राष्ट्रीय स्तर के प्रशिक्षण संस्थान द्वारा निर्मित कयर उत्पादों और कयर हस्तशिल्प वस्तुओं की खरीद कर रहा है और और अंतर्राष्ट्रीय कयर संग्रहालय, कलवूर की सूवनिर शॉप के माध्यम से बेच रहा है। सूवनिर शॉप के माध्यम से पिछसे वर्ष की 16.26 लाख स्मए की बिक्री के मुकाबले, दिनांक 01.04.2020 से 31.03.2021 की अवधि के दौरान कुल बिक्री 2,87,917.00 स्मये है। पिछले साल सूवनिर शॉप के माध्यम से बिक्री में काफी कमी आई है क्योंकि कोविड 19 महामारी की स्थिति के कारण केरल सरकार के निदेशानुसार 9 महीने तक कयर संग्रहालय नहीं खोला जा सका।



अध्याय - X

औद्योगिक विकास

कयर उद्योग श्रम प्रधान और निर्यातान्मुख उद्योग है जो, समाज के निचले समूह में लगभग 7 लाख कारीगरों को रोजगार देता है। कातनेवालों और बुनकरों को समुचित प्रशिक्षण नहीं देकर कयर उद्योग में विकेन्द्रित कार्यों को चालू करने से, विशेष स्त्र से अंतिम उत्पादों में वांछित स्तर तक गुणवत्ता सुनिश्चित करने में समस्या खड़ी हो रही है। कयर उद्योग के समग्र विकास के लिए निम्न गुणवत्ता हानिकारक हो सकती है और विशेष स्त्र से यह उद्योग पारंपरिक होने के कारण इसे बचा रहना भी मुश्किल होगा। कयर बोर्ड के प्रादेशिक कार्यालयों / उप प्रादेशिक कार्यालयों/ अन्य कार्यान्वयन कार्यालयों/ फील्ड प्रशिक्षण केन्द्रों के ज़रिए कुशलता विकास योजना के अंतर्गत, विभिन्न कार्यकलाप जैसे मूल्यवर्धित उत्पादों के निर्माण में प्रशिक्षण, महिला कयर योजना, यंत्रीकृत राट/यंत्रीकृत परंपरागत राट और महिला कयर योजना के तहत महिलाओं द्वारा संचालित कयर संसाधन उपकरण के वितरण के लिए सहायिकी, उद्यमकर्ता विकास कार्यक्रम, जागसूकता कार्यक्रम, कार्यशाला, अध्ययन दौरा और संगोष्ठी आदि कार्य किया जा रहा है। वर्ष 2020-21 के लिए इस योजना के तहत राज्यवार भौतिक और वित्तीय उपलब्धियां परिशिष्ट VI के स्त्र में संलग्न है।

क. कुशलता उन्नयन कार्यक्रम और महिला कयर योजना

प्रशिक्षण

“प्रशिक्षण” द्वारा निपुण मानवशक्ति विकास कयर बोर्ड के प्रमुख क्रियाकलापों में एक है। एनएसक्यूएफ के लिए बोर्ड के प्रस्ताव को इसके दो नियमित प्रशिक्षण कार्यक्रमों जैसे उच्च प्रशिक्षण पाठ्यक्रम और कारीगरों के प्रशिक्षण पाठ्यक्रम कौशल विकास और उद्यमिता मंत्रालय के तहत एनएसडीए द्वारा अनुमोदित किया गया है। प्रशिक्षण पाठ्यक्रम का नाम क्रमशः कयर प्रौद्योगिकी में डिप्लोमा पाठ्यक्रम और कयर प्रौद्योगिकी में कयर कारीगर का सर्टिफिकेट कोर्स के स्त्र में बदल दिया गया है। दि. 1 जनवरी 2019 से प्रभावी

बोर्ड ने अपने प्रशिक्षण केंद्रों के माध्यम से एनएसक्यूएफ मानकों के अनुसार उक्त प्रशिक्षण कार्यक्रमों का संचालन करने के लिए कार्रवाई शुरू कर दी है। इसके अलावा, स्कीम कौशल उन्नयन के तहत फील्ड प्रशिक्षण केंद्रों के माध्यम से हस्तशिल्प और आभूषण सहित विभिन्न मूल्य वर्धित कयर उत्पादों के कताई और निर्माण में अल्पकालिक प्रशिक्षण आयोजित किए जाते हैं।

वर्ष 2020-21 के दौरान, बोर्ड ने कयर यार्न और मूल्य वर्धित उत्पादों के विनिर्माण के कताई में 7112 कयर कारीगरों को प्रशिक्षण प्रदान किया है। आयोजित प्रशिक्षण का राज्यवार विवरण निम्नानुसार है।

राज्य	प्रशिक्षणार्थियों की संख्या	
	मूल्य वर्धित उत्पादन	महिला कयर योजना
ओडिशा	200	200
आंध्र प्रदेश	240	240
तेलंगाना	120	120
तमिलनाडु	516	520
उ.पू.क्षे.	477	580
कर्नाटक	360	360
केरल	865	895
पश्चिम बंगाल	143	156
गुजरात	0	0
महाराष्ट्र	300	300
गोवा	0	0
अंडमान व निकोबार द्वीपसमूह (यू.टी.)	160	160
लक्षद्वीप (यू.टी.)	140	60
कुल	3521	3591

मंत्रालय के मार्गनिर्देश के अनुसार प्रशिक्षणार्थियों की छात्रवृत्ति प्रति महीने 3,000/- रु. प्रति व्यक्ति के दर पर दी गई है। प्रायोजक अभिकरण को कच्चे माल, बिजली प्रभार और अन्य फुटकर खर्च जैसे प्रशिक्षण की प्रचालन लागत के रूप



में संस्थागत खर्च/ प्रचालन खर्च प्रति 400/- रु. की राशि दी जाती है। प्रशिक्षकों को मानदेय के रूप में प्रति महीने 15,000/- रु. की राशि प्रदान की जाती है।

महिला कयर योजना

इस योजना के तहत, प्रशिक्षण केवल महिलाओं को दिया जाता है। देश के कयर उत्पादित क्षेत्रों में ग्रामीण महिला कामगारों को स्वरोजगार प्रदान करना इस योजना का उद्देश्य है। पिछले दो दशकों में भारत में कयर रेशे का उत्पादन काफी बढ़ गया है। ग्रामीण घरों में यंत्रिकृत राटों पर कयर रेशे को यार्न के स्वरूप में काटने का कार्य बड़े पैमाने पर रोजगार के अवसर सृजित करते हैं, कयर रेशे की उत्पादकता एवं गुणवत्ता में सुधार लाता है, बेहतर काम परिस्थितियाँ और उच्चतर आय प्रदान करता है, जिससे ग्रामीण महिला कारीगरों के जीवन शैली में सुधार आता है। प्रशिक्षित महिला कारीगरों को नई कयर इकाइयों की स्थापना के लिए मशीनों / उपकरणों की खरीद के लिए पीएमईजीपी योजना के तहत वित्तीय सहायता प्राप्त करने के लिए प्रोत्साहित किया जाएगा। मौजूदा मार्गनिर्देशों के अनुसार, पीएमईजीपी योजना के तहत अधिकतम परियोजना लागत 25 लाख तक है।

रिपोर्टाधीन अवधि के दौरान 3591 महिलाओं को विशेष रूप से कताई में प्रशिक्षण दिया गया।

उद्यमिता विकास कार्यक्रम

कयर क्षेत्र में उद्यमियों के लाभ के लिए उद्यमिता विकास कार्यक्रम आयोजित किए जाते हैं। कयर कार्यकलाप के क्षेत्र में निपुण व्यावसायिक अभिकरण द्वारा यह चलाया जाता है। इसके लिए बोर्ड अभिकरण के साथ करार करेगा। अभिकरण प्रादेशिक स्तर पर प्रेस विज्ञापितियों द्वारा संभावी उद्यमकर्ताओं को आमंत्रित करेगा। कयर बोर्ड द्वारा निर्धारित शर्तों के आधार पर तकनीकी सत्र चलाने हेतु संकाय को अभिकरण द्वारा बाहर से बुलाया जाएगा। उद्यमिता विकास कार्यक्रम के अंत में निकट के किसी कयर संसाधन केन्द्र में क्षेत्रीय दौरा आयोजित किया जाएगा, जिसके लिए यात्रा खर्च का 50% सहायता दी जाएगी। इस कार्यक्रम की अवधि तीन दिन होगी और निम्न सत्र होंगे:

1. उद्यमकर्ता उत्प्रेरणा
2. उद्योग की स्थापना

3. कयर आधारित उद्योग
4. वित्त और वित्त प्रबंध की जुटाव
5. स्वदेशी बाजार अपेक्षाएँ
6. बिक्रीकारी
7. औद्योगिक नियम व विनियम
8. कयर में संघ का दृष्टिकोण और क्लस्टर नेटवर्किंग
9. परियोजना की तैयारी और लागत विश्लेषण
10. कयर उद्योग में शून्य अपव्यय अवधारणा
11. निर्यात बाजार विश्लेषण
12. व्यक्तित्व विकास और आत्मविश्वास निर्माण का अनुभव
13. कयर बोर्ड और एमएसएमई मंत्रालय द्वारा कार्यान्वित योजनाओं के बारे में अवबोध।

रिपोर्टाधीन अवधि के दौरान, बोर्ड ने प्रादेशिक कार्यालय और उप प्रादेशिक कार्यालय द्वारा 19 उद्यमकर्ता विकास कार्यक्रम आयोजित किए गए थे।

संगोष्ठी एवं कार्यशाला

पिछले वर्षों के विपरीत, कोविड-19 महामारी के प्रभाव के कारण सेमिनारों को वेबिनार में बदल दिया गया था। 31.03.2021 तक की रिपोर्टिंग अवधि के दौरान, बोर्ड ने 35000 से अधिक प्रतिभागियों के साथ कयर और कयर उद्योग से संबंधित विभिन्न विषयों पर 29 राष्ट्रीय / क्षेत्रीय वेबिनार आयोजित किए, जिसमें पीएमईजीपी, स्फूर्ति, एमएसईसीडीपी आदि सहित कयर बोर्ड द्वारा कार्यान्वित की जा रही विभिन्न योजनाएं शामिल हैं। वेबिनार वर्चुअल प्लेटफॉर्म के माध्यम से आयोजित किए गए थे और इसे ट्विटर, फेसबुक और यूट्यूब जैसे सोशल मीडिया के माध्यम से साझा किया गया था।

बोर्ड ने रिपोर्टाधीन अवधि के दौरान बोर्ड के क्षेत्रीय/उप क्षेत्रीय कार्यालयों के माध्यम से विभिन्न राज्यों में 21 कार्यशालाएं आयोजित की हैं, ताकि बोर्ड द्वारा लागू की गई योजनाओं को कयर उद्यमियों तक पहुंचाया जा सके।



अध्ययन दौरा एवं जागरण कार्यक्रम

कयर संसाधन केंद्रों के संभावी उद्यमियों एवं कारीगरों को मूल्यवर्धित उत्पादों के उत्पादन में लगे हुए अन्य कयर उत्पादन केंद्रों में जाने तथा वहाँ के कार्यकलाप समझने के लिए अध्ययन दौरा आयोजित किया जाता है। वर्ष 2020-21 के दौरान, आम जनता के लिए 26 जागस्कता कार्यक्रमों का आयोजन किया गया। देश में उपलब्ध नारियल छिल्के के इष्टतम उपयोग हेतु कयर आधारित इकाइयां स्थापित करने हेतु भावी उद्जायमियों के बीच जागस्कता पैदा करने के लिए ये कार्यक्रम उपयोगी होंगे।

नियमित प्रशिक्षण कार्यक्रम

बोर्ड द्वारा दो नियमित प्रशिक्षण कार्यक्रम आयोजित किए जा रहे हैं। दो क्षेत्रीय कार्यालयों से जुड़े निम्नलिखित प्रशिक्षण संस्थानों और प्रशिक्षण केंद्रों के माध्यम से योजना के तहत कयर टेक्नोलॉजी में कयर आर्टिसन का सर्टिफिकेट कोर्स (छह महीने की अवधि) और कयर टेक्नोलॉजी में डिप्लोमा कोर्स (एक साल की अवधि)।

1. राष्ट्रीय कयर प्रशिक्षण एवं डिजाइन केंद्र, कलावूर, केरल (1965 में स्थापित)
2. क्षेत्रीय विस्तार केंद्र (आरईसी), तंजावुर, तमिलनाडु (1983 में स्थापित)
3. क्षेत्रीय कार्यालय, भुवनेश्वर
4. क्षेत्रीय कार्यालय, राजमुंद्री

बोर्ड के दोनों नियमित प्रशिक्षण पाठ्यक्रम राष्ट्रीय कौशल योग्यता फ्रेमवर्क (एनएसक्यूएफ) के तहत संरेखित किए गए थे। यानी, एनएसक्यूएफ लेवल3 पर कयर टेक्नोलॉजी में कयर आर्टिसन का सर्टिफिकेट कोर्स और एनएसक्यूएफ लेवल4 पर कयर टेक्नोलॉजी में डिप्लोमा कोर्स। सर्टिफिकेट कोर्स का बैच साइज 20 है और डिप्लोमा कोर्स का 40 है।

वर्ष 2019 तक, कयर टेक्नोलॉजी में एक वर्षीय डिप्लोमा कोर्स केवल एनसीटी और डीसी में आयोजित किया जाता

था और कयर टेक्नोलॉजी में कयर आर्टिसन का छह महीने का सर्टिफिकेट कोर्स एनसीटी और डीसी के अलावा आरओ भुवनेश्वर और आरईसी तंजावुर में आयोजित किया जाता था। हालांकि, देश भर में कयर क्षेत्र में अधिक रोजगार के अवसर पैदा करने के लिए मुख्य ध्यान देने के साथ, बोर्ड ने दोनों एनएसक्यूएफ गठबंधन नियमित प्रशिक्षण कार्यक्रम आयोजित करने की मंजूरी दी। अन्य तीन प्रशिक्षण केंद्रों में भी कयर प्रौद्योगिकी में कयर कारीगर का प्रमाणपत्र पाठ्यक्रम और कयर प्रौद्योगिकी में डिप्लोमा पाठ्यक्रम। आरईसी तंजावुर, क्षेत्रीय कार्यालय राजमुंद्री और क्षेत्रीय कार्यालयभुवनेश्वर, एनसीटी और डीसी के अलावा और बाद में, वर्ष 2019 से, बोर्ड के उक्त तीन प्रशिक्षण केंद्रों ने क्षेत्र स्तर के प्रशिक्षण कार्यक्रमों के साथ नियमित प्रशिक्षण पाठ्यक्रम शुरू किया। पूर्वोक्त दो एनएसक्यूएफ संरेखित नियमित प्रशिक्षण कार्यक्रमों और क्षेत्र स्तर के प्रशिक्षण के अलावा, हितधारकों/कारिगरों की आवश्यकता के आधार पर बोर्ड के प्रशिक्षण संस्थानों, प्रशिक्षण केंद्रों और स्फूर्ति समूहों में लघु अवधि के उन्मुखीकरण प्रशिक्षण पाठ्यक्रम भी संचालित किए जा रहे हैं।

अब जबकि, कोविड-19 महामारी के प्रकोप के कारण, बोर्ड के प्रशिक्षण केंद्र वित्त वर्ष 2020-21 के लिए प्रशिक्षण कार्यक्रमों को पूर्ण स्तर से शुरू/ संचालित नहीं कर सके। हालांकि महामारी और उसके बाद के लॉकडाउन ने पूरे देश में कयर विकास गतिविधियों पर जबरदस्त प्रभाव डाला, बोर्ड ने अपने क्षेत्रीय कार्यालयों के माध्यम से कौशल प्रशिक्षण कार्यक्रम (नियमित और फील्ड स्तर दोनों) का संचालन जारी रखा है।

वर्ष के दौरान बोर्ड द्वारा संचालित नियमित प्रशिक्षण पाठ्यक्रमों के माध्यम से कुल 33 प्रशिक्षुओं को सफलतापूर्वक प्रशिक्षित किया गया है। वित्तीय वर्ष 2020-21 के दौरान एनसीटी और डीसीकलावूर, आरईसीतंजावुर, आरओभुवनेश्वर और आरओराजमुंद्री के माध्यम से विभिन्न कयरप्रसंस्करण गतिविधियों पर नियमित प्रशिक्षण कार्यक्रमों के तहत प्रशिक्षित उम्मीदवारों की संख्या नीचे दी गई है।



क्रमांक	प्रशिक्षण संस्थान / क्षेत्रीय कार्यालय का नाम	नियमित प्रशिक्षण पाठ्यक्रम का नाम	प्रशिक्षित व्यक्तियों की संख्या	
			पूर्ण	जारी (31.03.2021 की स्थिति के अनुसार)
1.	एनसीटीडीसी, कलवूर	एनएसक्यूएफ स्तर-3	17	21
		एनएसक्यूएफ स्तर-4	0	40
2.	आरईसी तंजावुर	एनएसक्यूएफ स्तर-3	4	14
		एनएसक्यूएफ स्तर-4	0	14
3.	आरओ भुवनेश्वर	एनएसक्यूएफ स्तर-3	9	7
		एनएसक्यूएफ स्तर-4	0	18
4.	आरओ राजमुंद्री	एनएसक्यूएफ स्तर-3	3	0
		एनएसक्यूएफ स्तर-4	0	4
कुल		एनएसक्यूएफ स्तर-3	33	42
		एनएसक्यूएफ स्तर-4	0	76

इस प्रकार, कुल 7145 लाभार्थियों को बोर्ड द्वारा वित्त वर्ष 2020-21 के लिए नियमित और साथ ही क्षेत्र स्तर के प्रशिक्षण कार्यक्रमों के माध्यम से सफलतापूर्वक प्रशिक्षित किया गया। इनमें से 6434 महिलाएं हैं, जिन्हें बोर्ड के चल रहे कौशल प्रशिक्षण कार्यक्रमों के माध्यम से ही आत्मनिर्भर और कौशल संचालित उद्यमिता को बढ़ावा देने के लिए सक्षम बनाया गया है।





अध्याय - XI

पूर्वोत्तर क्षेत्र में कयर उद्योग का विकास

पूर्वोत्तर क्षेत्र के तहत अरुणाचल प्रदेश, असम, मणिपुर, मेघालय, मिसोराम, नागालैंड, त्रिपुरा और सिक्किम आते हैं। यद्यपि इस क्षेत्र में आर्थिक विकास के लिए काफी गुंजाइश है, फिर भी कई कारणों से यह क्षेत्र अविकसित रह गया है। देश के अन्य भागों के साथ इस क्षेत्र को जोड़ने के लिए उस क्षेत्र में कयर उत्पादों की बिक्री को बढ़ावा देने के लिए भारत सरकार विभिन्न कार्यक्रम चला रही है। इस दृष्टि से, बोर्ड पूर्वोत्तर क्षेत्रों में कारीगरों के कौशल विकास के लिए

विभिन्न कार्यक्रमों को कार्यान्वित कर रहा है ताकि उन्हें नई प्रौद्योगिकियों और उत्पादन में गुणवत्ता के बारे में जागरूक किया जा सके। बोर्ड इस क्षेत्र में कयर और कयर उत्पादों की बिक्री को बढ़ावा देने पर भी ध्यान दे रहा है।

वर्ष 2020-21 के दौरान 31-03-2021 तक, बोर्ड ने उप प्रादेशिक कार्यालय, गुवाहटी द्वारा पूर्वोत्तर क्षेत्र में निम्नलिखित कार्यक्रम आयोजित किए हैं

क्रम. सं.	कार्यक्रम	उपलब्धि	
		भौतिक (सं. में)	वित्तीय (लाख रु. में)
1	मूल्यवर्धित उत्पाद निर्माण प्रशिक्षण	399	33.00
2	महिला कयर योजना प्रशिक्षण	400	32.00
3	ईडीपी	5	4.28
4	कार्यशाला	4	2.60
5	अवबोध कार्यक्रम	5	1.50
6	अध्ययन दौरा	-	0.00
	कुल	813	73.38





अध्याय - XII

प्रधानमंत्री रोज़गार सृजन कार्यक्रम (पीएमईजीपी)

एमएसएमई मंत्रालय के तहत चल रहे योजना कार्यक्रमों के युक्तिकरण के हिस्से के स्ब में, कयर उद्यमी योजना (सीयूवाई) को मार्च, 2018 के दौरान प्रधान मंत्री रोज़गार सृजन कार्यक्रम (पीएमईजीपी) के साथ एकीकृत किया गया है। एमएसएमई मंत्रालय द्वारा दिनांक 27.03.2018 के कार्यालय ज्ञापन संख्या पीएमईजीपी/नीति/5/2017 के तहत पीएमईजीपी के संशोधित परिचालन दिशानिर्देशों के अनुसार, कयर बोर्ड को कयर क्षेत्र में योजना को लागू करने के लिए एक एजेंसी के स्ब में नामित किया गया था।

पीएमईजीपी एक केडिट लिंकड सब्सिडी योजना है। इस योजना का उद्देश्य नए सूक्ष्म उद्यमों की स्थापना के माध्यम से देश के ग्रामीण और शहरी क्षेत्रों में रोज़गार के अवसर पैदा करना है। इस योजना का उद्देश्य व्यापक स्ब से फैले हुए पारंपरिक कारीगरों/ग्रामीण और शहरी बेरोजगार युवाओं को एक साथ लाना और उन्हें अपने स्वयं के स्थानों पर यथासंभव स्वरोजगार के अवसर प्रदान करना है। खादी और ग्रामोद्योग आयोग (केवीआईसी) राष्ट्रीय स्तर पर एकल नोडल एजेंसी है। योजना के तहत कयर परियोजनाओं की स्थापना के लिए, कयर परियोजनाओं की पहचान करने के लिए पीएमईजीपी के तहत कयर बोर्ड को एक कार्यान्वयन एजेंसी के स्ब में शामिल किया गया है। योजना के तहत विनिर्माण क्षेत्र में अधिकतम लागत रु.25.00 लाख और व्यवसाय/सेवा क्षेत्र में रु.10.00 लाख तक की कयर परियोजनाएं सहायता के लिए पात्र हैं। यह योजना ग्रामीण क्षेत्रों में परियोजना लागत के 25 और शहरी क्षेत्रों में 15 सामान्य श्रेणियों को और ग्रामीण क्षेत्रों में 35 और शहरी क्षेत्रों में 25 की दर से विशेष श्रेणियों को सब्सिडी प्रदान करती है, जिसमें अनुसूचित जाति/अनुसूचित जनजाति/ ओबीसी/अल्पसंख्यक/महिला/शारीरिक स्ब से

विकलांग/पूर्व सैनिक, एनईआर, पहाड़ी और सीमावर्ती क्षेत्र। लाभार्थी का अंशदान सामान्य श्रेणी के लिए परियोजना लागत का 10 और विशेष श्रेणी के लिए 5 होगा। कुल परियोजना लागत की शेष राशि बैंक द्वारा सावधि ऋण के स्ब में प्रदान की जाएगी। योजना के तहत सहायता सभी 27 सार्वजनिक क्षेत्र के बैंकों, क्षेत्रीय ग्रामीण बैंकों, सहकारी बैंकों के साथसाथ निजी क्षेत्र के अनुसूचित वाणिज्यिक बैंकों के माध्यम से उपलब्ध कराई जाएगी, जो प्रमुख सचिव (उद्योग) / आयुक्त (उद्योग) की अध्यक्षता वाली राज्य स्तरीय टास्क फोर्स समिति द्वारा अनुमोदित हैं।) और भारतीय लघु उद्योग विकास बैंक (सिडबी)। यह योजना व्यक्तियों, स्वयं सहायता समूहों, सोसायटी पंजीकरण अधिनियम, 1860 के तहत पंजीकृत संस्थानों, उत्पादन सहकारी समितियों और धर्मार्थ ट्रस्टों के लिए खुली है।

बोर्ड को कयर इकाइयों की पहचान करने, पीएमईजीपी के तहत उनकी स्थापना, उनके मार्गदर्शन और मार्गदर्शन के लिए शामिल किया गया है। केवल 1 अप्रैल, 2018 से, बोर्ड इस योजना को कयर क्षेत्र में लागू कर रहा है। वर्ष 2018-19 और 2019-20 के लिए, मंत्रालय ने बोर्ड को योजना के तहत 1000 कयर इकाइयों की स्थापना का लक्ष्य आवंटित किया था और 2020-21 में 1100 कयर इकाइयाँ हैं। निर्धारित लक्ष्य को प्राप्त करने के लिए, बोर्ड ने बोर्ड के सभी फील्ड कार्यालयों को इच्छुक उद्यमियों से अधिकतम संख्या में आवेदन एकत्र करने और संबंधित राज्यों में डीआईसी, सहकारी समितियों, एसएचजी आदि के साथ आगे बढ़ने का निर्देश दिया था। अभी तक एमएसएमई मंत्रालय ने पीएमईजीपी के तहत कयर बोर्ड को कोई फंड आवंटित नहीं किया है।



वित्त वर्ष 2020-21 के दौरान, पीएमईजीपी ईपोर्टल के माध्यम से कयर बोर्ड को 1139 आवेदन प्राप्त हुए थे। इसमें से योजना के तहत ऋण स्वीकृति पर विचार करने के लिए 1007 आवेदन बैंकों को अग्रेषित किया गया था। इसमें से बैंकों ने केवल 232 कयर परियोजनाओं के लिए ऋण स्वीकृत किया और आगे केवीआईसी ने केवल 164 कयर परियोजनाओं के लिए 707.97 लाख रुपये की मार्जिन मनी जारी की। संबंधित अग्रणी बैंकों के माध्यम से पीएमईजीपी के लिए नोडल एजेंसी केवीआईसी द्वारा सब्सिडी/मार्जिन मनी जारी की गई है।

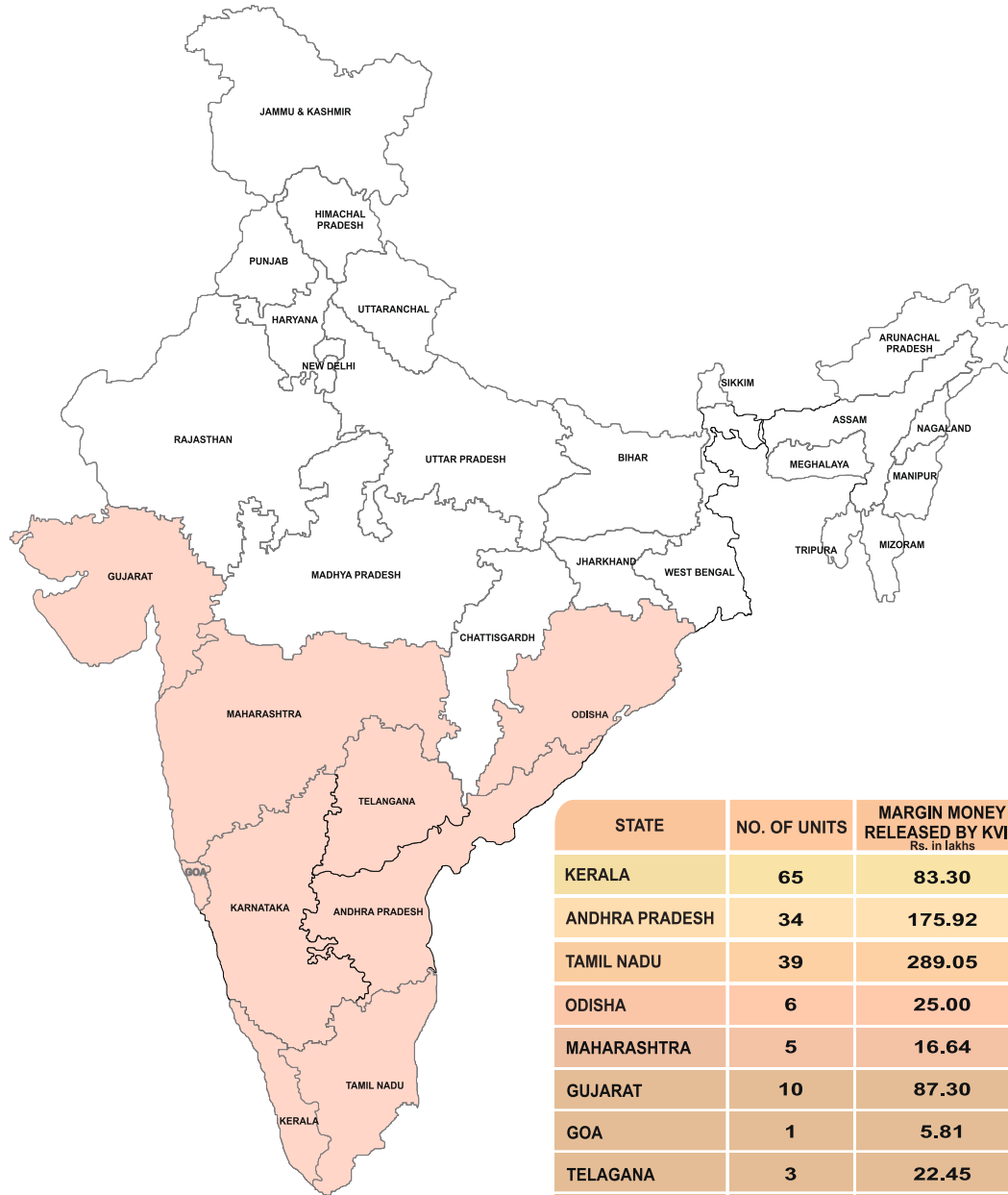
पीएमईजीपी ईपोर्टल से प्राप्त विवरण जिसमें राज्यवार स्थापित कयर इकाइयों की मात्रा और केवीआईसी द्वारा जारी मार्जिन राशि शामिल है, निम्नानुसार है।

राज्य	एककों की संख्या	केवीआईसी द्वारा जारी सहायिकी (लाख रु. में)
केरल	65	83.30
आन्ध्र प्रदेश	34	175.92
तमिलनाडु	39	289.05
ओडिशा	6	25.00
महाराष्ट्र	5	16.64
गुजरात	10	87.30
गोवा	1	5.81
तेलंगाना	3	22.45
कर्नाटक	1	2.50
कुल	164	707.97



कोर बोर्ड
COIR BOARD

The details obtained from the PMEGP e-portal which includes the quantum of state-wise coir units set up and Margin Money released by the KVIC are as under:





अध्याय - XIII

स्वच्छ भारत अभियान

कयर बोर्ड ने महत्वपूर्ण योगदान देते हुए केन्द्र सरकार के फ्लैगशिप कार्यक्रम स्वच्छ भारत अभियान में भाग लिया। बोर्ड ने वर्ष 2020-21 के लिए स्वीकृत कई कार्य बिंदुओं वाली अपनी कार्य योजना को लागू किया।

कोविड-19 वायरस के प्रकोप के कारण अधिकांश गतिविधियां अमल में नहीं लाई जा सकीं। बोर्ड ने प्रारंभिक चरण में 1.85 करोड़ की कार्य योजना प्रस्तुत की। लेकिन कोविड-19 महामारी के प्रकोप के कारण केवल मंत्रालय केवल द्वारा 50.00 लाख रुपये की राशि ही अनुमोदित की गई थी। रिपोर्टाधीन अवधि के दौरान आर्वटित निधि का पूरा उपयोग किया गया।





अध्याय - XIV

परंपरागत उद्योगों के पुनरुद्धार हेतु निधि योजना (स्फूर्ति)

परंपरागत उद्योग हमारे राष्ट्र के सामाजिक-आर्थिक विकास के आयाम को बदलने में महत्वपूर्ण भूमिका निभाते हैं। यह क्षेत्र न केवल तुलनात्मक स्तर से कम पूंजी लागत पर बड़े पैमाने पर रोजगार के अवसर प्रदान करता है, बल्कि ग्रामीण और पिछड़े क्षेत्रों के औद्योगिकीकरण में भी मदद करता है, जिससे क्षेत्रीय असंतुलन को कम किया जाता है, जिससे आय और धन के अधिक समान वितरण का आश्वासन मिलता है। पारंपरिक उद्योगों के पर्यावरण के अनुकूल उत्पादों में घरेलू और निर्यात बाजारों के लिए उत्पादन और निर्यात विकासशील विशिष्ट उत्पादों के विकास की काफी संभावनाएं हैं। जैसे-जैसे इन शून्यप्रदूषण उत्पादों की मांग में जबरदस्त वृद्धि हुई, उनके प्रचार और मूल्यवर्धन की भारी गुंजाइश का पता लगाया गया और इसके परिणामस्वरूप गरीब कारीगरों की आजीविका में सुधार हुआ, जिनके कौशल सेट पूरी तरह से उद्योग को चला रहे हैं।

परंपरागत उद्योगों को अधिक उत्पादक और प्रतिस्पर्धी बनाने और उनके सतत विकास को सुविधाजनक बनाने के उद्देश्य से, सरकार। भारत ने केंद्रीय उद्योग योजना की घोषणा की जिसका शीर्षक है परंपरागत उद्योगों के पुनरुद्धार के लिए निधि योजना (स्फूर्ति)। यह योजना कुल परियोजना लागत (जिसमें 10 लाभार्थी योगदान) की 90 तक की भारत सरकार सहायता प्रदान कर रही है, जो कयर जैसे क्षेत्रों में लाभकारी होगी, जहां हितधारकों की वित्तीय क्षमता बहुत कम है। यह योजना सूक्ष्म, लघु और मध्यम उद्यम मंत्रालय द्वारा अपने संगठनों (केवीआईसी कयर बोर्ड) के माध्यम से, राज्य सरकार, उनके संगठनों और गैर-सरकारी संगठनों (एनजीओ) के सहयोग से कार्यान्वित की जा रही है। कयर बोर्ड कयर क्षेत्र में योजना के कार्यान्वयन के लिए नोडल एजेंसी के स्तर में कार्य कर रहा है।

इस योजना का मुख्य उद्देश्य परंपरागत उद्योग कारीगरों और ग्रामीण उद्यमियों के लिए सतत रोजगार प्रदान करने

के लिए पारंपरिक उद्योगों को अधिक प्रतिस्पर्धी, बाजार संचालित, उपजाऊ, लाभदायक और सक्षम बनाना है। यह योजना सामान्य सुविधा केंद्रों (सीएफसी) और बुनियादी सुविधाओं के इष्टतम उपयोग को बढ़ावा देने के लिए कारीगरों को उन्नत औजार के प्रावधान की कल्पना करती है। यह एकीकृत मूल्य श्रृंखला के साथ बहुउत्पाद क्लस्टर स्थापित करने और व्यवहार्यता के लिए एक मजबूत बाजार संचालित दृष्टिकोण और क्लस्टर की दीर्घकालिक स्थिरता के लिए भी केंद्रित है।

यह योजना कयर श्रमिकों के लिए पारंपरिक कौशल, उन्नत तकनीक, उन्नत प्रक्रिया, डिजाइन हस्तक्षेप, कामचलाऊ पैकेजिंग, बाजार की बुद्धिमत्ता और सार्वजनिकनिजी भागीदारी के नए मॉडल बनाने के लिए सुगमता प्रदान करती है, ताकि क्लस्टर आधारित पुनर्जनित पारंपरिक उद्योग के समान मॉडल को धीरे-धीरे दोहराया जा सके।

एमएसएमई मंत्रालय ने अब तक कुल 142.15 करोड़ रुपये के बजटीय आवंटन के साथ परंपरागत उद्योगों के पुनरुद्धार के लिए निधि योजना (स्फूर्ति) के तहत 40 कयर क्लस्टर के लिए अंतिम मंजूरी दी है, जहां भारत सरकार का अनुदान 117.05 करोड़ रुपये है।

इन स्वीकृत 40 कयर क्लस्टर में 2 हेरिटेज, 20 मेजर, 10 मिनी और 8 रेगुलर क्लस्टर शामिल हैं। जिसमें से तमिलनाडु में 14, केरल में 4, कर्नाटक में 8, ओडिशा में 5, आंध्र प्रदेश में 3, गुजरात और महाराष्ट्र में प्रत्येक के लिए 2, और अंडमान और निकोबार द्वीप समूह और पश्चिम बंगाल के केंद्र शासित प्रदेश में, प्रत्येक के लिए 2 स्थित हैं। योजना के क्रियान्वयन हेतु मंत्रालय ने अब तक 112.22 करोड़ रुपये की राशि जारी की है। इसकी भौतिक और वित्तीय प्रगति क्रमशः **परिशिष्ट-VII-क & VII-ख** के स्तर में संलग्न है।

सभी कयर समूहों में स्फूर्ति गतिविधियों का कार्यान्वयन



प्रगति पर है। कुल 40 क्लस्टरों में से 18 कयर क्लस्टर का उद्घाटन किया गया और उत्पादन शुरू किया गया, यानि, तमिलनाडु में कांगयम, पल्लदम, डिंडीगल, सलेम, थिरुनेलवेली, पोलाची, मदुरै, धर्मपुरी और एथामोझी, केरल में नेय्यट्टिनकरा, बालुशशरी, हरिप्पाड और अंबलपुष्पा, कर्नाटक में कुमता और हरलाकट्टा, गुजरात में सम्बेदना, महाराष्ट्र में पेंडूर और आंध्र प्रदेश में विजयनगरम। अब ओडिशा में 3 और कयर क्लस्टर पूरे हो चुके हैं और उद्घाटन के लिए तैयार हैं यानि, रघुनाथ, राधारानी और कोणार्क। बोर्ड ने शेष क्लस्टरों के सीएफसीयों को जून 2021 के अंत तक पूरा करने के निर्देश दिए हैं। लेकिन कोविड-19 के कारण कुछ क्लस्टर जून 2021 के बाद एक या दो महीने तक पूरा कर पाएंगे।

कार्यात्मक समूहों ने कयर उत्पादों का निर्यात और वाणिज्यिक उत्पादन शुरू कर दिया है जैसे कि कयर नीडलड फेल्ड, गार्डन आर्टिकल्स, कयर यार्न, जियोटेक्सटाइल और मैटिंग, कयर पिथ ब्लॉक, पिथ कम्पोस्ट आदि।

अब तक एमएसएमई मंत्रालय ने वित्तीय वर्ष 2015-16, 2016-17, 2018-19, 2019-20 और 2020-21 के दौरान 40 स्फूर्ति कयर समूहों के कार्यान्वयन के लिए भारत सरकार के अनुदान के स्वरूप में 112.22 करोड़ रुपये की राशि जारी की है। जिसमें से, मंत्रालय ने योजना के कार्यान्वयन के लिए वर्ष 2020-21 के दौरान, पूरी तरह से 29.30 करोड़ की राशि जारी की है। कुल जारी 112.22 करोड़ों में से, बोर्ड ने 31 मार्च, 2021 तक डीपीआर में निर्धारित कार्यकलाप, जैसे कि सामान्य सुविधा केंद्र की स्थापना (सीएफसी) और आईए कार्यालय, मशीनरी की खरीद, साफ्ट इंटरवेंशन आयोजित करने, जैसे कि, विपणन पहल, जागस्कता कार्यक्रम आदि को कार्यान्वित करने के लिए कार्यान्वित एजेंसियों / तकनीकी एजेंसियों को अब तक 78.57 करोड़ रुकी राशि जारी की। बोर्ड द्वारा अनुवर्ती रिहाई पर संबंधित कार्यान्वयन एजेंसियों के प्रगतिशील उपयोगिता के आधार पर और उपयोगिता प्रमाणपत्र (यीसी) और खातों का विवरण प्रस्तुत करने पर विचार किया जा रहा है।

स्फूर्ति के तहत प्रमुख कार्यक्रम / उपलब्धियां

- मार्च 2021 तक 18 कयर क्लस्टर चालू हो गए हैं और उद्घाटन किया गया

- इन 18 कयर समूहों के सभी क्षेत्रों में वाणिज्यिक उत्पादन और निर्यातोन्मुख गतिविधियां चल रही हैं।
- सभी 18 कार्यात्मक समूहों के संबंध में, वर्ष के दौरान कुल कारोबार में 15% की वृद्धि, प्रति व्यक्ति औसत मजदूरी में 25-30 और रोजगार सृजन में 20-25 की वृद्धि हुई।
- विपणन लिंकेज (घरेलू और निर्यात दोनों) के माध्यम से मूल्य वर्धित प्रतिस्पर्धी उत्पादों का उत्पादन और विपणन मजबूत हुआ।
- राज्य और केंद्र सरकार की विभिन्न योजनाओं को मिलाकर नई इकाइयों की स्थापना के परिणामस्वरूप क्लस्टर सदस्यों द्वारा कयर क्षेत्र में अतिरिक्त निवेश किया गया।
- रिपोर्टाधीन अवधि के दौरान कोविड महामारी के कारण आभासी घरेलू और अंतर्राष्ट्रीय प्रदर्शनियों में कयर समूहों की गहन भागीदारी की गई है।
- सभी 40 अनुमोदित कॉयर क्लस्टरों के लिए वेबसाइट/वेबब्लॉग बनाए गए और अब तक हासिल की गई भौतिक प्रगति पर डीपीआर, तस्वीरें और रिपोर्ट अपलोड की गई।
- सीएफसी की नवीनतम स्थिति दिखाने वाले फोटो और विस्तृत रिपोर्ट झरख इ वेब पोर्टल पर अपलोड किए गए थे।
- सभी स्वीकृत 40 स्फूर्ति कयर समूहों के संबंध में सामाजिक सुरक्षा योजनाएँ, जैसे प्रधानमंत्री बीमा सुरक्षा योजना (पीएमएसबीवाई), प्रधानमंत्री जीवन ज्योति बीमा योजना, जन धन योजना आदि में कयर कारीगरों का नामांकन किया गया।
- सभी का.ए.यों / एसपीवी, जो एनजीओ हैं, उन्हें नीति आयोग (दरपन) में पंजीकृत किया गया है।
- सभी स्वीकृत 40 कॉयर क्लस्टरों की कार्यान्वयन एजेंसियों ने क्लस्टर क्षेत्र के तहत कॉयर इकाइयों को एमएसएमई डाटाबैंक और उद्योग आधार में पंजीकृत करने के लिए काफी प्रयास किए हैं।



- स्वच्छ भारत गतिविधियाँ, जैसे जागस्कता कार्यक्रम, सफाई अभियान, महिलाओं और बच्चों के लिए शौचालयों का निर्माण और नवीनीकरण, वृक्षारोपण, क्लस्टर परिसर में जल संचयन प्रणाली / स्थानीय पंचायत में कयर भूवस्त्र का उपयोग करके तालाबों का निर्माण आदि सफलतापूर्वक किया गया।
- योजना के तहत नए कयर समूहों की स्थापना के लिए बोर्ड द्वारा कुल 52 नए प्रस्ताव प्राप्त हुए थे। देश के विभिन्न राज्यों / केंद्रशासित प्रदेशों के आकांक्षापूर्ण / आदिवासी जिलों में कयर क्लस्टर विकसित करने पर

अधिक जोर दिया गया, जहां लोगों की आजीविका बहुत कम है।

- सभी 18 कार्यात्मक कयर समूह अपने सीएफसी में सौर ऊर्जा स्थापित करने के लिए बहुत उत्सुक हैं। 5 कयर क्लस्टर के आईए /एसपीवी तमिलनाडु में पल्लदम, कंगयम, पोलाची, डिंडीगुल और मदुरै ने अपने सीएफसी में रेस्को मॉडल के तहत सौर ऊर्जा का कार्य करने के लिए अपनी संचि दिखाई है।
- सभी क्लस्टर लीन (LEAN) निर्माण तकनीकों को लागू करने की प्रक्रिया में है।

स्फूर्ति कयर क्लस्टरों के सामान्य सुविधा केंद्र वर्ष 2020-21 के दौरान पूर्ण और कार्यात्मक

1. विज़ियनगरम - आंध्र प्रदेश



2. अंबलप्पुषा - केरल





अध्याय - XV विकलांग व्यक्ति

(समान अवसर, अधिकारों का संरक्षण और पूर्ण भागीदारी) अधिनियम, 1995

अधिनियम का कार्यान्वयन

बोर्ड ने पीडब्ल्यूडी श्रेणी के कर्मचारियों को दोहरा परिवहन भत्ता, आकस्मिक अवकाश इत्यादि जैसे सभी स्वीकार्य लाभों का विस्तार करना जारी रखा है। इसके अलावा, बोर्ड पीडब्ल्यूडी श्रेणी के उम्मीदवारों को नियुक्तियों/पदोन्नति में स्वीकार्य आरक्षण प्रदान करने के लिए उचित देखभाल कर रहा है, जहां भी लागू हो।

प्रधानमंत्री रोजगार सृजन कार्यक्रम के तहत वर्ष 2018-19 की अवधि से लेकर कयर बोर्ड द्वारा कयर क्षेत्र में लागू की जा रही केंद्रीय सेक्टर योजना में विकलांग व्यक्तियों को

विशेष श्रेणी में शामिल किया गया है। वे योजना के तहत नई कयर इकाइयों की स्थापना के लिए ग्रामीण क्षेत्रों में परियोजना लागत के 35 प्रतिशत और शहरी क्षेत्रों में 25 प्रतिशत की दर से सब्सिडी पाने के पात्र हैं। लाभार्थी का योगदान परियोजना लागत का 5 होगा। कुल परियोजना लागत की शेष राशि बैंक द्वारा सावधि ऋण के स्वरूप में प्रदान की जाएगी। योजना के तहत कयर इकाई की स्थापना के लिए स्वीकार्य अधिकतम परियोजना लागत विनिर्माण क्षेत्र के लिए रु. 25.00 लाख और व्यवसाय/सेवा क्षेत्र के लिए रु. 10.00 लाख है।



अध्याय - XVI

महिला सशक्तिकरण

कयर बोर्ड ने भारत सरकार द्वारा समय समय पर जारी मार्गनिर्देशों के अनुसार महिला कर्मचारियों के लिए स्वस्थ सौहार्दपूर्ण माहौल बनाए रखने के लिए कई सक्रिय कदम उठाए हैं।

रिपोर्टाधीन अवधि के दौरान, कार्यस्थल पर महिलाओं का यौन उत्पीड़न (रोकथाम, निषेध और निवारण) अधिनियम, 2013 के प्रावधानों के अधीन बोर्ड द्वारा स्थापित आंतरिक

शिकायत समिति (आईसीसी) का पुनर्गठन किया जिसमें सेवानिवृत्त सदस्य के स्थान पर नए सदस्य को नियुक्त किया गया और कार्य जारी रखा।

रिपोर्टाधीन अवधि के दौरान, एक शिकायत प्राप्त हुई और आंतरिक शिकायत समिति (आईसीसी) के विचारार्थ भेजी गई और निपटान के लिए लंबित है।





अध्याय - XVII

शिकायत निवारण तंत्र

चैंपियंस पोर्टल:

एमएसएमई मंत्रालय, भारत सरकार ने निम्नलिखित उद्देश्यों के साथ चैंपियंस पोर्टल लॉन्च किया है।

- वित्त, कच्चे माल, श्रम, नियामक अनुमति आदि से संबंधित एमएसएमई की समस्याओं का समाधान करना।
- एमएसएमई को पीपीई, मास्क जैसे चिकित्सा उपकरण और सहायक उपकरण के निर्माण सहित नए अवसरों का लाभ उठाने में मदद करना और उन्हें राष्ट्रीय और अंतरराष्ट्रीय बाजारों में आपूर्ति करना।
- क्षमता वाले एमएसएमई की पहचान करना और उन्हें प्रोत्साहित करना जो वर्तमान स्थिति का सामना करने में सक्षम हैं और राष्ट्रीय और अंतरराष्ट्रीय चैंपियन बन सकते हैं।

तदनुसार, एमएसएमई मंत्रालय के निर्देश के अनुसार, कयर बोर्ड में चैंपियंस कंट्रोल स्म स्थापित किया गया है और आवश्यक सुविधाओं के साथ 05.05.2020 से काम करना शुरू कर दिया है।

सीपीग्राम: (केंद्रीकृत लोक शिकायत निवारण और निगरानी प्रणाली)

जनता की शिकायतों के निवारण के लिए, भारत सरकार ने केंद्रीकृत लोक शिकायत निवारण और निगरानी प्रणाली (CPGRAMS) पोर्टल की स्थापना की है। पोर्टल के माध्यम से प्राप्त कयर बोर्ड और कयर उद्योग से संबंधित शिकायतों पर कयर बोर्ड द्वारा तुरंत कार्रवाई की जाती है। शिकायतें <http://pgportal.gov.in/CPGOffice/> के माध्यम से की जा सकती हैं। श्री एम.कृष्णा, संयुक्त निदेशक (पीएलजी) नोडल अधिकारी हैं और श्री वी.डी. दिनेसन, चैंपियंस और सीपीग्राम के कार्यालय प्रभारी हैं, जिनका संपर्क विवरण नीचे दिया गया है

दूरभाष 0484 2373327, 2372979

मोबाइल 9945426981 (श्री एम.कृष्णा)

मोबाइल 9495715606 (श्री वी.डी.दिनेसन)

ईमेल : jdp@coirboard.org/champions@coirboard.org





अध्याय - XVIII

सूचना का अधिकार (आरटीआई) अधिनियम, 2005

सूचना का अधिकार अधिनियम, 2005 (आरटीआई) नागरिकों के लिए सूचना के अधिकार के व्यावहारिक शासन को स्थापित करने के लिए वर्ष 2005 के दौरान अभिनीत भारत की संसद का एक अधिनियम है और सूचना की स्वतंत्रता सूचना अधिनियम, 2002 को प्रतिस्थापित करता है। अधिनियम के प्रावधानों के तहत, भारत के किसी भी नागरिक एक सार्वजनिक प्राधिकरण (सरकार का एक निकाय या राज्य के साधन) से जानकारी का अनुरोध कर सकता है जो कि शीघ्रता से या तीस दिनों के भीतर उत्तर देना आवश्यक है। इस अधिनियम के लिए प्रत्येक सार्वजनिक प्राधिकरण को व्यापक प्रसार के लिए अपने रिकॉर्ड को कम्प्यूटरीकृत करने की आवश्यकता है और जानकारी के कुछ निश्चित श्रेणियों के लिए ताकि लोगों को औपचारिक स्तर से जानकारी के अनुरोध के लिए न्यूनतम सहारा चाहिए। यह कानून 15 जून 2005 को संसद द्वारा पारित किया गया था और 12 अक्टूबर 2005 को पूरी तरह से लागू हुआ था।

रिपोर्टाधीन अवधि के दौरान, बोर्ड ने सूचना का अधिकार अधिनियम, 2005 का कार्यान्वयन जारी रखा। बोर्ड द्वारा अग्रसक्रिय प्रकटीकरण योजना और भारत सरकार द्वारा जारी अन्य मार्गनिर्देशों का सख्ती से अनुपालन किया जाता है। सूचना का अधिकार अधिनियम, 2005 की धारा 4(1)(बी)

(i) से (xii) तक के अनुसार अपेक्षित मदों को प्रकाशित करने के लिए बोर्ड की वेबसाइट <http://coirboard.in> में दिया गया है।

आरटीआई अधिनियम, 2005 के तहत कयर बोर्ड में प्राप्त सभी आवेदनों/अपीलों का निपटान सीपीआईओ और दो एसीपीआईओ द्वारा केंद्रीकृत अनुवीक्षण किया जाता है।

मुख्यालय में केन्द्रीय जन सूचना अधिकारी के स्तर में श्रीमती एस. अनिताकुमारी, विपणन व प्रचार अधिकारी और अपीलेट प्राधिकारी के स्तर में श्री. वी.सी. रघुनंदनन, वरिष्ठ लेखाधिकारी अपीलों पर विचार करके उपयुक्त आदेश पास करने के लिए कार्य कर रहे हैं। उप कार्यालयों के मुख्यों को संबंधित कार्यालयों के केन्द्रीय जन सूचना अधिकारी के स्तर में नामित किया गया है और वे नागरिकों को सूचना प्रदान कर रहे हैं।

रिपोर्टाधीन अवधि के दौरान, आरटीआई अधिनियम के तहत कुल 45 आवेदन प्राप्त हुए थे। निर्धारित समय के भीतर, सभी आवेदनों के उत्तर दिए गए थे।

आरटीआई से संबंधित तिमाही रिपोर्ट केंद्रीय सूचना आयुक्त (सीआईसी) के पोर्टल www.cic.gov.in में अपलोड की गई हैं।





परिशिष्ट - I

कयर बोर्ड के सदस्यों की सूची

अध्यक्ष, कयर बोर्ड

श्री. सुधीर गार्ग,

संयुक्त सचिव (एआरआई),
एमएसएमई मंत्रालय, भारत सरकार
(अतिरिक्त प्रभार).

बोर्ड के अधीन अध्यक्ष, कयर बोर्ड और निम्नलिखित 35 सदस्य शामिल हैं

वर्ग (क)

नारियल उगानेवाले और छिलकों तथा कयर धागों के उत्पादक

1. श्री. विधानला वेन्कटा रमणा, द्वार संख्या -2-291, साई बाबा मंदिर स्ट्रीट, माधवपटनम, काकीनाड़ा, आंध्र प्रदेश, पूर्व गोदावरी
2. श्री. पांडुरंग एस. पाटिल, हाउस नंबर 260, रिवोना, केपेम, गोवा - 403 705
3. श्री. टी.के. अरविन्दाक्षन पिल्लई, तिरुमनशोरिल (वलियपरम्बु), उरुक्करी पी ओ रामनकरी, आलप्पुषा - 689 595

वर्ग (ख)

छिलकों, कयर एवं कयर धागों के उत्पादन में और कयर उत्पादों के निर्माण में लगे हुए व्यक्ति - किसी भी सदस्य को नामांकित नहीं किया है।

वर्ग (ग)

कयर उत्पादों के निर्माता

1. श्री. मिस्त्राला गोपाल राव, प्लोट नंबर 219/1/ ए1, पहली मंजिल, आईडीए, फेज़2, चेरियापल्ली हैदराबाद 51, आंध्र प्रदेश।
2. श्री. एच.के. श्रीनिवासा, गुब्बी गुडू, 2/182, सेकेंड क्रॉस, विनायक नगर एक्सटेंशन, गुब्बी 572 216, कर्नाटक।
3. श्री. पी.एस. राजेश, गीता विलासम, कोट्टमम, नीलेश्वरम पीओ, एर्नाकुलम के माध्यम से

कालडी।

वर्ग (घ)

निर्यातक और देशी व्यापारियों दोनों सहित कयर, कयर यार्न और कयर उत्पादों के बिकेता।

1. श्री. पी. महादेवन, निवेद्यम, तण्णीरमुक्कम, चेरत्तला तालुक, वार्ड XVII/607 मस्थोरवट्टम पीओ, पिन - 688 539
2. श्री. मोहनन एस, मास एक्सपोर्टर्स, कलक्कोडु पीओ, पूतक्कुलम, कोल्लम जिला
3. श्री. विजित माविलाडत्तु, 1/4751, "धर्म", मविलाडत्तू हाउस, बिलाथिकुलम रोड, कोषिककोड - 673 011

वर्ग (ङ)

सांसद

- 1 डॉ. विनय पी. सहस्रबुद्धे
सांसद, राज्य सभा
2. श्री. गौडर मल्लिकार्जुनप्पा सिद्धेश्वरा
सांसद, लोकसभा
3. एडवोकेट अदूर प्रकाश
सांसद, लोकसभा

वर्ग (च)

नारियल उगानेवाले प्रमुख राज्यों की सरकारें

- 1 सचिव (कयर), केरल सरकार,
तिरुवनंतपुरम - 695 001
- 2 उद्योग आयुक्त एवं उद्योग और वाणिज्य निदेशक,
तमिलनाडु सरकार, चेन्नै - 600 005
- 3 औद्योगिक विकास आयुक्त और उद्योग एवं वाणिज्य
निदेशक, उद्योग एवं वाणिज्य विभाग, कर्नाटक सरकार,
बेंगलूरु - 560 001
- 4 उद्योग आयुक्त, उद्योग आयुक्त का कार्यालय, आन्ध्र
प्रदेश सरकार, हैदराबाद - 500 001।



5 सचिव, सूक्ष्म, लघु और मध्यम उद्यम विभाग,
ओडिशा सरकार, भुवनेश्वर

वर्ग (छ)

केन्द्र सरकार के मतानुसार जिनका प्रतिनिधित्व अपेक्षित है
ऐसे अन्य व्यक्ति या व्यक्तियों के वर्ग

1. श्री. सी.एस. प्रकाश, संस्थापक और प्रबंध निदेशक,
पुष्पक प्रोडक्ट्स इंडिया प्रा. लिमिटेड, 303, पुष्पक,
एमईएस रिंग रोड, जलाहल्ली, बैंगलूरु - 560 013।
2. श्री. जी. चंद्रमौली, 12-111527/1, बौद्ध नगर,
वारसीगुडा, हैदराबाद - 500 061।
3. श्री. गोविंद कुमार गुप्ता, 25/12, मधुबन अपार्टमेंट,
पहला ब्लॉक, पांचवां तल, 25 रदरडन रोड, वेपेरी,
चेन्नई - 600 007, तमिलनाडु।
4. श्री. एस.के. गौतमन, 4/1, कुमारन बिल्डिंग, नचिमुथु
पॉलिटैक्निक के पीछे, उडुमलाई रोड, मक्किनामपट्टी,
पोल्लाची - 642 003।
5. श्री. प्रभु सौंदरराजन, 14, रामस्वामी नायडू नगर,
विलांकुरिची रोड, कोयंबटूर - 641 035।
6. विशेष सचिव और वित्तीय सलाहकार के नामांकित
व्यक्ति, एमओ एमएसएमई, भारत सरकार। निर्माण
भवन, नई दिल्ली - 110 011
7. संयुक्त सचिव (कयर डिवीजन के प्रभारी), एमएसएमई
मंत्रालय, भारत सरकार, उद्योग भवन, नई दिल्ली -
110 011

8. श्रीमती वी. शांति, बेओदनाबाद पीओ, पोर्ट ब्लेयर,
दक्षिण अंडमान, अंडमान और निकोबार द्वीप समूह।
9. श्री. वंगला शशि भूषण रेड्डी, अग्रहारम पीओ,
सिम्हाद्रिपुर (मंडल), कडप्पा, आंध्र प्रदेश
10. श्री. कृष्णमूर्ति एमटी, कुनिकेनहल्ली पोस्ट, कसाबा
होब्ली, तुस्वेकेरे तालुक, तुमकुर जिला, कर्नाटक
11. श्री. बी आर जयन्ना, जवागल रोड, पुलिस क्वार्टर
के पास, पहला लेफ्ट क्रॉस जवागल रोड, बनवारा,
कर्नाटक
12. श्री. जोगीगौड़ा, डूड्डा होबली, मांड्या तालुक, चंदागलु
गांव, कर्नाटक
13. श्री. राघवेंद्र राव, थेनका बेट्टू पोस्ट, उप्पुर गांव, ब्रह्मवर
तालुक, उडुपी जिला, कर्नाटक
14. श्री. वलियकुलम परमेश्वरन, रेवती, कोक्कोथमंगलम
पीओ, चेरथला
15. श्री. पी.वी. मोहम्मद सलीम, पुथनवीड हाउस, अमिनी
द्वीप, लक्षद्वीप
16. सुश्री रश्मि सिंह, 138 लक्ष्मणपुरी, फैज़ाबाद रोड,
लखनऊ
17. श्री. बिपिन विष्णु शिवलकर, भदंग नाका, मांडवी,
रत्नागिरी, महाराष्ट्र
18. श्रीमती सुमी शिबू, पुथेनवेली, मायिथरा पीओ, चेरथला,
अलाप्पुषा



परिशिष्ट - II

कयर बोर्ड की संस्थाएँ

1. **मुख्यालय**
कयर हाउस, एमजी रोड, कोच्ची,
केरल, पिन - 682 016. दूरभाषा - 0484-2351900
फैक्स - 0484-2370034
ई-मेल - info@coirboard.org
2. **केन्द्रीय कयर अनुसन्धान संस्थान**
(सी.सी. आर आई) कयर बोर्ड
कलवूर पी.ओ., आलप्पुषा, केरल, पिन - 688 522
दूरभाषा: 0477-2258094,
0477-2258480, 0477-2258933
फैक्स - 0477-2258415
ई-मेल - ccir.coirboard@gmail.com
3. **केन्द्रीय कयर प्रौद्योगिकी संस्थान**
(सीआईसीटी), कयर बोर्ड,
नं. 3ए, पीनिया औद्योगिक क्षेत्र,
टीवीएस क्रोस के सामने, बेंगलूर,
कर्नाटक, पिन - 560 058,
दूरभाषा - 08028394875
ई-मेल - coirtechnology@gmail.com
4. **राष्ट्रीय कयर प्रशिक्षण एवं डिजाइन केन्द्र**
(एन सी टी व डी सी), कयर बोर्ड,
कलवूर पी.ओ., आलप्पुषा, केरल - 688 522,
दूरभाषा - 0477-2258067
ई-मेल - adnctdc@gmail.com
5. **हिन्दुस्तान कयर**
कलवूर पी.ओ., आलप्पुषा,
केरल, पिन - 688 522
दूरभाषा - 0477-2258339
फैक्स - 0477-2258267
ई-मेल - hindcoir@gmail.com
6. **प्रादेशिक विस्तार केन्द्र**
कयर बोर्ड, पिल्लयारपट्टी,
वल्लम मार्ग से तंजाऊर
तमिल नाडु, पिन - 613 403
दूरभाषा - 0436-2264655
ई-मेल - cbrectnjcoirboard@gmail.com
7. **प्रादेशिक कार्यालय, कयर बोर्ड**
कयर बोर्ड कॉम्प्लेक्स, कलवूर पी.ओ.
आलप्पुषा, केरल, पिन 688 522
दूरभाषा - 0477-2258801
फैक्स - 0477-2258806
ई-मेल - coirmarkscheme@yahoo.com
8. **प्रादेशिक कार्यालय, कयर बोर्ड**
स्वराज नगर, ए.सी. गार्डन्स
दौलेश्वरम रोड, राजमुंद्री,
आंध्र प्रदेश - 533 101
दूरभाषा - 08832420196
ई-मेल - coirboardrorjy@yahoo.com
9. **प्रादेशिक कार्यालय, कयर बोर्ड**
पीनिया औद्योगिक क्षेत्र,
पीनिया, बेंगलूर,
कर्नाटक, पिन - 560 058
दूरभाषा - 08028375023
ई-मेल - cbrobangalore@gmail.com
10. **प्रादेशिक कार्यालय, कयर बोर्ड**
नं. 41, नेहरूस्ट्रीट, महालिंग पुरम,
रौंदना के पास, पानी की टैंक के पास,
पोल्लाची, कोयम्बतूर,
तमिलनाडु, पिन - 642 002
दूरभाषा - 04259 222450
ई-मेल - coirpollachi@gmail.com
11. **प्रादेशिक कार्यालय, कयर बोर्ड**
जगमरा (उद्योगपुरी),
खांडागिरि. पी. ओ., भुवनेश्वर,
ओडिशा, पिन - 751 030
दूरभाषा - 06742350078
ई-मेल - robbsrcoirboard@gmail.com



12. **प्रादेशिक कार्यालय, कयर बोर्ड**
नए सचिवालय बिल्डिंग, सी ब्लॉक,
ग्रांडड फ्लोर, किरण शंकर रॉय रोड,
कोलकत्ता, पश्चिम बंगाल, पिन - 700 001
दूरभाष - 03322625735
ई-मेल - cbsrokol@gmail.com
13. **उप प्रादेशिक कार्यालय, कयर बोर्ड**
माधवा अपार्टमेंट, तेज़ूक्किल पीडिका
मेलेचोव्वा पी.ओ., कन्नूर,
केरल, पिन - 670 006
दूरभाष - 0497 2726360
ई-मेल - cbsroknr@gmail.com
14. **उप प्रादेशिक कार्यालय, कयर बोर्ड**
हाउस नं.1, ग्रांडड फ्लोर,
रत्नगिरि पथ, बामुनी मैदान,
गुवाहती, असम, पिन - 781 021
दूरभाष - 03612556828
ई-मेल - cbsroghty@gmail.com
15. **उप प्रादेशिक कार्यालय, कयर बोर्ड**
आनेक्स बिल्डिंग, उद्योग परिसर,
डिपार्टमेंटल कार्यशाला के सामने,
मिडिल पॉइन्ट, पोर्ट ब्लेयर,
- आंडमान और निकोबार, पिन - 744 101,
दूरभाष - 03192230265
ई-मेल - coirportblair@gmail.com
16. **उप प्रादेशिक कार्यालय, कयर बोर्ड**
उद्योग निदेशालय कार्यालय,
कवरत्ति, यू.टी. लक्षद्वीप, पिन - 682 555,
दूरभाष - 04896 262026
ई-मेल - srokavaratti@gmail.com
17. **उप प्रादेशिक कार्यालय, कयर बोर्ड**
कमरा सं. 207, पहला मंजिल, एब्लॉक
जिला प्रशासनिक कॉम्प्लेक्स,
सिंधुदुर्ग नगरी, नवनगर, ओरस,
सिंधुदुर्ग, महाराष्ट्र, पिन - 416 812
दूरभाष - 02362228092
ईमेल - cbdcindhudurg@yahoo.com
18. **उप प्रादेशिक कार्यालय, कयर बोर्ड**
एब्लॉक, निम्सकैपस,
रहमत नगर रोड, युसुफगुडा, हैदराबाद,
तेलंगाना - 500 045
दूरभाष - 04023552309
ईमेल - coirboardsrohyd@gmail.com

कयर बोर्ड शोरूम एवं बिक्री केन्द्र

1. **कयर बोर्ड शोरूम व सेल्स डिप्यो**
चौथी लाईन, 6486,
प्रथम क्रोस, अरुंदेलपेट, गुंटूर,
आंध्र प्रदेश, पिन - 522 002
दूरभाष - 0863 2234586
ईमेल - coirbhavabgtr@gmail.com
2. **कयर बोर्ड शोस्म व सेल्स डिप्यो**
दुकान नं. 4, 5, 8, 9,
उद्योग भवन, ए सिरिपुरम,
ए.पी.सी.ओ के बगले में, विशाखपट्टनम,
आंध्रा प्रदेश, पिन - 530 003
दूरभाष - 08912525186
ईमेल - coirshowvsp@yahoo.com
3. **कयर बोर्ड शोस्म व सेल्स डिप्यो**
58328/1, चैपल रोड,
हैदराबाद, आंध्रा प्रदेश, पिन - 500 001
दूरभाष - 04023202276
ईमेल - coirbhawanhyd@gmail.com
4. **कयर बोर्ड शोस्म व सेल्स डिप्यो**
2 जी, दिहंग आरकेड, भंगाहर,
पल्लवी मोटोर्स के सामने,
जी एस रोड, गुवाहती,
असम, पिन - 781 005
दूरभाष - 03612464142
ईमेल - coirboardsrsd@gmail.com

**5. कयर बोर्ड शोस्म व सेल्स डिप्यो**

इंदिरा बाईपास, आमडो गोलाई के पास,
पी.ओ. ताडोंग, गैंगटॉक,
सिक्किम, पिन - 737 102
दूरभाष - 03592280690
ईमेल - coirboardgangtok@gmail.com

6. कयर बोर्ड शोस्म व सेल्स डिप्यो

हाऊस नं. 153, शिब नगर, कॉलेज रोड,
वार्ड नं. 19, अगर्त्ला कॉलेज.पी.ओ.,
अगर्त्ला, त्रिपुरा, पिन - 799 004
दूरभाष - 03812518017,
ईमेल - cbsr_agartala@rediffmail.com

7. कयर बोर्ड शोस्म व सेल्स डिप्यो

बिसकॉमन भवन, वेस्ट लॉन,
पटना, बिहार, पिन - 800 001.
दूरभाष - 06122219550
ईमेल - coirboardsrpat@gmail.com

8. कयर बोर्ड शोस्म व सेल्स डिप्यो

प्राण विजय, टाइम्स ऑफ इंडिया के पास,
बाटा शोस्म के सामने, आश्रम रोड,
नवरंगपुरम, अहम्मदाबाद,
गुजरात, पिन - 380 009
दूरभाष - 07926580226
ईमेल - cbsr_ahmd@yahoo.com

9. कयर बोर्ड शोस्म व सेल्स डिप्यो

एस सी ओ84, सेक्टर 38सी,
चंडीगढ़, पिन - 160 036
दूरभाष - 01722699736
ईमेल - coirbhavan@gmail.com

10. कयर बोर्ड शोस्म व सेल्स डिप्यो

बी25/4ए, हनुमानपुरा, बेलपुरा वार्ड,
बेलपुरा पी.ओ., वाराणासी,
उत्तर प्रदेश, पिन - 221 010
दूरभाष - 01905224055
ईमेल - cbsrvaranasi@gmail.com

11. कयर बोर्ड शोस्म व सेल्स डिप्यो

कलगीधर गुम्हारा के सामने,
रिहाडी चुंगी, जम्मुतवी,
जम्मु व काश्मीर, पिन - 180 005

दूरभाष - 01912583827

ईमेल - coirbhavan_jmu@rediffmail.com

12. कयर बोर्ड शोस्म व सेल्स डिप्यो

केन्द्रीय कयर प्रौद्योगिकी संस्थान कैंपस,
नं. 3ए, पीनिया औद्योगिक क्षेत्र, बेंगलूर,
कर्नाटक, पिन - 560 058
दूरभाष - 080 28397216
ईमेल - coirboardbangalore@gmail.com

13. कयर बोर्ड शोस्म व सेल्स डिप्यो

एम.जी.रोड, कोच्ची,
एरणाकुलम, केरल, पिन - 682 016
दूरभाष - 04842354277
ईमेल - cbekmsr@gmail.com

14. कयर बोर्ड शोस्म व सेल्स डिप्यो

टी सी 81/2368, रामकृष्णा बिल्डिंग
मनोरमा रोड, ईस्ट तंपानूर,
तिस्बनंतपुरम, केरल, पिन - 695 001
दूरभाष - 04712325315
ईमेल - coirbhavantvm123@gmail.com

15. कयर बोर्ड शोस्म व सेल्स डिप्यो

वेस्ट पल्लित्तमम बिल्डिंग, 28/876/14
कसगाकरन नंबियार रोड,
त्रिशूर, केरल, पिन - 680 020
दूरभाष - 04872331463
ईमेल - coirboardtcr@gmail.com

16. कयर बोर्ड शोस्म व सेल्स डिप्यो

एन एस टवर, 14/28012,
स्टेडियम स्टान्ड के पास,
पालक्काड, केरल, पिन - 678 013.
दूरभाष - 04912544377
ईमेल - coirboardpkd@yahoo.com

17. कयर बोर्ड शोस्म व सेल्स डिप्यो

प्लोट नं. 610, स्कीम नं. 44,
खातीवाला टैंक, विकास रेखा कॉम्प्लेक्स
इन्दोर, मध्यप्रदेश, पिन - 452 014
दूरभाष - 07312462106
ईमेल - coir.board@rediffmail.com



18. **कयर बोर्ड शोस्म व सेल्स डिप्यो**
ग्राउन्ड फ्लोर, मारोल टेलिफोन एक्सचेंज,
एम आई डी सी, सेंट्रल रोड,
अंधेरी (ईस्ट), मुंबई, पिन - 400 093,
दूरभाष, फेक्स, - 02227814666
ईमेल - cbsrnavimumbai@rediffmail.com
19. **कयर बोर्ड शोस्म व सेल्स डिप्यो**
जगमरा (उद्योगपुरी),
खांडागिरि पी. ओ., भुवनेश्वर,
ओडिशा, पिन - 751 030,
दूरभाष - 06742353114,
ईमेल - cbsrbbsr@gmail.com
20. **कयर बोर्ड शोस्म व सेल्स डिप्यो**
रवीन्द्र भवन, ए.आई.आर. के सामने,
एम.आई. रोड, जयपुर,
राजस्थान, पिन - 302 001
दूरभाष - 01412365427
ईमेल - cbsrjp@gmail.com
21. **कयर बोर्ड शोस्म व सेल्स डिप्यो**
वनविल कोऑपरेटिव के सामने,
तेयनामपेट, 578, मॉट रोड,
अन्ना सालै, चेन्नै,
तमिलनाडु, पिन - 600 018
दूरभाष - 04424349123
ईमेल - coirbhavanchennai@gmail.com
22. **कयर बोर्ड शोस्म व सेल्स डिप्यो**
182, वेस्ट मासी स्ट्रीट,
टी.एम. कोर्ट के पास,
मदुरै, तमिलनाडु, पिन - 625 001
दूरभाष - 04522340505
ईमेल - cbsr_madurai@yahoo. co.in
23. **कयर बोर्ड शोस्म व सेल्स डिप्यो**
35, शियो चरनलाल रोड,
इलाहाबाद, उत्तर प्रदेश, पिन - 211 001
दूरभाष - 0532 2564810
ईमेल - cbsrld@gmail.com
24. **कयर बोर्ड शोस्म व सेल्स डिप्यो**
पंडित भवन, 6 बाल्मीकी मार्ग,
नोवलटी सिनेमा के पीछे,
लालबाग, लखनऊ
उत्तर प्रदेश, पिन - 226 001
दूरभाष - 05222282448
ईमेल - cbsrlucknow@gmail.com
25. **कयर बोर्ड शोस्म व सेल्स डिप्यो**
सं.111ए/403, 80 फीट रोड,
अशोक नगर, कानपुर,
उत्तर प्रदेश, पिन - 208 012
दूरभाष - 05122540173
ईमेल - coirboardsrk@gmail.com
26. **कयर बोर्ड शोस्म व सेल्स डिप्यो**
सं. 61, गाँधी रोड, जैन धर्मशाला के पास,
मज़ा पी.ओ., देहरादून,
उत्तराखंड, पिन - 248 001
दूरभाष - 01352521245
ईमेल - coirboarddoon1961@gmail.com
27. **कयर बोर्ड शोस्म व सेल्स डिप्यो**
22, डॉ. यू.एन. ब्रह्मचारी रोड,
पार्क स्ट्रीट पी.ओ., कोलकत्ता,
पश्चिम बंगाल, पिन - 700 016
दूरभाष - 03324605287
ईमेल - coirboardkol@gmail.com
28. **कयर बोर्ड शोस्म व सेल्स डिप्यो**
राजीव गाँधी हेंडीक्राफ्ट्स भवन,
पहला तल, बाबा खड्ग सिंह मार्ग,
कनॉट प्लेस, नई दिल्ली, पिन - 110 001
दूरभाष - 01123341388
ईमेल - pro_newdelhi@coirboard.org
29. **कयर बोर्ड एसआर और एसडी**
जीएफ 3/90, मानसरोवर बिल्डिंग,
नेहरूप्लेस, नई दिल्ली, पिन 110 019
टेलीफोन 01126431544
ईमेल - cbsrnpdel15@rediffmail.com



परिशिष्ट - III

वर्ष 2020-21 के दौरान स्वीकृत / वितरित बाहरी बाजार विकास सहायता (ई एम डि ए)

क्रम सं	निर्यातकों का नाम	विवरण	राशि (रु.)
1	मेसर्स फाइबर अप, कोयंबटूर, तमिलनाडु।	होलंड मे "आई एफ टी एफ/आई एच टी एफ प्रदर्शनी" मे दि 07.11.18 से 09.11.18 तक के दौरान श्री डैनियल पूरनन, द्वारा भागीदारी हेतु आईसी योजना के लिए	1,46,270/-
2	मेसर्स मेटा क्लासिक्स फाइबर्स, आलप्पुषा, केरल	जर्मनी में एम्बिएंट 2019, प्रदर्शनी मे दि. 08.02.19 से 12.02.19 तक के दौरान श्री एम. टी. मोहनन, प्रोपराइटर द्वारा भागीदारी हेतु आईसी योजना के लिए	1,69,300/-
3	मैसर्स फ्लोर गार्डन, आलप्पुषा, केरल	जर्मनी में डोमोटेक्स 2019, प्रदर्शनी मे दि. 05.01.19 से 18.01.19 तक के दौरान श्री सुजीत सुगथन द्वारा भागीदारी हेतु आईसी योजना के लिए	1,50,000/-
4	मेसर्स फाइबर फैमिली प्रोडक्ट्स (पी) लिमिटेड, आलप्पुषा, केरल	जर्मनी में एम्बिएंट 2019, प्रदर्शनी मे दि. 08.02.19 से 12.02.19 तक के दौरान श्री के.एस.शाजी, निर्यात प्रबंधक द्वारा भागीदारी हेतु आईसी योजना के लिए	1,84,506/-
5	मेसर्स मीडो, कोयंबटूर, तमिलनाडु	होलंड मे "आई एफ टी एफ /आई एच टी एफ प्रदर्शनी" मे दि 07.11.18 से 09.11.18 तक के दौरान श्री शरवनन, कंपनी प्रतिनिधि द्वारा भागीदारी हेतु आईसी योजना के लिए	1,25,000/-
6	मेसर्स श्री अम्मन फाइबर्स, कोयंबटूर, तमिलनाडु	जर्मनी में आईपीएम एसेन 2019 में दि. 21.01.19 से 28.01.19 तक प्रदर्शन में श्री एस.सी. विग्नेश, विपणन प्रबंधक द्वारा भागीदारी हेतु आईसी योजना के लिए	1,90,910/-
7	मेसर्स जे.एस.मैट्स एंड मैटिंग्स, कोट्टयम, केरल	जर्मनी में डोमोटेक्स 2019 में दि. 08.01.19 से 16.01.19 तक प्रदर्शन में श्री गणपति किनी द्वारा भागीदारी हेतु आईसी योजना के लिए.	2,15,000/-
8	मेसर्स माधवन इकोक्राफ्ट, आलप्पुषा,केरल	होलंड मे "आई एफ टी एफ /आई एच टी एफ प्रदर्शनी" मे दि 04.11.19 से 09.11.19 तक के दौरान श्री अनिल माधवन , प्रोपराइटर द्वारा भागीदारी हेतु आईसी योजना के लिए	2,14,190/-
9	मेसर्स श्री अम्मन फाइबर्स, पोलाची, सी बी ई, तमिलनाडु	होलंड मे "आई एफ टी एफ /आई एच टी एफ प्रदर्शनी" मे दि 07.11.18 से 09.11.18 तक के दौरान श्री.एस.सी.विग्नेश, विपणन प्रबंधक द्वारा भागीदारी हेतु आईसी योजना के लिए	1,89,580/-
10	मेसर्स एस एस एस ग्लोबल, कोयंबटूर, तमिलनाडु	जर्मनी में एम्बिएंट 2019, प्रदर्शनी मे दि. 08.02.19 से 12.02.19 तक के दौरान श्री सुरेशकुमार कल्लिमुथु, प्रोपराइटर द्वारा भागीदारी हेतु आईसी योजना के लिए	1,88,276/-
11	मेसर्स माधवन इकोक्राफ्ट, आलप्पुषा, केरल	जर्मनी में आईपीएम एसेन 2020 में दि . 26.01.20 से 02.02.20 तक प्रदर्शन में श्री अनिल माधवन , प्रोपराइटर द्वारा भागीदारी हेतु आईसी योजना के लिए	1,90,910/-
12	मेसर्स तिरुक्कुरामन एक्सपोर्ट्स, कोयंबटूर, तमिलनाडु	जर्मनी में एम्बिएंट 2019, प्रदर्शनी मे दि. 07.02.19 से 13.02.19 तक के दौरान श्री.के.सुगकुमारवेल द्वारा भागीदारी हेतु आईसी योजना के लिए	2,05,553/-
13	मेसर्स तुरान कयर मिल्स, पोलाची, तमिलनाडु	जर्मनी में आईपीएम एसेन 2019 में दि . 22.01.2019 से 25.01.2019 तक प्रदर्शन में श्री. विग्नेश नागराजन द्वारा भागीदारी हेतु आईसी योजना के लिए	2,11,500/-
14	मेसर्स तिरुक्कुरामन कयर प्रोडक्ट्स, तिरुक्कुर, तमिलनाडु	जर्मनी में आईपीएम एसेन 2019 में दि . 22.01.2019 से 25.01.2019 तक प्रदर्शन में श्री. सी .श्याम प्रशांत द्वारा भागीदारी हेतु आईसी योजना के लिए	2,25,000/-
15	मेसर्स सुगा कोको प्रोडक्ट्स प्राइवेट लिमिटेड, कोयंबटूर, तमिलनाडु	होलंड में आई एच टी एफ 2019 में दि . 06.11.2019 से 08.11.2019 तक भागीदारी हेतु आईसी योजना के लिए	2,03,392/-



16	मेसर्स एम.के. फाइबर्स, कोयंबटूर, तमिलनाडु.	होलंड में आई एच टी एफ 2019 में दि . 06.11.2019 से 08.11.2019 तक	1,98,500/-
17	मेसर्स टेक्नो एक्सपोर्ट्स, आलप्पुषा, केरल	होलंड में आई एच टी एफ 2019 में दि . 06.11.2019 से 08.11.2019 तक	2,05,228/-
18	मेसर्स कंगयम कयर क्लस्टर प्राइवेट लिमिटेड, तिस्रुर, तमिलनाडु	यू एस ए में आई ई सी ए वार्षिक सम्मेलन एक्सपो 2020 में दि . 23.02.2020 से 26.02.2020 तक	1,89,428/-
19	श्री इलम्मल कयर्स, डिंडीगुल, तमिलनाडु	यू एस ए में आई ई सी ए वार्षिक सम्मेलन एक्सपो 2020 में दि . 23.02.2020 से 26.02.2020 तक	1,89,428/-
20	मेसर्स आर्टिसन्स गिल्ड, कोच्चि, केरल	यू एस ए में आई ई सी ए वार्षिक सम्मेलन एक्सपो 2020 में दि . 23.02.2020 से 26.02.2020 तक	1,96,575/-
21	मेसर्स ताज कयर मिल्स, आलप्पुषा, केरल	यू एस ए में आई ई सी ए वार्षिक सम्मेलन एक्सपो 2020 में दि . 23.02.2020 से 26.02.2020 तक	1,96,575/-
22	मेसर्स कोकोनट इम्पेक्स, आलप्पुषा, केरल.	यू एस ए में आई ई सी ए वार्षिक सम्मेलन एक्सपो 2020 में दि . 23.02.2020 से 26.02.2020 तक	2,08,501/-
23	मेसर्स मयूर ग्रीनटेक, पोलाची, तमिलनाडु	जर्मनी में आईपीएम एसेन 2020 में दि. 28.01.2020 से 31.01.2020 तक	2,41,900/-
24	मेसर्स फाइबर फैमिली, आलप्पुषा, केरल	जर्मनी में आईपीएम एसेन 2020 में दि . 28.01.2020 से 31.01.2020 तक	1,88,440/-
25	मेसर्स श्री वार्षिनी फाइबर्स, कोयंबटूर, तमिलनाडु.	होलंड में आई एच टी एफ 2019 में दि . 06.11.2019 से 08.11.2019 तक	2,19,881/-
26	मेसर्स नेयट्रिनकरा कयर क्लस्टर देव सोसाइटी, तिरुवनंतपुरम, केरल	होलंड में आई एच टी एफ 2019 में दि . 06.11.2019 से 08.11.2019 तक	1,99,432/-
27	मेसर्स कोकनेट प्रोडक्ट्स इम्पेक्स, तमिलनाडु	जापान में गार्डेक्स, चिबा, में दि . 09.10.2019 से 11.10.2019 तक	1,71,748/-
28	मेसर्स वसुंधरालयम कयर वर्क्स, आलप्पुषा, केरल	जर्मनी में डोमोटेक्स 2020 में दि . 10.01.2020 से 13.01.2020 तक	2,16,803/-
29	मेसर्स कंगयम कयर क्लस्टर प्राइवेट लिमिटेड, तिस्रुर, तमिलनाडु।	जर्मनी में डोमोटेक्स 2020 में दि . 10.01.2020 से 13.01.2020 तक	2,25,000/-
30	मेसर्स सेवन सीज ट्रेडिंग कंपनी, आलप्पुषा, केरल	जर्मनी में डोमोटेक्स 2020 में दि . 10.01.2020 से 13.01.2020 तक	2,41,925/-
31	मेसर्स हरा इनकॉर्पोरेटेड, आलप्पुषा, केरल	जर्मनी में डोमोटेक्स 2020 में दि . 10.01.2020 से 13.01.2020 तक	2,32,950/-
32	मेसर्स इको कयर क्लस्टर इंडिया प्राइवेट लिमिटेड, पोलाची, तमिलनाडु	जर्मनी में डोमोटेक्स 2020 में दि . 10.01.2020 से 13.01.2020 तक	2,50,000/-
33	मेसर्स सीजन कयर एक्सपोर्ट्स, आलप्पुषा, केरल	जर्मनी में डोमोटेक्स 2020 में दि . 10.01.2020 से 13.01.2020 तक	2,31,563/-
34	मेसर्स बाबू कयर वर्क्स, आलप्पुषा, केरल	जर्मनी में डोमोटेक्स 2020 में दि . 10.01.2020 से 13.01.2020 तक	2,22,400/-
35	मेसर्स ग्रीनलाइन कोकोपीट, तिस्रुर, तमिलनाडु	जर्मनी में आई पी एम एसेन 2020 में दि . 28.01.2020 से 31.01.2020 तक	2,31,776/-



36	मैसर्स अनूर बागले कयर (प्रा.) लिमिटेड	जर्मनी में आई पी एम एस्सेन 2020 में दि . 28.01.2020 से 31.01.2020 तक भागीदारी हेतु आईसी योजना के लिए	2,05,517/-
37	मैसर्स ग्लोबल हब, आलप्पुषा	जर्मनी में आई पी एम एस्सेन 2020 में दि . 28.01.2020 से 31.01.2020 तक भागीदारी हेतु आईसी योजना के लिए	2,25,000/-
38	मैसर्स सिटी ट्रेडिंग कंपनी, कोयंबटूर, तमिलनाडु	जर्मनी में आई पी एम एस्सेन 2020 में दि . 28.01.2020 से 31.01.2020 तक भागीदारी हेतु आईसी योजना के लिए	2,25,000/-
39	मैसर्स किम्स कोको पीट इंडिया प्राइवेट लिमिटेड, नामक्कल	जर्मनी में आई पी एम एस्सेन 2020 में दि . 28.01.2020 से 31.01.2020 तक भागीदारी हेतु आईसी योजना के लिए	2,10,444/-
40	मैसर्स रेणुगा ग्लोबल एक्सपोर्ट्स, तिरुपुर, तमिलनाडु	जर्मनी में आई पी एम एस्सेन 2020 में दि . 28.01.2020 से 31.01.2020 तक भागीदारी हेतु आईसी योजना के लिए	2,03,183/-
41	मैसर्स सी पी सबस्ट्रेट्स, तिरुचिरापल्ली, तमिलनाडु	जर्मनी में आई पी एम एस्सेन 2020 में दि . 28.01.2020 से 31.01.2020 तक भागीदारी हेतु आईसी योजना के लिए	2,37,295/-
42	मैसर्स एस आर कयर, पोलाची, तमिलनाडु	जर्मनी में आई पी एम एस्सेन 2020 में दि . 28.01.2020 से 31.01.2020 तक भागीदारी हेतु आईसी योजना के लिए	2,40,760/-
43	मैसर्स कोकनेट प्रोडक्ट्स इम्पेक्स, कोयंबटूर, तमिलनाडु	जर्मनी में आई पी एम एस्सेन 2020 में दि . 28.01.2020 से 31.01.2020 तक भागीदारी हेतु आईसी योजना के लिए	1,94,889/-
44	मैसर्स ट्राएंगल वीवर्स प्राइवेट, आलप्पुषा	यू एस ए में आई ई सी ए वार्षिक सम्मेलन एक्सपो 2020 में दि . 23.02.2020 से 26.02.2020 तक भागीदारी हेतु आईसी योजना के लिए	2,08,829/-
45	मैसर्स कोकोबी प्रोड्यूसर कंपनी लिमिटेड, तमिलनाडु	यू एस ए में आई ई सी ए वार्षिक सम्मेलन एक्सपो 2020 में दि . 23.02.2020 से 26.02.2020 तक भागीदारी हेतु आईसी योजना के लिए	2,23,701/-
46	मैसर्स फाइबर वंडर्स, चेरथला, आलप्पुषा	यू एस ए में आई ई सी ए वार्षिक सम्मेलन एक्सपो 2020 में दि . 23.02.2020 से 26.02.2020 तक भागीदारी हेतु आईसी योजना के लिए	2,50,000/-
47	मैसर्स जे सी कयर इंटरनेशनल, चेरत्तला, आलप्पुषा	यू एस ए में आई ई सी ए वार्षिक सम्मेलन एक्सपो 2020 में दि . 23.02.2020 से 26.02.2020 तक भागीदारी हेतु आईसी योजना के लिए	2,25,000/-
48	मैसर्स अन्नपूर्णेश्वरी एक्जिम, चेरत्तला, आलप्पुषा	यू एस ए में आई ई सी ए वार्षिक सम्मेलन एक्सपो 2020 में दि . 23.02.2020 से 26.02.2020 तक भागीदारी हेतु आईसी योजना के लिए	2,01,931/-
49	मैसर्स जेबीसी इंटरनेशनल, आलप्पुषा	यू एस ए में आई ई सी ए वार्षिक सम्मेलन एक्सपो 2020 में दि . 23.02.2020 से 26.02.2020 तक भागीदारी हेतु आईसी योजना के लिए	2,25,000/-
50	मैसर्स मेटा क्लासिक फाइबर, आलप्पुषा	फ्रैंकफर्ट ,जर्मनी में एम्बिएंट 2020 में दि . 07.02.2020 से 11.02.2020 तक भागीदारी हेतु आईसी योजना के लिए	2,08,600/-
51	मैसर्स सेवन सीज ट्रेडिंग कंपनी, आलप्पुषा	फ्रैंकफर्ट ,जर्मनी में एम्बिएंट 2020 में दि . 07.02.2020 से 11.02.2020 तक भागीदारी हेतु आईसी योजना के लिए	2,14,500/-
52	मैसर्स एस्पिनवाल एंड कंपनी, आलप्पुषा	फ्रैंकफर्ट ,जर्मनी में एम्बिएंट 2020 में दि . 07.02.2020 से 11.02.2020 तक भागीदारी हेतु आईसी योजना के लिए	1,50,000/-
53	मैसर्स टेक्नो एक्सपोर्ट्स, आलप्पुषा	फ्रैंकफर्ट ,जर्मनी में एम्बिएंट 2020 में दि . 07.02.2020 से 11.02.2020 तक भागीदारी हेतु आईसी योजना के लिए	1,96,931/-
54	मैसर्स कोको फैब्रिक, आलप्पुषा, केरल	होलंड में "आई एच टी एफ - 2019" में दि 06.11.19 से 08.11.19 तक भागीदारी हेतु आईसी योजना के लिए	2,10,045.00
55	मैसर्स सेयोन ओवरसीज कंपनी, कोयंबटूर, तमिलनाडु।	होलंड में "आई एच टी एफ - 2019" में दि 06.11.19 से 08.11.19 तक भागीदारी हेतु आईसी योजना के लिए	2,05,035.00



56	मैसर्स श्री अम्पन फाइबर्स, कोयंबटूर, तमिलनाडु	होलंड मे "आई एच टी एफ - 2019" मे दि 06.11.19 से 08.11.19 तक भागीदारी हेतु आईसी योजना के लिए	2,01,699.00
57	मैसर्स मैट फोर, आलप्पुषा, केरल	जर्मनी में डोमोटेक्स 2019 में दि . 08.01.19 से 16.01.19 तक भागीदारी हेतु आईसी योजना के लिए	2,09,600.00
58	मैसर्स शिवशक्ति फाइबर प्रोडक्ट्स एक्सपोर्ट, कोयंबटूर, तमिलनाडु	जर्मनी में डोमोटेक्स 2020 में दि . 10.01.2020 से 13.01.2020 तक भागीदारी हेतु आईसी योजना के लिए	2,25,000.00
59	मैसर्स कावेरी कोको पीट प्राइवेट लिमिटेड, पोलाची, तमिलनाडु	जर्मनी में आई पी एम एस्सेन 2020 में दि . 28.01.2020 से 31.01.2020 तक भागीदारी हेतु आईसी योजना के लिए	2,25,000.00
60	मैसर्स श्री अम्पन फाइबर्स, कोयंबटूर, तमिलनाडु	जर्मनी में आई पी एम एस्सेन 2020 में दि . 28.01.2020 से 31.01.2020 तक भागीदारी हेतु आईसी योजना के लिए	1,86,393.00
61	मैसर्स वेस्ट हिल कमोडिटीज प्राइवेट लिमिटेड, बैंगलोर	यू एस ए में आई ई सी ए 2020 में दि.23.02.2020 से 26.02. तक भागीदारी के लिए आईसी योजना के लिए	2,23,701.00
62	मैसर्स सुगा कोको प्रोडक्ट्स, कोयंबटूर, तमिलनाडु	यू एस ए में आई ई सी ए 2020 में दि.23.02.2020 से 26.02. तक भागीदारी के लिए आईसी योजना के लिए	1,96,575.00
63	मैसर्स इको कथर क्लस्टर इंडिया (पी) लिमिटेड, पोलाची, तमिलनाडु।	यू एस ए में आई ई सी ए 2020 में दि.23.02.2020 से 26.02. तक भागीदारी के लिए आईसी योजना के लिए	1,89,428.00
64	मैसर्स स्फूर्ति कथर क्लस्टर कुमता, उत्तर कन्नड़, बैंगलोर	यू एस ए में आई ई सी ए 2020 में दि.23.02.2020 से 26.02. तक भागीदारी के लिए आईसी योजना के लिए	2,25,000.00
65	मैसर्स डिडीगुल कथर कंसोर्टियम प्राइवेट लिमिटेड डिडीगुल, तमिलनाडु	जापान में गार्डेक्स, चिबा 2019 में दि . 09.10.2019 से 11.10.2019 तक भागीदारी हेतु आईसी योजना के लिए	2,18,238.00
66	मैसर्स स्पर्धी कल्पतरु कथर क्लस्टर सोसायटी	जापान में गार्डेक्स, चिबा 2019 में दि . 09.10.2019 से 11.10.2019 तक भागीदारी हेतु आईसी योजना के लिए	1,99,000.00
67	मैसर्स ट्रायंगल वीवर्स प्राइवेट लिमिटेड, आलप्पुषा	जापान में गार्डेक्स, चिबा 2019 में दि . 09.10.2019 से 11.10.2019 तक भागीदारी हेतु आईसी योजना के लिए	1,97,900.00
68	मैसर्स राजरानी इंपेक्स, मदुरै, तमिलनाडु	जर्मनी में आई पी एम एस्सेन 2020 में दि . 28.01.2020 से 31.01.2020 तक भागीदारी हेतु आईसी योजना के लिए	1,97,869.00
69	मैसर्स सन बयो सिस्टम्स, कोयंबटूर, तमिलनाडु	जर्मनी में आई पी एम एस्सेन 2020 में दि . 28.01.2020 से 31.01.2020 तक भागीदारी हेतु आईसी योजना के लिए	2,21,510.00
70	मैसर्स कथर डस्ट इनकोर्पोरेट, आलप्पुषा केरल	होलंड मे "आई एच टी एफ प्रदर्शनी" मे दि 06.11.2019 से 08.11.2019 तक भागीदारी हेतु आईसी योजना के लिए	2,05,035.00
71	मैसर्स डेल्टा कथर्स, उदुमलपेट, तमिलनाडु	जापान में गार्डेक्स, चिबा 2018 में दि . 08.10.2018 से 16.10.2018 तक भागीदारी हेतु आईसी योजना के लिए	1,71,082.00
72	मैसर्स तिरुक्कुरमरन फाइबर्स, तिरुक्कुर, तमिलनाडु	जापान में गार्डेक्स, चिबा 2019 में दि . 09.10.2019 से 11.10.2019 तक भागीदारी हेतु आईसी योजना के लिए	2,21,391.00
73	मैसर्स अरुण कथर, पोलाची, तमिलनाडु	जर्मनी में आई पी एम एस्सेन 2019 में दि . 28.01.2019 से 31.01.2019 तक भागीदारी हेतु आईसी योजना के लिए.	1,91,588.00
74	मैसर्स बी सी डी एक्सपोर्ट्स, मदुरै, तमिलनाडु	जर्मनी में आई पी एम एस्सेन 2019 में भागीदारी हेतु आईसी योजना के लिए	2,25,000.00
75	मैसर्स अश्विनी एग्रोटेक, मांड्या जिला, कर्नाटक	जर्मनी में आई पी एम एस्सेन 2020 में दि . 28.01.2020 से 31.01.2020 तक भागीदारी हेतु आईसी योजना के लिए	2,22,552.00



76	मेसर्स श्री राघवेंद्र कयर फैक्ट्री, तिसपुर, तमिलनाडु	जर्मनी में आई पी एम एस्सेन 2020 में दि . 28.01.2020 से 31.01.2020 तक भागीदारी हेतु आईसी योजना के लिए	2,22,512.00
77	मेसर्स फ़िब्रेटुफ़्ट इंटरनेशनल, आलप्पुषा केरल	जर्मनी में डोमोटेक्स 2020 में दि . 10.01.2020 से 13.01.2020 तक भागीदारी हेतु आई सी योजना के लिए	2,27,520.00
78	मेसर्स नेचर कोको एक्सपोर्ट्स, तमिलनाडु	जर्मनी में डोमोटेक्स 2020 में दि . 10.01.2020 से 13.01.2020 तक भागीदारी हेतु आईसी योजना के लिए	2,42,958.00
79	मेसर्स जे.एस. मैट्स एंड मैटिंग कंपनी, कोट्टयम, केरल	जर्मनी में डोमोटेक्स 2020 में दि . 10.01.2020 से 13.01.2020 तक भागीदारी हेतु आईसी योजना के लिए	2,27,500.00
80	मेसर्स रेनो वेनेर्स, कोट्टयम, केरल	जर्मनी में डोमोटेक्स 2020 में दि . 10.01.2020 से 13.01.2020 तक भागीदारी हेतु आईसी योजना के लिए	2,34,873.00
81	मेसर्स श्री राघवेंद्र कयर फैक्ट्री, तिसपुर, तमिलनाडु	रैले, नोर्त कैरोलिना, यू एस ए में आई ई सी ए वार्षिक सम्मेलन और एक्सपो 2020 में दि.23.02.2020 से 26.02. तक भागीदारी	2,25,000.00
कुल			1,68,97,114.00



परिशिष्ट - IV

वर्ष 2020-21 के लिए कयर व कयर उत्पादों का देशवार निर्यात

मात्रा कि.ग्रा. में

मूल्य रु. में

क्रम सं.	देश का नाम	2021		2020	
		मात्रा	मूल्य	मात्रा	मूल्य
कयर फाइबर					
1	ऑस्ट्रेलिया	2014	248745	2098	257914
2	बहरीन	400	12448	0	0
3	बलगेरिया	176860	4821323	42330	1273157
4	बेल्जियम	348832	10414465	367500	11597400
5	कानडा	169050	4989741	0	0
6	कोलंबिया	10770	290898	10000	239530
7	इक्वाडोर	6830	190762	39950	1049847
8	फ्रांस	294528	9433103	126530	5588223
9	ग्रीस	138560	2794843	120280	1735639
10	जर्मनी	994872	23229288	533712	11093416
11	हंगरी	24200	921917	0	0
12	इज़राइल	152000	3435960	21270	543060
13	इटली	358895	6829559	341318	7189195
14	लातविया	2148740	52676666	2884194	71420851
15	न्यूजीलैंड	45395	1068882	22710	1302469
16	नीदरलैंड	1554800	54557115	1648000	58246986
17	चीन गणराज्य	341602583	5976098289	296785724	4693531750
18	रूस	3203830	73643748	2260350	48176192
19	सिंगापुर	2400	52726	0	0
20	दक्षिण कोरिया	69000	1893942	21150	714631
21	स्पेन	191216	4730419	132602	4633983
22	दक्षिण अफ्रीका	24120	734254	0	0
23	ताइवान	1023750	17796385	210640	3285043
24	यूएसए	1256452	31522574	1820197	39933228
25	संयुक्त अरब अमीरात	51000	984097	0	0
26	यूके	231850	4919173	38060	773972



क्रम सं.	देश का नाम	2021		2020	
		मात्रा	मूल्य	मात्रा	मूल्य
27	यूकेन	40320	766147	40760	739049
28	ब्राजील	0	0	37900	802759
29	बांग्लादेश	0	0	37000	353476
30	डेनमार्क	0	0	13416	322447
31	केन्या	0	0	50000	979020
32	मेक्सिको	0	0	111860	2840217
33	मलेशिया	0	0	8750	672000
34	नेपाल	0	0	64895	1229580
35	ओमान	0	0	258870	5704413
36	पेरू	0	0	25000	472015
37	पोलैंड	0	0	63970	1535718
38	पुर्तगाल	0	0	26832	548935
39	रीयूनियन	0	0	24000	752002
40	यूगोस्लाविया	0	0	265086	4717623
मद के लिए कुल		354123267	6289057469	308456954	4984255740

कयर यार्न					
1	ऑस्ट्रेलिया	44700	5686043	23000	2846775
2	अल्जीरिया	39761	3327515	26430	2385499
3	बहरीन	29430	1804159	27860	1428402
4	बेल्जियम	165160	23952770	153391	20433558
5	डेनमार्क	13612	379890	0	0
6	फ्रांस	67347	10258105	46983	4601868
7	जर्मनी	276762	24922963	293484	27988500
8	इटली	1006628	62267564	606750	36060951
9	जापान	5455	431182	3500	254090
10	कुवैत	129174	5960896	47919	2741201
11	मॉरीशस	4040	303945	4500	348903
12	मालदीव द्वीप	240	15000	11735	1477165
13	मोरक्को	77950	6852640	23540	1871000
14	नीदरलैंड्स	1185539	99662291	1242510	98329094
15	ओमान	254359	13526239	191957	10729450
16	कतर	1000	50049	0	0
17	रूस	60840	1559086	0	0
18	सऊदी अरब	98512	5811955	62000	3342539



क्रम सं.	देश का नाम	2021		2020	
		मात्रा	मूल्य	मात्रा	मूल्य
19	स्पेन	34744	1867175	53710	3065279
20	स्विट्जरलैंड	13716	1757348	0	0
21	यूएसए	96118	6847305	40319	2182104
22	संयुक्त अरब अमीरात	230933	13678833	104260	5188740
23	यूके	920	178086	23853	2152511
24	यमन	12400	829250	0	0
25	कनाडा	0	0	22230	1055514
26	पोलैंड	0	0	74	15889
27	पुर्तगाल	0	0	9000	774562
28	चीन गणराज्य	0	0	4210	458726
29	तुर्की	0	0	5080	389265
मद के लिए कुल		3849340	291930289	3028295	230121585

हथकरघा मैट					
1	अर्जेंटीना	105022	8903799	217505	19152105
2	ऑस्ट्रेलिया	959440	105660268	707645	79687903
3	ऑस्ट्रिया	11020	1076169	2180	459070
4	ब्राजील	153674	15033896	155730	15184047
5	बहरीन	2580	280462	1905	205645
6	बुल्गारिया	51867	5603067	37954	3017778
7	बेल्जियम	175183	22678799	114001	12554259
8	बोस्निया और हर्जगोविना	19838	1870775	1175	127889
9	बेनिन	2250	244750	0	0
10	कनाडा	375307	45982793	306492	32841888
11	चिली	10630	970726	18081	1753523
12	चेक गणराज्य	21436	2001962	43835	3543927
13	साइप्रस	763	79224	3360	403472
14	कोलंबिया	41120	5074601	32762	3287131
15	डेनमार्क	79585	10638301	57165	6864129
16	मिस्र	15352	1424180	37746	2239802
17	इक्वाडोर	12794	1489859	11181	1005999
18	फ्रांस	225345	25581569	428366	43234148
19	फिनलैंड	19800	2212568	5448	617041
20	ग्रीस	173820	17713644	269006	24898545



क्रम सं.	देश का नाम	2021		2020	
		मात्रा	मूल्य	मात्रा	मूल्य
21	जर्मनी	745272	83088703	396068	39783085
22	जॉर्जिया	1810	197160	6033	632185
23	ग्वाटेमाला	7500	816652	0	0
24	हांगकांग	5	1260	0	0
25	हंगरी	7901	840943	0	0
26	आइवरी कोस्ट	10254	336176	475	53352
27	ईरान	6625	721686	0	0
28	इज़राइल	113616	9657327	42831	3665882
29	इटली	412054	42342176	225177	24235982
30	आयरिश गणराज्य	258908	19163546	49732	5143077
31	जापान	96501	12998999	143829	18871798
32	जोर्डन	36065	1551010	2352	289173
33	कुवैत	118390	12718751	57075	6224208
34	लेबनान	25091	2681427	69756	7401676
35	लीबिया	20615	237980	69257	7228621
36	लातविया	28733	2888427	33763	3659624
37	लिथुआनिया	19255	2075702	35755	3478861
38	मॉरीशस	16718	2002769	2380	495924
39	मोजाम्बिक	2610	299199	0	0
40	मेक्सिको	335974	32816859	328872	32482111
41	मलेशिया	376	31635	42074	4437400
42	मालदीव द्वीप	58	27230	110	48090
43	नाइजीरिया	6642	1088879	16146	2005045
44	न्यूजीलैंड	157557	16544368	274421	17340919
45	नीदरलैंड्स	769621	84498938	795135	88476057
46	नॉर्वे	83137	9815397	33164	3751707
47	ओमान	6753	732618	1305	129137
48	पेरू	11255	1204774	17776	1928027
49	पोलैंड	317951	32603768	236888	23704618
50	पुर्तगाल	78042	7468256	47770	4773627
51	फिलीपींस	13301	1959538	11451	1868421
52	पनामा	21324	2324844	23496	2067866
53	प्यूर्टो रीको	80746	7771939	0	0



क्रम सं.	देश का नाम	2021		2020	
		मात्रा	मूल्य	मात्रा	मूल्य
54	कतर	4810	935466	7105	1037180
55	रोमानिया	101580	9868959	38616	3232297
56	चीन गणराज्य	122645	14754053	65760	7774641
57	रूस	45450	4943418	49013	5240964
58	सिंगापुर	6496	47859	0	0
59	श्रीलंका	1764	180885	6084	605701
60	दक्षिण कोरिया	16619	2741231	10763	1668379
61	सउदी अरब	190793	21485905	267169	26159311
62	सीरिया	170	18334	0	0
63	स्पेन	338074	33925865	120186	13346613
64	स्वीडन	229298	28263287	146530	14864888
65	दक्षिण अफ्रीका	231026	20895466	314705	24597945
66	स्लोवाक गणराज्य	2795	294734	0	0
67	तंजानिया	1310	158985	10500	1143839
68	ताइवान	3729	667658	2456	176128
69	थाईलैंड	4711	407421	21431	1966350
70	तुर्की	6603	1050252	70552	9494203
71	यूएसए	10478147	1400750361	8046190	1054200166
72	उरुवे	41181	3974815	44400	3811444
73	यूएई	226255	23872987	163810	17187635
74	यूके	1940504	201031013	1740677	186027922
75	वियतनाम	2050	198098	0	0
76	यूगोस्लाविया	25935	27285629	253004	25088780
77	यमन	3920	427057	0	0
78	क्रोएशिया	0	0	37289	1906125
79	फिजी द्वीप	0	0	2010	215083
80	मोरक्को	0	0	17150	1868861
81	पराग्वे	0	0	5555	605377
82	रीयूनियन	0	0	11005	391590
83	स्विट्जरलैंड	0	0	10281	1517711
84	यूकेन	0	0	33275	3623887
मद के लिए कुल		20526791	2466210086	16910144	1963007794



क्रम सं.	देश का नाम	2021		2020	
		मात्रा	मूल्य	मात्रा	मूल्य
बिजली करघा मैट					
1	बेल्जियम	1649	334821	0	0
2	कनाडा	1365	82122	0	0
3	जर्मनी	8900	528048	0	0
4	मलेशिया	618	46876	0	0
5	नीदरलैंड	1483	112502	0	0
6	दक्षिण अफ्रीका	1664	243490	0	0
7	यूएसए	48898	9303293	26421	4965004
मद के लिए कुल		64577	10651152	26421	4965004

टफ्टड मैट					
1	अर्जेंटीना	26270	2485262	180312	15324479
2	ऑस्ट्रेलिया	2146523	196098175	1573706	144779578
3	ऑस्ट्रिया	1687	190577	0	0
4	ब्राजील	608019	53859881	1151511	102643281
5	बहरीन	11145	1409566	2016	204300
6	बुल्गारिया	65377	5758718	14523	1092748
7	बेल्जियम	783816	76301475	620903	61815212
8	बोस्निया और हर्जगोविना	16468	1411438	8450	853430
9	कैमरून	10616	683852	0	0
10	कनाडा	1862116	183946830	1536580	155115517
11	चिली	24965	2521288	19066	2111166
12	साइप्रस	5065	465949	4906	481275
13	कोलंबिया	80105	8482731	60919	6385481
14	क्रोएशिया	7448	827585	26262	2401756
15	डेनमार्क	181788	18094096	168789	15393213
16	मिस्र	100179	7676548	92634	7568851
17	फ्रंस	1876679	172478099	1734936	155182713
18	फिनलैंड	41719	4116259	3816	601412
19	ग्रीस	274550	26522001	272753	25075872
20	जर्मनी	3322078	333029345	2976888	298379396
21	जॉर्जिया	4700	438389	13742	1377084
22	ग्वाटेमाला	18340	1720956	28816	2717662
23	हांगकांग	4062	435092	10259	720706
24	हंगरी	29390	3227593	17700	1751818



क्रम सं.	देश का नाम	2021		2020	
		मात्रा	मूल्य	मात्रा	मूल्य
25	आइवरी कोस्ट	10254	262660	93672	8912812
26	ईरान	43890	926087	0	0
27	इजराइल	342709	31257764	233880	22221431
28	इटली	2777299	261013170	2448720	223822106
29	आयरिश गणराज्य	126082	13326934	166627	16614244
30	जापान	155204	17392887	202698	22736606
31	जोर्डन	36831	3034452	7300	728789
32	केन्या	26000	545142	0	0
33	कुवैत	43509	4502948	22403	2357534
34	लातविया	22015	2799028	13590	1285999
35	लिथुआनिया	3153	312180	6447	611590
36	मॉरीशस	3111	504329	0	0
37	मोजाम्बिक	4809	562864	0	0
38	मेक्सिको	540229	52484426	494612	47490748
39	मलेशिया	113641	11287112	59726	5862335
40	मालदीव द्वीप	1080	180248	630	54827
41	मोरक्को	81002	8459493	65205	6371427
42	नाइजीरिया	94587	8907963	66821	6670735
43	न्यूजीलैंड	208154	21551980	153974	17332461
44	नीदरलैंड्स	2633376	254037344	2407610	207729332
45	नॉर्वे	85872	9785802	128921	13818124
46	ओमान	11521	1077373	1315	131320
47	पेरू	90660	9677191	135035	13015214
48	पोलैंड	512906	51735944	381528	37525131
49	पुर्तगाल	337655	30550202	290601	27118530
50	फिलीपींस	25865	2612452	47890	4093689
51	पनामा	123298	11636755	162306	15388590
52	प्यूर्टो रिको	3891	508207	0	0
53	कतर	25871	2922126	215	21637
54	रोमानिया	111638	10757104	135098	12153075
55	चीन गणराज्य	1069162	101887872	411349	38702781
56	रूस	18298	1977222	33549	3117050
57	रीयूनियन	2855	288400	0	0
58	सिंगापुर	35482	2280753	19463	1655497



क्रम सं.	देश का नाम	2021		2020	
		मात्रा	मूल्य	मात्रा	मूल्य
59	श्रीलंका	180020	20353599	142637	15644226
60	दक्षिण कोरिया	11255	1143844	0	0
61	सऊदी अरब	68276	6528774	106457	9024394
62	सीरिया	18698	1844854	0	0
63	स्पेन	1982045	180650489	2088183	189816354
64	स्वीडन	380899	32328414	319087	31128367
65	स्विट्जरलैंड	2119	282887	0	0
66	दक्षिण अफ्रीका	186055	17486047	204824	18061867
67	स्लोवाक गणराज्य	880	86877	0	0
68	सेनेगल	40375	3276376	0	0
69	तंजानिया	3842	279676	0	0
70	ताइवान	18329	2138011	3888	386865
71	थाईलैंड	19525	1837359	11910	990154
72	तुर्की	230873	19571628	5295	502872
73	यूएसए	48793866	4949005320	29962418	3014438313
74	उरुवे	65254	5662403	57966	5188791
75	यूएई	406292	42571729	271938	26154529
76	यूके	7931845	726707493	5966976	523206977
77	यूगोस्लाविया	233904	24097732	162550	15517013
78	इक्वाडोर	0	0	11738	1066522
79	फिजी द्वीप	0	0	384	50160
80	घाना	0	0	28242	1485392
81	इंडोनेशिया	0	0	16340	1817610
82	लेबनान	0	0	209100	18751889
83	न्यू कैलेडोनिया	0	0	10259	712740
84	त्रिनिदाद	0	0	3455	349073
85	वियतनाम	0	0	5522	599641
मद के लिए कुल		81799366	8069081631	58299841	5634414313

हथकरघा मैटिंग					
1	अर्जेंटीना	1150	153334	0	0
2	ऑस्ट्रेलिया	2112	401303	11127	1217256
3	बेल्जियम	50602	9423723	23449	4407276
4	कनाडा	43141	8312806	26017	2991045
5	फ्रांस	8962	1859603	11138	2658807



क्रम सं.	देश का नाम	2021		2020	
		मात्रा	मूल्य	मात्रा	मूल्य
6	जर्मनी	56858	13960960	78874	17942129
7	हांगकांग	3834	1451235	2002	700598
8	इटली	5252	1385027	13060	2935718
9	जापान	10841	3294523	5964	1462062
10	न्यूजीलैंड	3125	114765	747	230778
11	नीदरलैंड्स	5200	1143845	5400	1266839
12	सिंगापुर	5615	735383	750	85194
13	दक्षिण कोरिया	6	8742	0	0
14	स्पेन	8970	1033766	0	0
15	दक्षिण अफ्रीका	12856	1690620	10308	1596236
16	यूएसए	1067489	105253169	885855	82098191
17	संयुक्त अरब अमीरात	5030	666070	1459	162154
18	यूके	127096	20311627	80563	15103915
19	मिस्र	0	0	5100	446473
20	स्वीडन	0	0	14750	1299668
21	स्विट्जरलैंड	0	0	199	36443
मद के लिए कुल		1418139	171200501	1176762	136640782

पावरलूम मैटिंग					
1	यूएसए	11069	1924290	0	0
2	कुवैत	0	0	4840	712344
3	दक्षिण अफ्रीका	0	0	588	141012
मद के लिए कुल		11069	1924290	5428	853356

भूवस्त्र					
1	ऑस्ट्रेलिया	1955709	131567490	1886586	124266175
2	ऑस्ट्रिया	82080	8813205	82080	8307696
3	बेल्जियम	71167	6235848	57332	5166558
4	फ्रांस	835929	76487865	816896	72004959
5	फिनलैंड	6955	797771	0	0
6	जर्मनी	684236	70193085	721459	68717449
7	हांगकांग	2130	256080	11030	1293250
8	इसराइल	83551	8818061	22945	2278177
9	इटली	228030	20674024	172549	13763653
10	जापान	159762	16222916	192094	22210845



क्रम सं.	देश का नाम	2021		2020	
		मात्रा	मूल्य	मात्रा	मूल्य
11	कुवैत	30240	2254683	1245	66378
12	लातविया	17600	2022394	36440	3656036
13	न्यूजीलैंड	9375	337812	19125	670571
14	नीदरलैंड	141634	15287571	53625	6493100
15	न्यू कैलेडोनिया	330	56610	0	0
16	ओमान	4717	519161	0	0
17	पापुआ न्यू गुएना	7680	401450	7680	379297
18	कतर	58330	3982427	18100	1418111
19	चीन गणराज्य	70	6479	0	0
20	रूस	4284	324907	17035	655898
21	दक्षिण कोरिया	2400	425152	0	0
22	स्वीडन	114875	10358207	17690	1514547
23	स्विट्जरलैंड	7250	1247931	24025	2763712
24	ताइवान	10592	599773	55359	2669500
25	यूएसए	3896685	316939221	3539588	276483964
26	संयुक्त अरब अमीरात	410	13351	0	0
27	यूके	167081	11061449	180997	12050761
28	अर्जेंटीना	0	0	8143	633973
29	ब्राजील	0	0	160	45279
30	कनाडा	0	0	39025	3246978
31	ग्रीस	0	0	14100	1492464
32	आइवरी कोस्ट	0	0	1540	138754
33	मेडागास्कर	0	0	16000	1584060
34	पोलैंड	0	0	23839	1997911
35	स्पेन	0	0	31500	2974043
मद के लिए कुल		8583102	705904923	8068187	638944099

कयर रग्स & कार्पेट्स					
1	ऑस्ट्रेलिया	10410	2058763	0	0
2	बेल्जियम	1250	145683	7980	917094
3	कनाडा	4338	298636	8872	236804
4	कोलंबिया	6775	759216	0	0
5	फ्रांस	18027	2012070	0	0
6	जर्मनी	29963	3976607	10465	533125
7	इटली	24437	2236512	0	0



क्रम सं.	देश का नाम	2021		2020	
		मात्रा	मूल्य	मात्रा	मूल्य
8	आयरिश गणराज्य	15747	3770818	23149	4682752
9	मेक्सिको	39750	4538463	14425	1658360
10	पेरू	7944	980603	0	0
11	कतर	573	23475	0	0
12	यूएसए	145102	19095877	217173	29019888
13	यूके	22612	2893437	58033	8485997
14	अर्जेंटीना	0	0	8700	998978
15	हंगरी	0	0	3340	317304
16	लेबनान	0	0	1170	182148
17	नीदरलैंड्स	0	0	8993	814199
18	दक्षिण कोरिया	0	0	3725	435712
19	दक्षिण अफ्रीका	0	0	244	55177
20	यूगोस्लाविया	0	0	566	44901
मद के लिए कुल		326928	42790160	366835	48382439

कथर रस्सी					
1	ऑस्ट्रेलिया	865	64852	0	0
2	बेल्जियम	3787	606863	0	0
3	इक्वाडोर	500	64312	0	0
4	फ्रांस	405604	40381053	403756	39266852
5	जर्मनी	3503	574740	0	0
6	मालदीव द्वीप	8020	328134	20746	2508134
7	न्यूजीलैंड	14190	2840678	180	17888
8	नीदरलैंड	2205	199876	1290	103225
9	कतर	2150	130090	0	0
10	श्रीलंका	250	87624	550	106183
11	स्पेन	15660	1542159	11600	1132836
12	थाईलैंड	12720	861898	0	0
13	संयुक्त अरब अमीरात	35090	1494627	28785	1969305
14	कनाडा	0	0	650	58326
15	मलेशिया	0	0	18000	402000
16	ओमान	0	0	8420	663686
17	यूएसए	0	0	17850	374594
मद के लिए कुल		504544	49176906	511827	46603029



क्रम सं.	देश का नाम	2021		2020	
		मात्रा	मूल्य	मात्रा	मूल्य
कर्लड कयर					
1	ऑस्ट्रेलिया	322	65517	22000	2347731
2	बहरीन	12200	799000	0	0
3	बुल्गारिया	45186	1354384	247430	7012196
4	जापान	26890	865600	18370	567841
5	लिथुआनिया	252500	6141194	40885	948792
6	नेदरलैंड्स	61240	2952101	41910	1846393
7	पोलैंड	423550	11033465	677670	17902361
8	कतर	1500	35856	0	0
9	चीन गणराज्य	3277770	81551648	4633155	106369906
10	रूस	5194721	134174841	5463088	125033708
11	सऊदी अरब	6100	437000	11400	804000
12	यूएसए	38900	1372095	39600	845607
13	यूके	39890	1439840	0	0
14	फ्रांस	0	0	38100	1624329
15	न्यूजीलैंड	0	0	13300	2139497
16	सिंगापुर	0	0	42640	714000
मद केलिए कुल		9380769	24222541	11289548	268156361
रबडीकृत कयर					
1	बेल्जियम	505	71654	0	0
2	कनाडा	255	39660	1255	193978
3	एस्टोनिया	427346	46876363	245754	25148607
4	फ्रांस	2015	309986	715	109649
5	ग्रीस	59775	7171172	27853	3817850
6	जर्मनी	62426	11549264	94482	14267373
7	हंगरी	4364	578441	0	0
8	इसराइल	2074	370513	5756	1022926
9	लिथुआनिया	54146	8338230	35494	5151369
10	मालदीव द्वीप	29624	5472174	34626	6246377
11	न्यूजीलैंड	566	115195	0	0
12	पुर्तगाल	11618	1468417	1825	269915
13	चीन गणराज्य	27030	5407898	10200	1899210
14	रूस	155272	17858273	0	0



क्रम सं.	देश का नाम	2021		2020	
		मात्रा	मूल्य	मात्रा	मूल्य
15	दक्षिण कोरिया	11092	2178030	10875	2561052
16	सऊदी अरब	2621	385508	0	0
17	यूएसए	84527	15458615	44036	7977464
18	यूके	17358	4365212	15088	3182183
19	यूगोस्लाविया	29552	4126282	33190	4170840
20	मलेशिया	0	0	5978	987933
21	नेपाल	0	0	6311	993427
22	नीदरलैंड्स	0	0	30	14018
23	कतर	0	0	3950	623682
24	यूएई	0	0	290	44107
मद के लिए कुल		982166	132140888	577708	78681960

कयर पिथ					
1	अर्जेटीना	152807	4916579	704847	19989540
2	ऑस्ट्रेलिया	23638853	773336516	22047860	637441846
3	अल्जीरिया	26000	924062	68040	2860854
4	ऑस्ट्रिया	8476	600416	24000	732770
5	ब्राजील	480477	13945447	380469	11299431
6	बहरीन	296780	13482356	378585	11222140
7	बुल्गारिया	182500	6274461	110230	3116887
8	बेल्जियम	17878163	478860290	7231016	158917404
9	भूटान	21820	599310	0	0
10	ब्रुनेई	66585	2198635	51054	1124167
11	कनाडा	11657729	388827183	10515521	352798386
12	चिली	74520	1719741	0	0
13	साइप्रस	48000	1442780	127920	2399177
14	कोलंबिया	2187092	63717362	2588525	59975083
15	कांगो	10030	379103	0	0
16	डेनमार्क	23000	929718	118540	3231321
17	डीजेआईबीयूटी	801522	25419932	882460	20395075
18	मिस्र	6577261	171492761	5342735	114123369
19	इक्वाडोर	317566	8510712	534890	12211052
20	ईएल साल्वाडोर	69270	1409381	155184	3295067



क्रम सं.	देश का नाम	2021		2020	
		मात्रा	मूल्य	मात्रा	मूल्य
21	एस्टोनिया	26400	444098	333650	7059315
22	फ्रांस	4176797	160421962	5265091	163594780
23	फिनलैंड	130560	5756332	116180	4208971
24	घाना	121000	4175409	47000	999906
25	ग्रीस	1543099	37209192	1694315	33780550
26	जर्मनी	12828615	364658809	10731543	244369504
27	जॉर्जिया	790749	35632514	1274178	55427302
28	ग्वाटेमाला	1114816	39420306	623419	15679518
29	हांगकांग	10380	368544	25500	553339
30	हंगरी	1029000	48158561	1392290	58685523
31	ईरान	5031905	126655885	7873707	177536256
32	इज़राइल	14182692	341068932	10156724	193668710
33	इटली	21948997	555299289	22918830	450130821
34	आयरिश गणराज्य	2060160	39539867	3825380	66138119
35	इंडोनेशिया	114200	3592379	126200	3357082
36	जापान	1832201	49408104	1485254	35501871
37	जोर्डन	1091716	30495802	1538817	37607864
38	केन्या	2529255	60972053	2764558	54977067
39	कुवैत	352870	9464839	309190	6183548
40	कजाकिस्तान	24000	899640	23880	1128855
41	लाइबेरिया	239750	5168265	194350	1755316
42	लेबनान	39120	835075	523331	10295655
43	लातविया	756946	29793860	1198250	40368006
44	लिथुआनिया	1202230	32386154	704950	16050005
45	मॉरीशस	270580	9825046	353250	13450938
46	मोजाम्बिक	121000	3389609	101000	2410576
47	मेक्सिको	8028224	259774727	10216219	314840335
48	मलेशिया	1996564	45858801	1367153	28266394
49	मालदीव द्वीप	1029411	6708190	984506	4590019
50	मोरक्को	10883311	316216060	9612260	253908474
51	माल्टा	33770	1595185	33330	1034773
52	मेडागास्कर	20000	482484	0	0
53	नाइजीरिया	128600	4278597	100466	3175526



क्रम सं.	देश का नाम	2021		2020	
		मात्रा	मूल्य	मात्रा	मूल्य
54	न्यूजीलैंड	2328661	78143171	2806390	79415492
55	नेपाल	82800	2216700	0	0
56	नीदरलैंड्स	101954734	2810520835	86768928	1984415079
57	नॉर्वे	122890	5316017	165947	6179104
58	न्यू कैलेडोनिया	171847	8467104	220370	9061565
59	नामीबिया	78470	2185902	91170	2871942
60	ओमान	135030	2210481	237693	4240149
61	पेरू	8237190	232594155	5335564	135532463
62	पोलैंड	407050	12877111	492519	11494308
63	पुर्तगाल	835980	27131363	868894	21723641
64	फिलीपींस	9300	408000	121000	2307831
65	पराग्वे	17000	687957	68370	2076905
66	पापुआ न्यू गुएना	42740	1446830	68870	1801342
67	प्यूर्टो रिको	222278	5651273	122021	2573266
68	कतर	2850277	57428876	2337905	41000866
69	चीन गणराज्य	58225677	1635573937	53631265	1200286822
70	रूस	1508733	57851764	1655331	57309548
71	रीयूनियन	46345	1853100	296700	10943680
72	सिंगापुर	269480	6751766	324840	5640719
73	श्रीलंका	2211	24117	0	0
74	दक्षिण कोरिया	82025051	2132759754	76367504	1528010518
75	सऊदी अरब	825900	17147665	247270	4843648
76	स्पेन	50999967	1257603744	45676532	979965201
77	स्वीडन	7233	117000	28450	1428865
78	स्विट्जरलैंड	192000	5998204	528000	15207727
79	दक्षिण अफ्रीका	8672546	239708185	10774048	253613432
80	सेनेगल	24640	876259	1215500	31211043
81	तंजानिया	251000	7041416	316080	7148827
82	त्रिनिदाद	272859	8009274	107940	2781720
83	ताइवान	1729901	50046820	1670285	41686432
84	थाईलैंड	100780	2532098	16560	1084000
85	ट्यूनीशिया	457340	16121821	280710	7042001
86	तुर्की	3857489	103120224	4415630	93676569



क्रम सं.	देश का नाम	2021		2020	
		मात्रा	मूल्य	मात्रा	मूल्य
87	यूएसए	155985806	4811126421	97986137	2450378906
88	उसवे	131960	3772554	153583	3493011
89	यूएई	11374546	226376760	10131294	175719934
90	यूके	24330276	720731271	23780932	567653653
91	यूकेन	74170	1578521	91740	1855397
92	उजबेकिस्तान	44880	2147080	118029	2853663
93	वियतनाम	1224706	33263533	252346	5809349
94	यूगोस्लाविया	559052	19046741	355750	10813545
95	अल्बानिया	0	0	22200	415442
96	बांग्लादेश	0	0	12000	401895
97	चेक गणराज्य	0	0	140520	2788388
98	कोस्टा रिका	0	0	44827	660333
99	क्रोएशिया	0	0	23080	1187297
100	इथियोपिया	0	0	49500	1213834
101	हॉंडुरस	0	0	154148	2763392
102	जमैका	0	0	10000	335447
103	पाकिस्तान	0	0	50000	884869
104	सिएरा लियोन	0	0	47000	1029525
105	सूरीनाम	0	0	50150	1896179
106	युगांडा	0	0	48000	1170778
107	जाम्बिया	0	0	24000	525954
मद के लिए कुल		680898164	19197407119	579980169	13496293983

कयर अन्य प्रकार					
1	ऑस्ट्रेलिया	46840	10983889	5832	1950019
2	ऑस्ट्रिया	453	238058	885	441000
3	ब्रुनेई	1520	395763	0	0
4	कनाडा	257	394675	10565	2214428
5	डेनमार्क	793	996095	125	3709
6	फ्रांस	3880	1959221	1240	319725
7	जर्मनी	26082	3722431	21742	2359823
8	इज़राइल	33	23184	52	241221
9	इटली	2652	595397	1	169
10	आयरिश गणराज्य	496	335824	844	295858
11	जापान	463	361877	0	0



क्रम सं.	देश का नाम	2021		2020	
		मात्रा	मूल्य	मात्रा	मूल्य
12	लिथुआनिया	3	3240	0	0
13	मेक्सिको	2	5921	0	0
14	न्यूजीलैंड	1096	710881	3354	399643
15	नीदरलैंड्स	33598	6194637	41886	6642846
16	नॉर्वे	680	178677	0	0
17	न्यू कैलेडोनिया	1594	595428	0	0
18	पेरू	12	11959	321	38228
19	चीन गणराज्य	11	18989	99364	2440547
20	सिंगापुर	140	117090	0	0
21	दक्षिण कोरिया	1624	588576	376	173318
22	स्पेन	101	301888	1492	59386
23	स्वीडन	6591	1799734	0	0
24	स्विट्जरलैंड	1206	304834	0	0
25	दक्षिण अफ्रीका	16	93120	7107	1044494
26	स्लोवाक गणराज्य	3	3240	0	0
27	त्रिनिदाद	1055	288977	0	0
28	यूएसए	561065	73703109	74691	22142684
29	संयुक्त अरब अमीरात	1398	964599	0	0
30	यूके	50817	14204355	17987	5007377
31	ब्राजील	0	0	380	61239
32	बहरीन	0	0	100	3195
33	बेल्जियम	0	0	735	271312
34	चिली	0	0	434	226708
35	कोस्टारिका	0	0	2	1200
36	डीजेआईबीयूटी	0	0	8208	1339114
37	पनामा	0	0	6	8073
38	सऊदी अरब	0	0	100	7000
मद के लिए कुल		744481	120095668	297829	47692316
सभी मदों के लिए कुल		1163212703	37789793623	988995948	27579012761



परिशिष्ट - V

वर्ष 2020-21 के दौरान स्वदेशी प्रदर्शनियों में प्रतिभागिता-राज्यवार

क्रम सं.	राज्य	2020-21	
		भौतिक	वित्तीय
1	आंध्र प्रदेश	1	5,800.00
2	ओडिशा	3	4,16,892.00
3	तमिलनाडु	1	6,000.00
4	उत्तराखंड	1	2,50,760.00
5	इन्दोर	1	47,000.00
	वर्चुअल प्रदर्शनियों	10	6,03,540.00
	कुल	17	13,29,992.00





परिशिष्ट - VI कौशल उन्नयन कार्यक्रम और महिला कयर योजना वर्ष 2020-21 के दौरान राज्यवार भौतिक और वित्तीय उपलब्धियाँ

(भौ. लक्ष्य & उप.-सं. में, वि. आवं. & उप.-लाख में)

कार्यकलाप	कार्यालय	आरओ पोलाच्चवी	आरईसी तंजाऊर	एसआरओ पोर्टब्लेयर	आरओ कर्ना.	आरओ गुज.	महा. गोआ	आरओ राजमुंद्री	एसआरओ तेलंगाना	आरओ भुवने.	आरओ कलदूर	एनसी टीडीसी केरल	एसआरओ Kannur	एसआरओ कवरत्ती	एसआरओ गुवाहती	एसआरओ कोलकता	कुल
	राज्य	त.ना.	त.ना.	आ.नि.	कर्ना.	गुज.	महा.	आ.प्र.	हैद.	ओडि.	केरल	केरल	केरल	लक्ष.	पूर्वो.	प.वं.	
वीएपी पर प्रशिक्षण *	भौ लक्ष्य	360	160	160	360	300	300	240	120	200	300	0	300	200	600	160	3460
	वि लक्ष्य	29.88	13.28	13.28	29.88		24.90	19.92	9.96	16.60	24.90	0	24.90	16.60	49.80	13.28	287.18
एमसीवाई पर प्रशिक्षण *	भौ उप.	360	156	160	360	0	300	240	120	200	297	0	568	140	477	143	3521
	वि उप.	29.88	12.94	13.28	29.88		24.90	19.92	9.96	16.60	24.65	0	47.14	11.62	39.59	11.86	292.22
इंडीपी **	भौ लक्ष्य	360	160	160	360	300	300	240	120	200	300	0	300	80	600	160	3340
	वि लक्ष्य	29.88	13.28	13.28	29.88	24.90	24.90	19.92	9.96	16.60	24.90	0	24.90	6.64	49.80	13.28	277.22
जागृकता कार्यक्रम ***	भौ उप.	360	160	160	360	0	300	240	120	200	397	0	498	60	580	156	3591
	वि उप.	29.88	13.28	13.28	29.88	24.90	24.90	19.92	9.96	16.60	32.95	0	41.33	4.98	48.14	12.94	298.04
कार्यशाला ***	भौ लक्ष्य	3	0	0	3	3	3	3	0	3	2	0	0	0	5	2	24
	वि लक्ष्य	3	0.00	0.00	3	3	3	3	0.00	3	2	0.00	0.00	0.00	5	2	24.00
सेमिनार / वेबिनार ***	भौ उप.	3	0	0	1	2	0	1	0	3	2	0	0	0	5	2	19
	वि उप.	3	0.00	0.00	1	2	0.00	0.00	0.00	3	2	0.00	0.00	0.00	5	2	19.00
संयोजित कार्यक्रम	भौ लक्ष्य	4	0	0	3	2	3	3	0	4	2	0	2	1	2	2	25
	वि लक्ष्य	1.20	0.00	0.00	0.90	0.60	0.60	0.90	0.00	1.20	0.60	0.00	0.60	0.30	0.60	0.60	7.50
कार्यशाला ***	भौ उप.	4	0	0	1	2	2	3	0	4	2	0	5	0	3	0	26
	वि उप.	1.20	0.00	0.00	0.30	0.60	0.60	0.90	0.00	1.20	0.60	0.00	1.50	0.00	0.90	0	7.80
कार्यशाला ***	भौ लक्ष्य	4	0	0	4	2	3	3	0	3	1	0	1	0	2	2	22
	वि लक्ष्य	2.60	0.00	0.00	2.60	1.30	1.30	1.95	0.00	1.95	0.65	0.00	0.65	0.00	1.30	1.30	14.30
सेमिनार / वेबिनार ***	भौ उप.	0	0	0	2	2	2	2	0	3	1	0	3	0	4	2	21
	वि उप.	0	0.00	0.00	1.30	1.30	1.30	1.30	0.00	1.95	0.65	0.00	1.95	0.00	2.60	1.30	13.65
सेमिनार / वेबिनार ***	भौ लक्ष्य	3	0	0	3	3	3	3	1	3	3	3	3	0	1	2	28
	वि लक्ष्य	0.60	0.00	0.00	0.60	0.60	0.60	0.60	0.20	0.60	0.60	0.60	0.60	0.00	0.20	0.40	5.60
सेमिनार / वेबिनार ***	भौ उप.	1	0	0	1	0	3	3	1	2	3	0	3	0	0	1	18
	वि उप.	0.60	0.00	0.00	0.60	0.60	0.60	0.60	0.20	0.60	0.60	0.00	0.60	0.00	0.00	0.40	4.80

* प्रशिक्षणियों की संख्या-भौतिक लक्ष्य/उप. के लिए। ; ** भौतिक लक्ष्य/उप. के लिए-कार्यक्रम संख्या में।



परिशिष्ट - VII - क

स्फूर्ति दूसरे चरण के अधीन एम एस एम ई द्वारा अनुमोदित 40 कयर क्लस्टरों की भौतिक प्रगति (31.03.2021 की स्थिति के अनुसार)

रुपए लाखों में

क्र. सं.	क्लस्टर का नाम	क्लस्टर का प्रकार	लाभार्थियों की संख्या	कुल परियोजना लागत	भारत सरकार की कुल अनुदान	एसपीवी श्रेयर जमा	कार्यकलाप का प्रकार	डीपीआर के अनुसार क्लस्टर में किए गए कार्यकलाप	सीएफसी के कार्यकलापों को पूरा करने हेतु अनुमानित तारीख / टिप्पणी
1.	नेयाटिनकरा	मिनी	517	173.53 लाख	143.69 लाख	29.84 लाख	<ul style="list-style-type: none"> नीडरह फेल्ड निर्माण एकक की स्थापना बागवानी चीजों/ कयर हस्तशिल्प कयर पिथ कंपोस्ट 	<ul style="list-style-type: none"> स्फूर्ति द्वितीय चरण के अधीन पहला कयर क्लस्टर का उद्घाटन किया 2018 मार्च से वार्षिक उत्पादन शुरू किया राष्ट्रीय और अंतरराष्ट्रीय स्तर की प्रदर्शनियों जैसे कयरकल 2017, आईआईटीएफ, नईदिल्ली और अंतरराष्ट्रीय प्रदर्शनी जैसे आईपीएम, जर्मनी, ईडिया सोसियफेयर, सेंटपीटर्सबर्ग, स्म और लासवोगास, यूएसए में राष्ट्रीय हाइब्रिडरेशो में प्रतिभाषिता क्लस्टर उद्योग आधार के तहत और आईए नीती आयोग में पंजीकृत किया 1357 कारीगरों को पीएमएसबीवाई योजना के तहत नामांकित किया एम एस एम ई डेटाबैंक के तहत 26 इकाइयों को नामांकित किया कैशलेस लेनदेन एवं जी एस टी पर जागरूकता कार्यक्रम आयोजित किया। ठोस हस्तक्षेप जैसे ट्रस्टनिर्माण एवं शास्त्रीकरण, कौशल विकास, बाजार विकास, स्वच्छ भारत पर अवबोध कार्यक्रम आयोजित किया गया। 	सीएफसी का उद्घाटन 09.01.2018 को किया और कार्यात्मक है
2.	बालशुरी	मिनी	500	130.28	109.02	21.26	<ul style="list-style-type: none"> डोफेबोरिंग पिथ निर्माण स्वचालित यानं कटाई 	<ul style="list-style-type: none"> सी एफ सी 1 (स्वचालित कटाई इकाई): भवन निर्माण पूरा किया मशीनरी स्थापना पूरा हो गयी और उत्पादन शुरू किया सी एफ सी 2 (डोफाइबरिंग इकाई) भवन निर्माण पूरा किया मशीनरी स्थापना पूरा हो गयी और उत्पादन शुरू किया। राज्य प्रदूषण नियंत्रण बोर्ड, टाउन प्लानिंग और फ़ाइर एंड रेसकु विभाग से अनुमति प्रमाणपत्र प्राप्त हुआ। ठोस हस्तक्षेप जैसे जागृकताकार्यक्रम, ट्रस्टबिल्डिंग, एकसपोज़र टूर, ईडीपी, एचआरडी, आदि आयोजित किया 420 कारीगरों को पी एम एस वी के तहत नामांकित किया गया कैशलेस लेनदेन, स्वच्छ भारत और जीएसटी आदि पर जागरूकता कार्यक्रम आयोजित किया गया। आई ए और एस पी वी नीती आयोग के तहत पंजीकृत किया 	सीएफसी का उद्घाटन 22.02.2021 को किया और कार्यात्मक है



3.	हरियाणु	मुख्य	10588	357.92	284.00	75.405	<ul style="list-style-type: none"> • कच्चे माल के लिए सामान्य सुविधा केंद्र सी एफ सी बैंक • वेयरहाउस, रेटेंटिंग टैंक • ई टी पी टैंक (रासायनिक अभिक्रिया) • प्रशिक्षण केंद्र • स्वचालित कतारों के साथ स्वतः फीडर और कन्वेयर • गिनिंग मशीन 2 टन क्षमता 7 एचपी • कच्चे माल वितरण वाहन • स्पूनिंग मशीनें • टूल किट <p>सी एफ सी-1 (सुरकुलम सी.जी.सी.एस. 72):</p> <ul style="list-style-type: none"> • क्कार्यशेड, कच्चे माल के लिए गोदाम और सोकिंग टैंक पूरा हो गया • इंफ्लुएंटे ट्रीटमेंट प्लांट की स्थापना की गयी (ई टी पी) • 10 स्वचालित कतारों मशीन की स्थापना की गई • वैकम यार्न का वाणिज्यिक उत्पादन शुरूकिया • सीएफसी 2 (महादेविकाडु सीवीसीएस 698) • कार्यशेड, कच्चे माल के लिए गोदाम और सोकिंग टैंक पूरा हो गया • 10 स्वचालित कतारों मशीन की स्थापना की गई और पूर्व परीक्षण चलाया। • वैकमो यार्न का वाणिज्यिक उत्पादन शुरूकिया <p>सी एफ सी 3 (अराटुपुषा किषक्केकरा सीवीसीएस 325)</p> <ul style="list-style-type: none"> • सी एफ सी का स्थान तामल्लाक्कल से बदल गया • सिविल निर्माण शुरूकिया । धमशीनरी का निर्माण पूरा किया । • ठेस हस्तक्षेप जैसे ट्रस्टबिल्डिंग, एक्सपोजरटूर, राष्ट्रीय / अंतर्राष्ट्रीय प्रदर्शनियों, प्रबंधन विकास कार्यक्रम, ईडीपी आदि का आयोजन किया गया • 10000 करीबों को पीएसएमबीवाई के तहत नामांकित किया और शेष कार्यन्वयन अधीन है • एस पी वी को नीती आयोग के तहत पंजीकरण किया • एमएसएमई डेटबैंक के तहत 63 संगों ने पंजीकृत किया गया 	सीएफसीका उद्घाटन 22.02.2021 को किया और कार्यात्मक है	
4.	अम्बलपुषा	नियमित	368	173.42	159.48	5.65	<ul style="list-style-type: none"> • कचर भूवृष्ट्र इकाई (2 मीटर) 4 संख्या 	<ul style="list-style-type: none"> • सीएफसी के नवीकरण के लिए योजना और अनुमान तैयार किये जा रहे हैं • मशीनरी खरीदने के लिए निविदा मंगाई चल रही है। • एस आई / आई ए और एच आई लागतों के लिए संयुक्त खाते खोले गए। • भारत सरकार अनुदान की पहली किस्त क्लस्टर के संयुक्त खाते में बोर्ड द्वारा जारी की गयी है। 	सीएफसीका उद्घाटन 22.02.2021 को किया और कार्यात्मक है



5.	संवेदना (एस टी क्लस्टर)	मिनी	500	204.90	164.27	30.99	<ul style="list-style-type: none"> • विलोडिंग मशीन के साथ डिप्यूजिंग इकाई • स्वचालित कर्ताई मशीन 5 नं (मोटर और स्टार्टर सहित) • पिथ कंपॉस्टिंग इकाई • इलेक्ट्रॉनिक रैट 15 नं 	<ul style="list-style-type: none"> • स्पीएफसी भवन का सिविल निर्माण पूरा हुआ। • मशीनरी खरीद • फाइबर निष्कर्षण के लिए मशीनरी (1नं) और स्वचालित कर्ताई (5नं) मशीनरी की स्थापना की गयी और पूर्व परीक्षण पूरा हुआ • इलेक्ट्रॉनिक रैट (15नं) खरीदा • पिथप्लस का निर्माण और पिथ कंपॉस्टिंग (1 इकाई) खरीद की प्रक्रिया चल रही है • 460 कारीगरों को पीएमएसबीवाई के तहत नामांकित किया • 360 इकाइयों को एमएसएमई डेटाबैंक के तहत पंजीकृत किया गया • कैशलेस लेनदेन, स्वछता पखवाड़ा और जीएसटी पर जागरूकता कार्यक्रम आयोजित किया गया। • आई ए और एस पी वी को नीती आयोग के तहत पंजीकृत किया 	<p>सीएफसीका उद्घाटन 22.02.2021 को किया और कार्यात्मक है</p>
6.	तारापूर	नियमित	500	267.84	246.18	10.00	<p>एकीकृत कचरा प्रसंस्करण इकाई के लिए सी एफ सी छिन्नका संग्रह डीफेब्रिंग कर्ताई बुनाई मेट और मॉंटस - पिथ कम्पोस्ट और कचरा अभूषण का निर्माण</p> <p>- वाहन के साथ कच्चा माल बैंक के लिए भौतिक अवसरचना बाजार विकास केंद्र</p>	<ul style="list-style-type: none"> • एएसएससी ने 12.09.2018 को आयोजित बैठक में क्लस्टर को अनुमोदित किया और मंजूरी दे दी। • द्विपक्षीय और त्रिपक्षीय समझौते निष्पादित किया • एच आई / एस आई / आई ए लागत की पहली किस्त जारी की गयी। • सीएफसी का भवननिर्माण अंतिम स्थिती में है। • मशीनरी खरीदने के लिए निविदा प्रक्रिया शुरू हुई। 	<p>31.07.2021</p>



7.	डिडिडाल	मुख्य	1720	389.62	291.62	91.10	<ul style="list-style-type: none"> बैलिंग प्रेस (120 किलोग्राम) ग्रो बैग निर्माण 5 किग्रा पिथ ब्लॉक निर्माण 650 ग्राम का पिथ ब्रिकेट निर्माण कोको पिथ डिस्क निर्माण 	<ul style="list-style-type: none"> सीएफसी पूरा किया और वाणिज्यिक उत्पादन शुरू किया डेस हस्तक्षेप जैसे जासकता कार्यक्रम, ट्रेडबिलिड्या उद्योग की सर्वोत्तम प्रथाओं पर कार्यक्रम, एक्सपोजर टूर आदि का संचालन किया गया। पी एम एस बी वै के तहत 1520 कारीगरों से 732 कारीगरों का नामांकन पूरा किया और शेष कारीगरों के लिए लिंकज प्रक्रिया प्रगती पर है एमएसएमई डेटाबैंक के तहत 200 इकाइयों में से 80 सं पंजीकृत किया केशलंस लेनदेन, स्वचछता पखवाड़ा और जीएस्टी पर जासकता कार्यक्रम आयोजित किया गया। आई ए और एस पी वी को नीति आयोग के तहत पंजीकृत किया 	सीएफसी का उद्घाटन 22.02.2021 को किया और कार्यात्मक है
8.	कंगायम (तिरुपूर)	मुख्य	650	404.94	289.19	74.75	<ul style="list-style-type: none"> दो प्लाई कययान कताई कयय भूवख लूम कयय मॉटींग लूम 	<ul style="list-style-type: none"> सीएफसी पूरा किया और वाणिज्यिक उत्पादन शुरू किया डेस हस्तक्षेप जैसे जासकता कार्यक्रम, ट्रेडबिलिड्या, उद्योग की सर्वोत्तम प्रथाओं पर कार्यक्रम, आदि का संचालन किया गया। 650 कारीगरों को पी एम एस बी वै के तहत नामांकित किया गया 90 इकाइयों को एमएसएमई डेटाबैंक के तहत पंजीकृत किया। केशलंस लेनदेन, स्वचछता पखवाड़ा और जीएस्टी पर जासकता कार्यक्रम आयोजित किया गया। आई ए और एस पी वी नीती आयोग के तहत पंजीकृत किया। 	सीएफसी का उद्घाटन 18.05.2018 को किया और कार्यात्मक है
9.	पल्लाडम कयय गौबेग	मुख्य	885	451.00	289.90	82.07	<ul style="list-style-type: none"> फाइबर निष्कर्षण की सुविधा 5 किग्रा पिथ ब्लॉक निर्माण की सुविधा ग्रो बैग निर्माण की सुविधा 25 किग्रा पिथ बॉगिंग सुविधा 	<ul style="list-style-type: none"> सीएफसी पूरा किया और वाणिज्यिक उत्पादन शुरू किया डेस हस्तक्षेप जैसे जासकता कार्यक्रम बाजार विकास कार्यक्रम, ई डी पी, उद्योगकेसर्वोत्तमअभ्यास पर कार्यक्रम आदि का संचालन किया गया 650 कारीगरों को पी एम एस बी वै के तहत नामांकित किया 55 इकाइयों को एमएसएमई डेटाबैंक के तहत पंजीकृत किया। केशलंस लेनदेन, स्वचछता पखवाड़ा और जीएस्टी पर जासकता कार्यक्रम आयोजित किया आई ए और एस पी वी नीती आयोग के तहत पंजीकृत किया। 	सीएफसी का उद्घाटन 18.05.2018 को किया और कार्यात्मक है



10.	तिरुनेलवेली (तैकाशि)	मुख्य	1330	351.09	273.71	69.98	<ul style="list-style-type: none"> • दो प्लाई यार्न कताई सुविधा • करर भूवस्त्र सुविधा • बैग निर्माण सुविधा • 5 किलो पिथ ब्लॉक निर्माण सुविधा • 650 ग्राम पिथ ब्रिक्केट निर्माण • कोकोचिप्स काटिंग • कोकोलॉग निर्माण सुविधा • कररपिथ कम्पोस्ट उत्पादन सुविधा 	<ul style="list-style-type: none"> • सीएफसी पूरा और वाणिज्यिक उत्पादन शुरू हुआ • ठेस हस्तक्षेप जैसे ट्रस्टबिल्डिंग, जागस्कता और बाजार विकास कार्यक्रम, उद्योगके सर्वोत्तम अभ्यास पर कार्यक्रम आदि का संचालन किया गया • 1330 कारीगरों से 3 33 कारीगरों को पी एम एस वी वै के तहत नामांकित किया • और शेष लिकेज प्रक्रिया के तहत है। • 102 इकाइयों को एमएसएमई डेटाबैंक के तहत पंजीकरण किया। • कैशलेस लेनदेन, स्वछता पखवाड़ा और जीएसटी पर जागस्कता कार्यक्रम आयोजित किया • आई ए औरएस पी वी नीती आयोग के तहत पंजीकृत किया। 	सीएफसीका उद्घाटन 22.02.2021 को किया और कार्यात्मक है
11.	सेलम करर मेट कंसोर्टियम (मेटूर)	मुख्य	1430	412.66	298.91	79.55	<ul style="list-style-type: none"> • करर टफटेड मैट निर्माण सुविधा 	<ul style="list-style-type: none"> • सीएफसी पूरा और वाणिज्यिक उत्पादन शुरू हुआ • ठेस हस्तक्षेप जैसे ट्रस्टबिल्डिंग, जागस्कता कार्यक्रम ट्रस्टबिल्डिंग, प्रबंधन प्रशिक्षण, एक्सपोज़रिजिट आदि का संचालन किया गया • 1033 कारीगरों को पीएमएसबीवाई के तहत नामांकित किया। • 372 इकाइयों से, 45 सं एम एस एम ई डेटाबैंक में नामांकित किया गया। • कैशलेस लेनदेन, स्वछता पखवाड़ा और जीएसटी पर जागस्कता कार्यक्रम आयोजित किया। • आई ए और एस पी वी नीती आयोग के तहत पंजीकृत किया। 	सीएफसी का उद्घाटन 22.02.2021 को किया और कार्यात्मक है



12	धर्मपुरी		मिनो	750	203.50	148.25	32.61	<ul style="list-style-type: none"> 5 किग्रा पिथ ब्लॉक निर्माण की सुविधा बैग निर्माण की सुविधा बढ़ाना 650 ग्राम पिथ ब्रिकेट बनाने की सुविधा 	<ul style="list-style-type: none"> सी एफ सी पूरा और वाणिज्यिक उत्पादन शुरू हुआ ट्रेस हस्तक्षेप जैसे जागसक्ता कार्यक्रम, ट्रस्टबिल्डिंग, ईडीपी, एक्सपोझर आदि आयोजित किया गया 679 कारीगरों को पी एम एस बी वै के तहत नामांकित किया 115 इकाइयों से 16 सें को एमएसएमई डेटाबैंक में नामांकित किया गया कैशलेस लेनदेन, स्वच्छतापखवाड़ा और जीएस्टी पर जागसक्ता कार्यक्रम आयोजित किया गया आई ए और एस पी वी नीती आयोग के तहत पंजीकृत किया गया 	<ul style="list-style-type: none"> सी एफ सी पूरा हुआ। सभी मशीनरी वितरित किया और निर्माण प्रक्रिया पूरा किया नीडल फेल्ड मशीनरी केलिए पूर्ण परीक्षण किया और वाणिज्यिक उत्पादन शुरू किया गया कम्पोजिट कयबुट केलिए पूर्ण परीक्षण चल रहा है ट्रेस हस्तक्षेप जैसे जागसक्ता कार्यक्रम, ट्रस्टबिल्डिंग, ईडीपी, एक्सपोझर टूर आदि का आयोजन किया गया 2450 कारीगरों में से, पीएमएसबीवाई के तहत 484 कारीगरों को नामांकित किया 65 इकाइयों में से, एमएसएमई डेटाबैंक के साथ 40 पंजीकृत किया कैशलेस लेनदेन, स्वच्छता पखवाड़ा और जीएस्टी पर जागसक्ता कार्यक्रम आयोजित किया। आई ए और एस पी वी नीती के तहत पंजीकृत किया 	<ul style="list-style-type: none"> सीएफसीका उद्घाटन 22.02.2021 को किया और कार्यात्मक है
13	मढ़ुरे		मुख्य	2450	477.72	299.72	84.96	<ul style="list-style-type: none"> कयर कम्पोजिट पैन्लस का निर्माण सुविधा कयर लकड़ी फर्नीचर निर्माण सुविधा कयर बागवनि चौकों की निर्माण सुविधा कयर हस्तशिल्प निर्माण सुविधा 	<ul style="list-style-type: none"> सी एफ सी पूरा हुआ। सभी मशीनरी वितरित किया और निर्माण प्रक्रिया पूरा किया नीडल फेल्ड मशीनरी केलिए पूर्ण परीक्षण किया और वाणिज्यिक उत्पादन शुरू किया गया कम्पोजिट कयबुट केलिए पूर्ण परीक्षण चल रहा है ट्रेस हस्तक्षेप जैसे जागसक्ता कार्यक्रम, ट्रस्टबिल्डिंग, ईडीपी, एक्सपोझर टूर आदि का आयोजन किया गया 2450 कारीगरों में से, पीएमएसबीवाई के तहत 484 कारीगरों को नामांकित किया 65 इकाइयों में से, एमएसएमई डेटाबैंक के साथ 40 पंजीकृत किया कैशलेस लेनदेन, स्वच्छता पखवाड़ा और जीएस्टी पर जागसक्ता कार्यक्रम आयोजित किया। आई ए और एस पी वी नीती के तहत पंजीकृत किया 	<ul style="list-style-type: none"> सीएफसीका उद्घाटन 22.02.2021 को किया और कार्यात्मक है 	
14	पोल्लाचि (दक्षिण)		पैतृक सम्पत्ति	3350	888.68	650.35	213.25	<ul style="list-style-type: none"> स्वचालित कतई यान स्वचालित पकलम (कयर मैटींग और कयर भूवस्त्र निर्माण के लिए) पीवीसी टर्मिटा प्लांट 	<ul style="list-style-type: none"> सी एफ सी पूरा हुआ। मशीनरी की पूर्ण परीक्षण किया और वाणिज्यिक उत्पादन शुरू किया गया ट्रेस हस्तक्षेप जैसे जागसक्ताकार्यक्रम, ट्रस्टबिल्डिंग, ईडीपी, एक्सपोझरविजिट आदि का आयोजन किया गया 5587 कारीगरों में से पी एम एस बी वै के तहत 3074 को नामांकित किया गया 264 इकाइयों में से, एमएसएमई डेटाबैंक के साथ 183 को नामांकित किया है कैशलेस लेनदेन, स्वच्छता पखवाड़ा और जीएस्टी पर जागसक्ता कार्यक्रम आयोजित किया गया। आई ए और एस पी वी नीती आयोग के तहत पंजीकृत किया। 	<ul style="list-style-type: none"> सीएफसीका उद्घाटन 22.02.2021 को किया और कार्यात्मक है 	



15	एथमोधि	मिनी	1750	199.56	149.06	29.35	<ul style="list-style-type: none"> कवर फाइबर झाड़ू और ब्रश (औद्योगिक, नगरपालिका और स्वदेशी अनुप्रयोगों के उपयोग के लिए) कवर बॉफिंग पहियों (एस एस बर्तनों में सतह चमकाने के लिए और औद्योगिक उत्पादों की रफ पॉलिश के लिए) 	<ul style="list-style-type: none"> सी एफ सी पूरा और वाणिज्यिक उत्पादन शुरू हुआ ट्रेस हस्तक्षेप जैसे ट्रस्टनिर्माण और जागबकता कार्यक्रमों का आयोजन किया गया 946 कारीगरों में से पी एम एस वी के तहत 899 को नामांकित किया 212 इकाइयों में से, एमएसएमई डायबैंक के तहत 40 को नामांकित किया केशलेस लेनेदेने, स्वच्छता पखवाड़ा और जीएसटी पर जागबकता कार्यक्रम आयोजित किया आई ए और एस पी वी नीती आयोग के तहत पंजीकृत किया 	सीएफसी का उद्घाटन 22.02.2021 को किया और कार्यात्मक है
16	क्रिजगिरी	पुञ्ज	695	377.11	286.96	0.00	<ul style="list-style-type: none"> 5 किलोग्राम पिथ ब्लॉक पी वी सी टर्मिग मैट कवर पोप बोर्ड 	<ul style="list-style-type: none"> प्रारंभिक कार्य शुरू कर दिया गया है सीएफसी भवन निर्माण कार्य के लिए निविदा जारी किया गया। एच आई और एस आई / आई ए लागत जारी करने के लिए संयुक्त खाने खोले गए। बोर्ड ने आई ए / एस आई लागत की पहली किस्त क्लस्टर को जारी किया ट्रेस हस्तक्षेप कार्यक्रमों और स्वच्छ भारत उपक्रमों को शुरू किया सीएफसी का भवननिर्माण अंतिम स्थिति में है। मशीनरी का वितरण किया 	31.07.2021
17	पाचकम (वेल्लूर)	बडा	866	538.87	491.48	20.00	<ul style="list-style-type: none"> कवर 2 प्लाई वार्न कटाई सुविधा और 4 हेडड कवर वार्न स्पूनिंग सुविधा कवर पी वी सी टर्मिग मैट उत्पादन सुविधा 	<ul style="list-style-type: none"> प्रारंभिक कार्य शुरू कर दिया गया है सी एफ सी भवन निर्माण के लिए निविदा जारी किया द्विपक्षीय और त्रिपक्षीय समझौते निष्पादित किया एच आई और एस आई / आई ए लागत जारी करने के लिए संयुक्त खाने खोले गए। एस पी वी शेयर की पहली किस्त एच आई लागत में जमा किया। बोर्ड ने आई ए / एस आई की पहली किस्त क्लस्टर को जारी किया ट्रेस हस्तक्षेप कार्यक्रमों और स्वच्छ भारत उपक्रमों को शुरू किया सीएफसी का भवननिर्माण अंतिम स्थिति में है। मशीनरी का वितरण किया 	31.07.2021



18	कांगू (इरोड)	मुड्य	908	518.50	473.65	20.00	<ul style="list-style-type: none"> कचर 2 प्लाई वार्न कटाई सुविधा कचर मैटिंग उत्पादन की सुविधा कचर भूवस्त्र उत्पादन सुविधा 	<ul style="list-style-type: none"> प्रारंभिक कार्य शुरू कर दिया गया है सीएफसी भवन निर्माण कार्य के लिए निविदा जारी किया गया। द्विपक्षीय और त्रिपक्षीय समझौते निष्पादित किया एच आई और एस आई / आई ए लागत जारी करने के लिए संयुक्त खाने खोले गए एस पी वी शेयर की पहली किस्त एच आई लागत में जमा किया। बोर्ड ने आई ए / एस आई की पहली किस्त क्लारिफर को जारी किया ट्रेस हस्तक्षेप कार्यक्रमों और स्वच्छ भारत उपक्रमों को शुरू किया सीएफसी का भवननिर्माण अंतिम स्थिति में है। मशीनरी का वितरण किया 	31.07.2021
19	मन्नागुडी (तिरुवारूर)	बडा	810	540.00	493.00	20.00	<ul style="list-style-type: none"> कचर नौडिल्ल फेक्ट उत्पादन कचर प्लाई बोर्ड निर्माण 	<ul style="list-style-type: none"> प्रारंभिक कार्य शुरू कर दिया गया है सीएफसी भवन निर्माण कार्य के लिए निविदा जारी किया गया भारत सरकार अनुदान की पहली किस्त क्लारिफर के संयुक्त खाने में बोर्ड द्वारा जारी की गयी है ट्रेस हस्तक्षेप कार्यक्रमों और स्वच्छ भारत उपक्रमों को शुरू किया सीएफसी का भवननिर्माण अंतिम स्थिति में है। मशीनरी का ऑर्डर दिया 	31.07.2021
20	सेलम (ओमानूर)	मुड्य	960	541.50	494.35	19.00	<ul style="list-style-type: none"> कचर नौडिल्ल फेक्ट उत्पादन कचर प्लाई बोर्ड निर्माण 	<ul style="list-style-type: none"> एस एस सी ने 21.01.2019 को आयोजित बैठक के दौरान क्लारिफर को अनुमोदित किया और मंजूरी दे दी प्रारंभिक कार्य शुरू कर दिया गया है सीएफसी भवन निर्माण कार्य के लिए निविदा जारी किया गया द्विपक्षीय और त्रिपक्षीय समझौते निष्पादित किया एच आई और एस आई / आई ए लागत जारी करने के लिए संयुक्त खाने खोले गए एस पी वी शेयर की पहली किस्त एच आई लागत में जमा किया। बोर्ड ने आई ए / एस आई की पहली किस्त क्लारिफर को जारी किया ट्रेस हस्तक्षेप कार्यक्रमों और स्वच्छ भारत उपक्रमों को शुरू किया सीएफसी भवन निर्माण प्रगति पर है मशीनरी का टेंडर हो गया 	31.07.2021



21	कुम्भार		मिनी	500	185.71	149.36	36.35	<ul style="list-style-type: none"> कवर भूवस्त्र निर्माण इकाई 2 ज्वाई यार्न कर्ताई मोबाइल डिफाइब्रिंग इकाई 	<ul style="list-style-type: none"> सी एफ सी पूरा और वाणिज्यिक उत्पादन 2017 अप्रैल से शुरू हुई 500 कारीगरों में से पी एम एस बी वें के तहत 160 को नामांकित किया 10 इकाइयों को एमएसएमई डेटाबैंक के तहत पंजीकृत किया ठेस हस्तक्षेप जैसे जागसकता कार्यक्रम, प्रशिक्षण कार्यक्रम, ई-डी पी, एक्सपोजर दौरा आदि का आयोजन किया गया आई ए को नीति आयोग के तहत पंजीकृत किया स्वछता पत्रवाड़ा पर जागसकता कार्यक्रम आयोजन किया 	<p>सीएफसीका उद्घाटन 22.02.2021 को किया और कार्यात्मक है</p>
22	हरालकट्टा		मिनी	500	148.54	183.22	27.90	<ul style="list-style-type: none"> पिथ ब्लॉक इकाई पिथ मैनुआर निर्माण इकाई 	<ul style="list-style-type: none"> सी एफ सी सिविल निर्माण कार्य पूरा किया मशीनरी की पूर्ण परीक्षण किया गया वाणिज्यिक उत्पादन शुरू किया ठेस हस्तक्षेप जैसे प्रशिक्षण कार्यक्रम और एस डी पी एस, ट्रस्टनिर्माण और विभिन्न सरकारी योजनाओं और विपणन रणनीतियों पर जागसकता कार्यक्रमों का आयोजन किया गया 	<p>सीएफसीका उद्घाटन 22.02.2021 को किया और कार्यात्मक है</p>
23	टुम्कूर	हेरिटेज		2500	988.61	737.52	127.75	<ul style="list-style-type: none"> निटूर उप क्लस्टर कवर फाइबर और कवर रस्सी निर्माण इकाई तौण्डूर उप क्लस्टर कवरभूवस्त्र इकाई एडलगरि उप क्लस्टर कलंड रोप, पिथ मैनुअर इकाई तिपतूर उप क्लस्टर कवरभूवस्त्र इकाई पिथ ब्लॉक और पिथ मैनुअर 	<ul style="list-style-type: none"> एडलगरि उप क्लस्टर सी एफ सी पूरा हुआ मशीनरी स्थापित किया और पूर्ण परीक्षण शीघ्र ही लिया जाना है (जनेरेटर का उपयोग करके) तिपतूर उप क्लस्टर सिविल निर्माण शुरू किया मशीनरी के लिए निविदाएं जारी किया और प्रगति में है <p>निटूर तौण्डूर</p> <ul style="list-style-type: none"> सीएफसी भवन निर्माण पूरा हुआ मशीनरी स्थापित किया 2500 कारीगरों में से पी एम एस बी वें के तहत 1000 को नामांकित किया 	<p>अडलगरि, तौण्डूर और निटूर में तीन सि एफ सि यों का उद्घाटन 31.07.2021 से तैयार किया</p>
24	जावगल		मिनी	500	181.42	147.17	14.00	<ul style="list-style-type: none"> 2 ज्वाईयार्न, मेट और मेटिंग ग्रीन हाउस 	<ul style="list-style-type: none"> ठेस हस्तक्षेप जैसे जागसकता कार्यक्रम, कौशल विकास कार्यक्रम आदि का आयोजन किया गया संवृक्त खाता में एसआई/ आईए/ एचआई भारत सरकार की अनुदान जारी किया सीएफसी भवन निर्माण अंतिम चरण में है मशीनरी का टेंडर जारी किया 	<p>31.07.2021</p>



25	चेन्नूर (100 एस सी क्लस्टर)	मुख्य	800	452.24	413.69	0.00	<ul style="list-style-type: none"> कवर फाइवर निष्कर्षण की इकाई 5 किलोग्राम पिथ ब्लॉक निर्माण की इकाई स्वचालित 2 प्लाई कताई यान की इकाई 	<ul style="list-style-type: none"> एसएससी ने 24.07.2019 को आयोजित बैठक के दौरान क्लस्टर को मंजूरी दी गयी प्रारंभिक कार्य शुरूकर दिया गया है एसपीवी योगदान फरवरी2020 के अंतिम सप्ताह के भीतर जमा करने की उम्मीद है स्वच्छ भारत की पहल शुरूकिया। 	30.10.2021
26	कट्टूर	मुख्य	820	454.52	415.67	0.00	<ul style="list-style-type: none"> कवर फाइवर निष्कर्षण की इकाई 5 किलोग्राम पिथ ब्लॉक निर्माण इकाई स्वचालित 2प्लाई कताई यान इकाई पिथ मैनुआर इकाई 	<ul style="list-style-type: none"> एसएससी ने 24.07.2019 को आयोजित बैठक के दौरान मे क्लस्टर को मंजूरी दी गयी। प्रारंभिक कार्य शुरूकर दिया गया है एसपीवी योगदान फरवरी2020 के अंतिम सप्ताह के भीतर जमा करने की उम्मीद है स्वच्छ भारत की पहल शुरूकिया 	30.10.2021
27	कोरटगरी	मुख्य	825	493.75	450.88	0.00	<ul style="list-style-type: none"> स्वचालित 2प्लाई कताई यान की इकाई कवर भूवस्त्र निर्माण की इकाई 650ग्राम, 5किग्रा और 25किग्रा पिथ ब्लॉक निर्माण इकाई कवर पीथ, ग्राबैग (25 किग्रा) निर्माण इकाई 	<ul style="list-style-type: none"> एसएससी ने 24.07.2019 को आयोजित बैठक के दौरान मे क्लस्टर को मंजूरी दी गयी। प्रारंभिक कार्य शुरूकर दिया गया है एसपीवी योगदान फरवरी 2020 के अंतिम सप्ताह के भीतर जमा करने की उम्मीद है स्वच्छ भारत की पहल शुरूकिया 	31.10.2021
28	श्री गवी रंजनाथ स्वामी	मुख्य	860	483.00	442.20	0.00	<ul style="list-style-type: none"> मुद्रण सुविधा के साथ पीवीसी टपस्टेड कवर मेट निर्माण इकाई 	<ul style="list-style-type: none"> एसएससी ने 24.07.2019 को आयोजित बैठक के दौरान मे क्लस्टर को मंजूरी दी गयी। प्रारंभिक कार्य शुरूकर दिया गया है एसपीवी योगदान फरवरी2020 के अंतिम सप्ताह के भीतर जमा करने की उम्मीद है स्वच्छ भारत की पहल शुरूकिया 	30.10.2021



29	पेंडूर	मिनी	550	180.93	149.34	24.65	<ul style="list-style-type: none"> • सीएफसी की स्थापना के साथ • फाइबर निष्कर्षण • स्वचालित • कताई मशीनें • अनुग्रहालूम • कटर पिथ निर्माण की यूनिट 	<ul style="list-style-type: none"> • सी एफ सी पूरा किया • मशीनरी स्थापित किया और पूर्व परीक्षण शीघ्र ही लिया जाना है • पूर्ण प्रवाह उत्पादन लेने के लिए विजली विभाग से कनेक्शन की प्रतीक्षा कर रहा है • पी एम एस बी वी के तहत 501 कारीगरों को नामांकित किया • एम एस एम ई डेटाबैंक के तहत 500 इकाइयों को नामांकित किया • ट्रेस हस्तक्षेप जैसे कौशल विकास योजना, जागस्कता कार्यक्रम और ई डी पी आदि • आयोजन किया गया • कैशलेस लेनदेन, स्वछता पखवाड़ा और जोएसटी पर जागस्कता कार्यक्रम आयोजित किया 	सीएफसीका उद्घाटन 22.02.2021 को किया और कार्यात्मक है
30	सर्वत वाडी	मिनी	500	180.93	149.34	12.69	<ul style="list-style-type: none"> • बस्टर / डिमिटर (1) • बीटर / डेकोडिक्टर (2) • स्कॉनर (1) • कन्वयर (2) • बेलिंग प्रेस (1) • ऑटो फीडर के साथ कॉलिंग मशीन (1) • हैकिंग मशीन (1) • यार्न वाईंडिंग मशीन (1) • स्वचालित 2 प्लाई यार्न कताई मशीन (8) • स्लोवरिंग मशीन (1) • बिल्लोईंग मशीन (1) • अनुग्रहालूम (5) • कटर पिथ इकाई 	<ul style="list-style-type: none"> • सीएफसी के कार्यशेड 1 का निर्माण पूरा किया और कार्यशेड 2 का 90 सिविल काम पूरा किया • दोनों सीएफसी में मशीनरी की स्थापना / निर्माण प्रक्रिया चल रही है • एस्पपीवी ने पहली किस्त के ख में रु.12.65 लाख जमा किया • पी एम एस बी वी के तहत 230 कारीगरों को पंजीकृत किया • एम एस एम ई डेटाबैंक के तहत 500 इकाइयों को नामांकित किया • ट्रेस हस्तक्षेप जैसे कौशल विकास योजना ,जागस्कता कार्यक्रम और ई डी पी आदि • आयोजन किया गया और मशीनरी आपूर्तिकर्ताओं साइट में एक्सपॉसर दौरा किया • कैशलेस लेनदेन, स्वछता पखवाड़ा और जोएसटी पर जागस्कता कार्यक्रम आयोजित किया 	31.07.2021
31	विजिया नगरम	मुड्य	1600	332.08	264.30	54.27	<ul style="list-style-type: none"> • उत्पादन के लिए सीएफसी का निर्माण • कटर फलीस • कटर फाइबर • कटर पिथ कॉपोस्ट 	<ul style="list-style-type: none"> • सी एफ सी निर्माण पूरा हुआ • उत्पादन शुरू किया • 656 लाभार्थियों के डेटा एकर्र किया और इन्में से, 202 लाभार्थियों की पीएमएसबीवाई लिंकेज पूरा किया और शेष प्रगति में है • ट्रेस हस्तक्षेप कार्यक्रमों जैसे 2 जागस्कता कार्यक्रम आयोजित किया 	सीएफसी का उद्घाटन 22.02.2021 को किया और कार्यात्मक है



32	अंधा प्रदेश	कडिया पुलंका	मुख्य	1000	411.19	377.29	0.00	<ul style="list-style-type: none"> कयर डिफाइबिंग इकाई कयर कटाई यूनिट कयर कलंड यूनिट कयर पिथ ब्लॉक यूनिट (650 gm) 	<ul style="list-style-type: none"> सीएफसी भवन निर्माण शुरूकिया 100 एसपीवी शेयर जमा किया एच आई / एस आई / आई ए लागत क्लस्टर को जारी किया मशीनरी के लिए निविदा जारी किया 	31.07.2021
33	अंधा प्रदेश	अमलापुरम	मुख्य	1500	341.38	313.94	0.00	<ul style="list-style-type: none"> कयर फाइबर निष्कर्षण इकाई (5 किलो) कयर नीडिल्ड फेल्ड प्लॉट (200 से मी चौड़ाई) कोको पीथ बागवनी चीजे 	<ul style="list-style-type: none"> सीएफसी का निर्माण पूरा हुआ मशीनरी स्थापित और परीक्षण उत्पादन शुरूकिया 100 एसपीवी शेयर जमा किया आईए/एसआई/एचआई लागत क्लस्टर के लिए बोर्ड द्वारा जारी किया 	30.06.2021
34	अंडमान और निकोबार निकोबार मेघराज्य	युवशक्ती (अंडमान)	नियमित	400	271.72	249.28	9.00	<ul style="list-style-type: none"> कयर फाइबर निष्कर्षण इकाई 2 प्लाई कयर यार्न सुविधा कलंड कयर निर्माण सुविधा कयर हस्तशिल्प और प्रेम मेट निर्माण सुविधा कयर पिथ कोपोस्ट (जैविक खाद) 	<ul style="list-style-type: none"> एसएससी ने 12.09.2018 को आयोजित बैठक के दौरान मे क्लस्टर को मंजूरी दी गयी। प्रारंभिक कार्य शुरूकर दिया गया है बिल्डिंग प्लान अनुमोदन के लिए प्रस्तुत किया संयुक्त खाले खोले गए और एसपीवी शेयर की पहली किस्त प्रेषित किया एच आई / एस आई / आई ए लागत को पहली किस्त क्लस्टर को जारी किया स्वच्छ भारत की पहल शुरू किया सीएफसी भवन निर्माण कार्य के लिए निविदा जारी किया गया 	30.08.2021
35	उड़ीसा	भोग्राई	नियमित	559	216.34	198.74	3.52	<p>सी एफ सी - 1:</p> <ul style="list-style-type: none"> कयर फाइबर निष्कर्षण कयर पीथ कोपोस्ट /मैनुअर निर्माण <p>सी एफ सी - 2:</p> <ul style="list-style-type: none"> स्वचालित कयर यार्न कटाई (5 M/cs.) पूर्ण स्वचालित भूवस्त्र निर्माण <p>सी एफ सी - 3:</p> <ul style="list-style-type: none"> स्वचालित कयर यार्न कटाई (1 M/c.) मेट निर्माण हस्त शिल्प निर्माण 	<ul style="list-style-type: none"> मशीनरी खरीदने की व्यवस्था अनुबंध निष्पादन प्रक्रिया में है एसआई/आईए/एचआई लागत को क्लस्टर खाले में जारी किया गया और एसपीवी अंशदान संयुक्त खाले में प्रेषित किया गया स्वच्छ भारत पहल शुरूकिया वेबसाइट निर्माणधीन है तकनीकी संस्थान जैसे सीआईसीटी और सीसीआरआई के साथ टाई अप है 	31.07.2021



36						6.545	174.44	190.78	1049	नियमित		कोनाक		5 सी एफ सी कच्चे माल बैंक (2) मोबाईल फाइबर निष्कर्षण इकाई (स्वर्ण) (2) घर और बगावती चीजें निर्माण (1) कवर यार्न और मैट का निर्माण (3)	2.545	174.44	190.78	1049	नियमित		कोनाक		<ul style="list-style-type: none"> सीएफसी भवन का निर्माण पूरा हुआ, मशीनरी स्थापित और उद्घाटन के लिए तैयार है बोर्ड द्वारा एच आई /एस आई /आई ए लागत क्लस्टर के संयुक्त खर्चों में जारी किया ईकोमर्स साइट, पंजीकरण जेम पोर्टल सॉफ्ट इंटरवेंशन गतिविधियां और स्वच्छ भारत पहल शुरूकिया 	उद्घाटन के लिए तैयार है
37						12.41	161.25	176.39	401	नियमित		राज कनिंका		5 सी एफ सी भूवस्त्र इकाई कच्चे माल बैंक (1) मोबाईल फाइबर निष्कर्षण (स्वर्ण) (1) यार्न और मैट निर्माण (3)	12.41	161.25	176.39	401	नियमित		राज कनिंका		<ul style="list-style-type: none"> सीएफसी का निर्माण लगभग पूरा हुआ और सीएफसी 5 को स्थानांतरित कर दिया और सिलिल ववर्स शुरूकिया जाना है। बोर्ड द्वारा क्लस्टर के संयुक्त खर्चों में एसआई/आईए/एचआई लागत जारी किया सॉफ्ट इंटरवेंशन गतिविधियां और स्वच्छ भारत पहल शुरूकिया सॉफ्ट इंटरवेंशन गतिविधियां आशिक रू से पूरी हुई, महामारी के कारण गतिविधियों में कुछ देरी हो गयी 	31.07.2021
38						8.57	243.34	264.70	1187	नियमित		रघुनाथ		सी एफ सी - 1,2 & 3 स्वचालित 2 फ्लाई कवर यार्न कटाई (2) कवर यार्न रंगाई (1) मैट निर्माण (फ्रेम) (4) हस्त शिल्प और मूर्त निर्माण (1) सी एफ सी - 4 कवर फाइबर निष्कर्षण (1) कवर पीथ मैनुअर (1)	8.57	243.34	264.70	1187	नियमित		रघुनाथ		<ul style="list-style-type: none"> सीएफसी भवन का निर्माण पूरा हो गया और मशीनरी स्थापित हो गई है। बोर्ड द्वारा क्लस्टर के संयुक्त खर्चों में एसआई/आईए/एचआई लागत जारी किया सॉफ्ट इंटरवेंशन गतिविधियां और स्वच्छ भारत पहल शुरूकिया वेब निर्माण पूरा हुआ हस्तशिल्प मेलों और ऑनलाइन बिक्री के माध्यम से हुआ मैट की खुदरा बिक्री के लिए स्थानीय खरीदारों के साथ जुड़ाव स्थापित किया गया। तकनीकी संस्थान जैसे सीआईसीटी और सीसीआरआई के साथ टाई अप है परीक्षण चल रहा है 	उद्घाटन के लिए तैयार है



(रुपए लाखों में)

क्रम सं	कलस्टर का नाम	कलस्टर का प्रकार	एस एस सी अनुमोदन की तारीख	एस स्फूर्ति के तहत कुल सहायता (भारत सरकार अनुदान)	बी एस पी वी शेयर	सी=ए+बी कुल परियोजना लागत	केंद्र सरकार अनुदान (ए=ए1+ए2+ए3+ए4)				कयार बोर्ड से पहली /दूसरी /तीसरी /चौथी /पाँचवा विक्रतों के लिए जारी की गई निधि				ए-क्यू डी पी आर के अनुसार कलस्टर को जारी करने हेतु शेष राशि		
							ए1	ए2	ए3	ए4	ए	कुल	एच आई लागत	एस आई लागत		टी ए लागत	आई ए लागत
17	दिनाडाल	मुख्य	10.08.2015	291.62	98.00	389.62	226.50	25.00	20.12	20.00	291.62	220.84	25.00	17.102	16.00	278.9420	12.678
18	कंगायम (तिस्पुर)	मुख्य	10.08.2015	289.19	115.75	404.94	224.25	25.00	19.94	20.00	289.19	218.64	25.00	16.949	20.00	280.5890	8.601
19	फल्लडम ग्री बैग	मुख्य	10.08.2015	289.90	161.10	451.00	224.90	25.00	20.00	20.00	289.90	219.28	22.50	16.991	16.00	274.7685	15.132
20	तिस्लेवेली	मुख्य	30.11.2015	273.71	77.38	351.0936	209.92	25.00	18.79	20.00	273.71	204.672	18.75	15.9715	18.00	257.3935	16.320
21	सेलम कयार मेट कन सोरशियम धर्मपुरी	मुख्य	30.11.2015	298.91	113.75	412.66	233.25	25.00	20.66	20.00	298.91	227.42	12.00	17.561	12.00	268.9798	29.93
22		मिनी	18.02.2016	148.25	55.25	203.50	93.75	25.00	9.50	20.00	148.25	91.41	16.50	8.075	20.00	135.9813	12.269
23	मदुरै	मुख्य	18.02.2016	299.72	178.00	477.72	234.00	25.00	20.72	20.00	299.72	228.15	19.50	17.612	16.00	281.2620	18.458
24	पोल्लाची(दक्षिण)	हेरिटेज	30.11.2015	650.35	238.33	888.6802	569.67	25.00	35.68	20.00	650.35	555.428	25.00	30.328	20.00	630.7563	19.594
25	एयामोची	मिनी		149.06	50.50	199.56	109.50	10.00	9.56	20.00	149.06	106.76	10.00	8.126	20.00	144.8885	4.172
26	कृष्णागिरी	मुख्य		286.96	90.15	377.11	230.45	16.00	20.51	20.00	286.96	92.18	6.61	9.1104	4.00	111.9040	175.056
27	पक्कम	मुख्य		491.48	47.39	538.87	426.48	15.00	30.00	20.00	491.48	426.48	15.00	13.50	20.00	474.98	16.50
28	काँगु	मुख्य		473.65	44.85	518.50	403.65	20.00	30.00	20.00	473.65	403.65	20.00	13.50	20.00	457.15	16.50
29	मन्नरगुड़ी	मुख्य		493.00	47.00	540.00	423.00	20.00	30.00	20.00	493.00	169.20	6.00	4.50	4.00	183.70	309.30
30	सेलम (ओमलूर)	मुख्य		494.35	47.15	541.50	424.35	20.00	30.00	20.00	494.35	169.74	6.00	4.50	4.00	184.24	310.11
	उप कुल-ई			4930.15	1364.60	6294.75	4033.67	301.00	315.48	280.00	4930.15	3333.85	227.86	193.83	210.00	3965.53	964.62
31	विजियनगरम	मुख्य	12.08.2016	264.30	67.78	332.0824	203.32	25.00	15.982	20.00	264.302	162.657	12.50	2.39736	12.00	189.5544	74.748
32	चिदूर	मिनी	12.08.2016	112.03	20.07	132.10	60.21	25.00	6.82	20.00	112.03	0.00	0.00	1.02252	0.00	1.0225	111.004
33	कडियापुलका	मुख्य	24.07.2019	377.29	33.90	411.19	305.17	25.00	27.12	20.00	377.29	122.07	12.50	0.00	4.00	138.5680	238.72
34	आमलपुरम	मुख्य	24.07.2019	313.94	27.44	341.38	246.99	25.00	21.95	20.00	313.94	98.80	12.50	0.00	4.00	115.2960	198.64
	उप कुल-एफ			1067.56	149.19	1216.75	815.69	100.00	71.87	80.00	1067.56	383.52	37.50	3.42	20.00	444.44	623.12
35	अंडमान	नियमित	12.09.2018	249.28	22.44	271.72	201.96	15.00	16.16	16.16	249.28	80.78	6.46	2.42	8.00	97.6682	151.609
	उप कुल-जी			249.28	22.44	271.72	201.96	15.00	16.16	16.16	249.28	80.78	6.46	2.42	8.00	97.6682	151.609



			ए	बी	सी=ए+बी	ए1	ए2	ए3	ए4	ए			क्यू	ए-क्यू	
36	भोग्राई	नियमित	198.74	17.60	216.34	158.40	15.00	12.67	12.67	198.74	158.40	15.00	12.67	187.9745	10.77
37	काणाक	नियमित	174.44	16.34	190.78	137.15	15.35	10.97	10.97	174.44	137.15	15.35	10.97	168.4056	6.036
38	राजकाणिका	नियमित	161.25	15.14	176.39	126.78	14.19	10.14	10.14	161.25	153.07	3.55	4.56	60.8505	100.402
39	रघुनाथ	नियमित	243.34	21.36	264.70	191.34	18.00	17.00	17.00	243.34	145.26	14.00	5.81	177.9875	7.09
40	राधारणी	नियमित	185.08	16.14	201.22	145.26	14.00	12.91	12.91	185.08	644.60	65.90	24.86	780.74	182.11
	उप कुल-एच		962.85	86.58	1049.43	758.93	76.54	63.69	63.69	962.85	92.52	12.50	3.08	112.10	184.76
41	पश्चिम बंगाल	मुद्दय	296.86	25.70	322.56	231.30	25.00	20.56	20.00	296.86	92.52	12.50	3.08	112.10	184.76
	उपकुल आई		296.86	25.70	322.56	231.30	25.00	20.56	20.00	296.86	92.52	12.50	3.08	112.10	184.76
	कुल योग		11,817.06	2,430.38	14,247.44	9,448.78	827.93	774.86	765.49	11,817.06	6,440.26	593.05	358.71	465.32	3,961.15

मंत्रालय द्वारा जारी
निधियों का ब्योरा

2015-16:	₹ 1988.71024
2016-17:	₹ 1977.97675

- 497.860000 (रिहाई-1)
- 720.277000 (रिहाई-2)
- 714.146000 (रिहाई-3)
- 56.427240 (रिहाई-4)
- 26.324750 (रिहाई-5)
- 126.152000 (रिहाई-6)
- 54.858000 (रिहाई-7)
- 63.868000 (रिहाई-8)
- 1509.194000 (रिहाई-9)
- 197.580000 (रिहाई-10)
- 317.917000 (रिहाई-11)
- 245.681000 (रिहाई-12)

पहली किस्त	
दूसरी किस्त	
तीसरी किस्त	
पहली किस्त	

छोड़ दिया क्लस्टर

होरिजेज	2
मुख्य	20
मिनि	11
नियमित	8
कुल	41

कर्नाटक	8
केरल	4
गुजरात	2



कयर बोर्ड, कोच्ची

दि. 31.03.2021 की स्थिति के अनुसार समेकित तुलन पत्र

(रु. 000)

	अनुसूची	2020-2021	2019-2020
संग्रह/ पूँजी निधि और देयताएँ			
संग्रह / पूँजी निधि	1	13,92,427	10,62,698
आरक्षित व अधिशेष	2	2,18,521	1,94,818
चिह्नांकित / धर्मस्व निधियाँ	3	5,83,345	5,52,478
सुरक्षित ऋण एवं उधार	4		-
असुरक्षित ऋण एवं उधार	5	5,975	7,625
आस्थगित जमा देयताएँ	6		104
चालू देयताएँ व प्रावधान	7	1,955,669	1,744,366
कुल		1,371,083	14,36,633
	अनुसूची	2020-2021	2019-2020
परिसंपत्तियाँ			
स्थायी परिसंपत्तियाँ	8	98,472	94,405
निवेश चिह्नांकित / धर्मस्व निधियों से	9	-	-
निवेश अन्य	10	-	-
चालू परिसंपत्तियाँ, ऋण, अग्रिम आदि	11	1,272,611	1,342,288
विविध खर्च (बट्टे खाते में न डाले या समायोजित)		-	-
कुल		1,371,083	1,436,693
महत्वपूर्ण लेखांकन नीतियाँ	24		
आनुषंगिक देयताएँ और लेखों पर टिप्पणियाँ	25		

ह/-
वरिष्ठ लेखाधिकारी

ह/-
सचिव

ह/-
अध्यक्ष



कयर बोर्ड, कोच्ची

दि. 31.03.2021 को समाप्त वर्ष का समेकित आय-व्यय लेखा

(रु. 000)

	अनुसूची	2020-2021	2019-2020
आय			
बिक्रियों / सेवाओं से प्राप्त आय	12	26,794	40,588
अनुदान / इमदाद	13	958,122	671,300
शुल्क / अभिदान	14	4,494	4,019
निवेशों से आय (चिह्नांकित/ धर्मस्व निधियों से निधि में अंतरित निवेश पर आय)	15		-
रॉयल्टी, प्रकाशन आदि से आय	16	62	104
अर्जित ब्याज	17	1,801	18,577
अन्य आय	18	13,124	1,025
तैयार मालों की स्टॉक में वृद्धि /(कमी) एवं काम में प्रगति	19	573	520
कुल (क)		10,03,823	7,36,133
		2020-2021	2019-2020
व्यय			
स्थापना व्यय	20	741,794	2,055,674
अन्य प्रशासनिक व्यय आदि	21	305,587	230,370
अनुदान, इमदाद आदि पर व्यय	22	143,354	117,516
ब्याज	23	17,622	1,139
मूल्यहास (वर्ष के अंत में निवल कुल अनुसूची 8 के तदनुरूप)		13,013	11,531
कुल (ख)		12,21,370	24,16,230
व्यय से अधिक आय होने से शेष राशि (कख)		(2,17,547)	(16,80,097)
विशेष आरक्षित को अंतरण (हरेक को निर्धारित)		-	-
सामान्य आरक्षित को/ से अंतरण		-	-
संग्रह/ पूँजी निधि में अधिशेष/ (घाटा) ले जाने से शेष राशि		(2,17,547)	(16,80,097)
महत्वपूर्ण लेखांकन नीतियाँ	24		
आनुषंगिक देयताएँ और लेखों पर टिप्पणियाँ	25		

ह/-
वरिष्ठ लेखाधिकारी

ह/-
सचिव

ह/-
अध्यक्ष



कयर बोर्ड, कोच्ची

दि. 31.03.2021 की स्थिति के अनुसार समेकित तुलन पत्र की अनुसूचियाँ

(रु. 000)

	2020-2021		2019-2020	
अनुसूची 1 संग्रह/ पूँजी निधि				
वर्षारंभ में शेष		1,174,880	-	607,399
जोड़ संग्रह/ पूँजी निधि के लिए अंशदान			10,000	
जोड़/(घाटा) आयव्यय खाते से अंतरित निवल आय/ (व्यय) शेष	217,547	217,547	1,680,097	1,670,097
वर्ष के अंत में शेष	-	1,392,427	-	10,62,698
अनुसूची 2 आरक्षित एवं अधिशेष				
1. पूँजी आरक्षित				
अंतिम लेखे के अनुसार	194819.50	-	157,218	-
वर्ष के दौरान परिवर्धन	23,700	-	37,600	-
घटा: वर्ष के दौरान कटौती	-	218,521	-	194,818
2. पुनर्मूल्यन आरक्षित				
अंतिम लेखे के अनुसार	-	-	-	-
वर्ष के दौरान परिवर्धन	-	-	-	-
घटा: वर्ष के दौरान कटौती	-	-	-	-
3. विशेष आरक्षित				
अंतिम लेखे के अनुसार	-	-	-	-
वर्ष के दौरान परिवर्धन	-	-	-	-
घटा: वर्ष के दौरान कटौती	-	-	-	-
4. सामान्य आरक्षित				
अंतिम लेखे के अनुसार	-	-	-	-
वर्ष के दौरान परिवर्धन	-	-	-	-
घटा: वर्ष के दौरान कटौती	-	-	-	-
कुल		218,521		194,818

ह/-

वरिष्ठ लेखाधिकारी





कयर बोर्ड, कोच्ची
दि. 31.03.2021 की स्थिति के अनुसार समेकित तुलन पत्र की अनुसूचियाँ

(₹. 000)

अनुसूची 3 चिह्नांकित/ धर्मस्व निधियाँ	निधि-वार ब्योरा					कुल			
	एन आर डी सी	सिंगै कयर क्लस्टर	ए टी आई	अंडमान निकोबार	कयर उद्यमी योजना	एम डी ए (डी एम डी)	स्फूर्ति	2020-21	2019-20
क) निधियों का आदि शेष	517	5,675		94	29,038	90,314	539,457	665,095	485,954
ख) निधि में परिवर्धन	-	-						-	-
i) दान/ अनुदान		-	169,781				303,732	473,513	166,301
ii) निधियों के रूप में जमा निवेशों से आय		-	-	-	-	-	-	-	-
iii) अन्य परिवर्धन (प्रकार बताएं)		-	-	-	-	-	-	-	-
क) स्थिर निक्षेप पर ब्याज									444
ख) स्थायी निक्षेप पर ब्याज		129	-		314	4,115	1,398	5,957	31,113
ग) ब्याज (कयर बोर्ड)									
घ) मियादी जमा वापस ले लिया									
ड) विक्रयागम		-	-	-	-	-	-	-	-
कुल (क ख)	517	5,804	169,781	94	29,352	94,430	844,587	1,144,565	683,812
ग) निधियों के लक्ष्यों की उपयोगिता/ व्यय									
i. पूँजी व्यय									
स्थायी परिसंपत्तियाँ									
अन्य									
कुल									
ii. राजस्व व्यय									
वेतन, मज़दूरी तथा भत्ता आदि									
कियाया						227		227	239
अन्य प्रशासनिक खर्च		2,250	169,781		3,268	2,394	336,965	514,659	130,106
ब्याज की वापसी, भारत सरकार					6,608	11,289	28,437	46,335	989
कुल		2,250	169,781	-	9,877	13,910	365,402	561,220	131,334
कुल (ग)		2,250	169,781	-	9,877	13,910	365,402	561,220	131,334
वर्ष के अंत में निवल शेष (क+ख+ग)	517	3,554	-	94	19,475	80,520	479,185	583,345	552,478

ह/-
वरिष्ठ लेखाधिकारी



कयर बोर्ड, कोच्ची

दि. 31.03.2021 की स्थिति के अनुसार समेकित तुलन पत्र की अनुसूचियाँ

(रु. 000)

	2020-2021	2019-2020
अनुसूची 4 सुरक्षित ऋण एवं उधार		
1. केंद्र सरकार	-	-
2. राज्य सरकार (विनिर्दिष्ट करें)	-	-
3. वित्तीय संस्थाएँ		
क) मियादी ऋण	-	-
ख) प्रोद्भूत ब्याज एवं देय	-	-
4. बैंक		
क) मियादी ऋण	-	-
प्रोद्भूत ब्याज एवं देय	-	-
ख) अन्य ऋण (विनिर्दिष्ट करें)	-	-
प्रोद्भूत ब्याज एवं देय	-	-
5. अन्य संस्थाएँ एवं अभिकरण	-	-
6. डिबेंचर एवं बॉड	-	-
7. अन्य (विनिर्दिष्ट करें)	-	-
कुल	-	-

ह/-
वरिष्ठ लेखाधिकारी





कयर बोर्ड, कोच्ची

दि. 31.03.2021 की स्थिति के अनुसार समेकित तुलन पत्र की अनुसूचियाँ

(रु. 000)

	2020-2021	2019-2020
अनुसूची 5 आस्थगित जमा देयताएँ		
1. केंद्र सरकार	5,975	7,625
2. राज्य सरकार (विनिर्दिष्ट करें)		-
3. वित्तीय संस्थाएँ		-
4. बैंक		
क) मियादी ऋण		-
ख) अन्य ऋण (विनिर्दिष्ट करें)		-
5. अन्य संगठन एवं अभिकरण		-
6. डिबेंचर एवं बॉड		-
7. स्थायी निक्षेप		-
8. अन्य (विनिर्दिष्ट करें) अभिदान		-
कुल	5,975	7,625
	2020-2021	2019-2020
अनुसूची 6 आस्थगित जमा देयताएँ		
क) पूँजी उपस्कर एवं अन्य परिसंपत्तियों के बंधक रखने से अर्जित स्वीकृतियाँ	-	-
ख) अन्य		
i) अभिदान		-
ii) कयर बोर्ड कवियो		-
iii) कयर बोर्ड एमडीए		-
iv) एफएबी लूम केलिए निक्षेपित राशि		
v) कयर बोर्ड कयर विकास योजना स्थापना खर्च	-	-
vi) स्फूर्ति लेखा		-
vii) कयर बोर्ड क.उ.यो.		-
viii) कयर बोर्ड जीपीएफ	104	104
कुल	104	104

ह/-

वरिष्ठ लेखाधिकारी



कयर बोर्ड, कोच्ची

दि. 31.03.2021 की स्थिति के अनुसार समेकित तुलन पत्र की अनुसूचियाँ

(रु. 000)

	2020-2021		2019-2020	
अनुसूची 7 चालू देयताएँ और प्रावधान				
चालू देयताएँ				
1. स्वीकृति		-		-
2. फुटकर लेनदार				
क) माल केलिए	239		222	-
ख) अन्य		239		222
3. प्राप्त अग्रिम	504	504	505	505
4. प्रोद्भूत ब्याज लेकिन न देय				
क) सुरक्षित ऋण/ उधार	-	-	-	-
ख) असुरक्षित ऋण/ उधार	-	-	-	-
5. वैधानिक देयताएँ				
क) अतिदेय	-	-	-	-
ख) अन्य ईएसआई और भविष्य निधि	-	-	-	-
6. अन्य चालू देयताएँ	100,291	100,291	85,738	85,738
कुल (क)	101,035	101,035	86,465	86,465
ख. प्रावधान				
1. कर निर्धारण		-		-
2. उपदान		223,481.07	-	196,173.00
3. अधिवर्षिता/ पेंशन		1,510,443.42	-	1,350,366.00
4. संचित छुट्टी भुनाना		120,709.54	-	111,362.00
5. व्यापार वारंटी/ दावा		-	-	-
6. अन्य (विनिर्दिष्ट करें)		-	-	-
कुल (ख)		1,854,634	-	1,657,901
कुल (क+ख)		1,955,669		1,744,366

ह/-

वरिष्ठ लेखाधिकारी





कयार बोर्ड, कोच्ची
दि. 31.03.2021 की स्थिति के अनुसार समेकित तुलन पत्र की अनुसूचियाँ

	कुल ब्लॉक		मूल्यहास		निवल ब्लॉक				
	दि. 01.04.2020 के अनुसार लागत/मूल्यांकन	वर्ष के दौरान जोड़	वर्ष के दौरान कटौती	दि. 31.03.2021 के अनुसार लागत/मूल्यांकन	वर्ष के दौरान पूर्व अवधि के कटौती	वर्ष के दौरान जोड़	वर्ष के दौरान कटौती	दि. 31.03.2021 के अनुसार कुल	दि. 31.03.2021 के अनुसार कुल
अनुसूची 8 स्थायी परिसंपत्तियाँ									
विवरण									
क. स्थायी परिसंपत्तियाँ									
1. भूमि									
क) पूर्ण स्वामित्व	9,114	-	-	9,114	-	-	-	9,114	7,880
ख) पट्टाधृति	-	-	-	-	-	-	-	-	-
2. मकान									
क) पूर्ण स्वामित्व भूमि	52,634	-	-	52,634	16,190	942	-	35,501	37,677
ख) पट्टाधृति भूमि	-	-	-	-	-	-	-	-	-
ग) स्वामित्व प्लॉट /भवन	-	-	-	-	-	-	-	-	-
घ) बोर्ड के स्वामित्व में न होनेवाली ज़मान पर मकान	-	-	-	-	-	-	-	-	-
3. संयंत्र, मशीनरी एवं उपकरण	100,628	3,471	-	104,099	73,595	4,315	-	26,189	27,033
4. वाहन	3,380	-	-	3,380	1,308	310	-	1,761	2,071
5. फर्नाचर एवं फिक्स्चर्स	16,645	226	-	16,870	8,705	490	-	7,676	7,940
6. कार्यालय उपकरण	15,017	1,682	-	16,699	11,228	587	-	3,789	3,789
7. कंप्यूटर/ सहायक उपकरण	40,121	10,724	-	50,845	34,784	5,742	-	10,318	5,336
8. विद्युत संयानाएँ	2,275	401	-	2,675	941	238	-	1,497	1,334
9. पुस्तकालय किताबें	4,849	-	-	4,849	3,652	120	-	1,077	1,196
10. तलकूप एवं जलवितरण	-	-	-	-	-	-	-	-	-
11. अन्य स्थायी परिसंपत्तियाँ	-	-	-	-	-	-	-	-	-
क) फुटकर परिसंपत्तियाँ	104	-	-	104	83	2	-	19	23
ख) औजार एवं उपकरण	54	-	-	54	49	1	-	4	5
ग) मशीन औजार	257	-	-	257	233	4	-	20	24
घ) प्रयोगशाला उपकरण	728	-	-	728	633	14	-	81	95
ङ) पेंट	17	-	-	17	13	1	-	3	4
चालू वर्ष के लिए कुल	245,821	17,080	-	262,901	151,415	13,013	-	98,472	94,405
पिछले वर्ष	234,873	10,954	-	245,827	139,891	10,482	-	94,405	94,981
ख. पूँजी कार्य प्रगति में	-	-	-	-	-	-	-	-	-
कुल	245,821	17,080	-	262,901	151,421	13,013	-	98,472	94,405

ह/-
वरिष्ठ लेखाधिकारी



कयर बोर्ड, कोच्ची

दि. 31.03.2021 की स्थिति के अनुसार समेकित तुलन पत्र की अनुसूचियाँ

(रु. 000)

	2020-2021	2019-2020
अनुसूची 9 चिह्नांकित /धर्मस्व निधियों से निवेश		
1. सरकारी प्रतिभूतियाँ	-	-
2. अन्य अनुमोदित प्रतिभूतियाँ	-	-
3. शेयर	-	-
4. डिबेंचर एवं बॉड	-	-
5. सहायक संस्थाएँ और संयुक्त उद्यम	-	-
6. अन्य (विनिर्दिष्ट करें)	-	-
कुल	-	-
	2020-2021	2019-2020
अनुसूची 10 निवेश अन्य		
1. सरकारी प्रतिभूतियाँ	-	-
2. अन्य अनुमोदित प्रतिभूतियाँ	-	-
3. शेयर	-	-
4. डिबेंचर एवं बॉड	-	-
5. सहायक संस्थाएँ और संयुक्त उद्यम	-	-
6. अन्य (विनिर्दिष्ट करें)	-	-
कुल	-	-

ह/-
वरिष्ठ लेखाधिकारी



कयर बोर्ड, कोच्ची

दि. 31.03.2021 की स्थिति के अनुसार समेकित तुलन पत्र की अनुसूचियाँ

(रु. 000)

	2020-2021		2019-2020	
अनुसूची 11 चालू परिसंपत्तियाँ, ऋण, अग्रिम आदि				
क. चालू परिसंपत्तियाँ				
1. माल सूची				
क) स्टोर्स और स्पेयर्स	3,551		2,977	
ख) पैकिंग माल				
ग) लूस टूल्स	-		-	
घ) व्यापार स्टॉक				
तैयार माल	488		1,062	
कार्यप्रगति में	4		3	
कच्चा माल	461	4,504	257	4,299
2. फुटकर देनदार				
क) 6 महीने से अधिक काल के लिए बकाया ऋण			3,978	
ख) अन्य			3,973	5
3. हाथ रोकड शेष (चेक / ड्राफ्ट और अग्रदाय सहित)				
4. बैंक शेष				
क) अनुसूचित बैंक				
चालू खाता	94,396		101,467	
जमा खाता (अतिरिक्त राशि सहित)	462,049		481,801	
बचत खाता	83,551	639,997	240,906	824,174
ख) गैर अनुसूचित बैंक				
चालू खाता	-		-	
जमा खाता	-		-	
बचत खाता	-	-	-	-
5. डाकघर बचत खाता			-	-
कुल (क)		644,501		828,478

ह/-
वरिष्ठ लेखाधिकारी



कयर बोर्ड, कोच्ची

दि. 31.03.2021 की स्थिति के अनुसार समेकित तुलन पत्र की अनुसूचियाँ

(रु. 000)

	2020-2021		2019-2020	
अनुसूची 11 चालू परिसंपत्तियाँ, ऋण, अग्रिम आदि				
ख) ऋण, अग्रिम और अन्य परिसंपत्तियाँ				
1. ऋण				
क) कर्मचारी	604		756	
ख) कार्यक्रमों में भाग लेनेवाले अन्य/ अन्य के समान सदृश लक्ष्य	-		-	
ग) अन्य (विनिर्दिष्ट करें)	-	604	-	756
2. नकद के रूप में या अन्य प्रकार या प्राप्य मूल्य के रूप में वसूली योग्य अग्रिम एवं अन्य राशियाँ				
क) पूँजी खाता	32		30	
ख) पूर्व भुगतान	-			
ग) अन्य	579,526	579,558	472,446	472,476
3. प्रोद्भूत आय				
क) चिह्नांकित /धर्मस्व निधियों से निवेश	-		-	
ख) निवेश अन्य	-		-	
ग) ऋण एवं अग्रिम	-		-	
घ) अन्य प्राप्य एमडीए				
(वसूली के लिए देय आय सहित रु.)				
(i) स्थिर निक्षेप पर प्रोद्भूत ब्याज	5,250		15,002	
(ii) प्राप्य कमीशन	20,993		12,809	
(iii) रंगाई बिजली प्रभार	6,947			
(iv) जगह किराया प्राप्य				
(v) प्राप्य अनुदान योजना निधि				
(v) प्राप्य पेंशन अंशदान				
(vi) प्राप्य जगह किराया विदेश	13,688			
(vii) सेवा खाते पर प्रोद्भूत ब्याज	1,070			27,811
		47,948		
4. प्राप्य दावे				
कुल (ख)		6,28,110		5,01,043
कुल (क ख)		1,272,611		1,329,521

ह/-

वरिष्ठ लेखाधिकारी





कयर बोर्ड, कोच्ची

दि. 31.03.2021 की स्थिति के अनुसार समेकित आय और व्यय संबंधी अनुसूचियाँ

(रु. 000)

	2020-2021	2019-2020
अनुसूची 12 बिक्रियों/ सेवाओं से आय		
1. बिक्रियों से आय		
क) तैयारित मालों की बिक्री	361	2,257
ख) कच्चे माल की बिक्री	-	-
ग) अवशिष्टों की बिक्री	573	317
2. सेवाओं से आय		
क) मज़दूरी एवं संसाधन प्रभार	30	-
ख) व्यावसायिक/ परामर्शी सेवाएँ	-	-
ग) अभिकरण कमीशन एवं दलाली	9,614	9,195
घ) अनुरक्षण सेवाएँ (उपस्कर/ संपत्ति)	2,529	4,317
ड) अन्य		
i) जगह किराया प्राप्त	13,688	24,502
ii) तकनॉलजी अंतरण		
कुल	26,794	40,588
	2020-2021	2019-2020
अनुसूची 13 अनुदान / इमदाद		
(प्राप्त अविकल्पी अनुदान / इमदाद)		
1. केंद्र सरकार	7,83,200	6,71,300
2. राज्य सरकार(रें)		
3. सरकारी अभिकरण		
4. संस्था/ कल्याणकारी निकाय		
5. अंतरराष्ट्रीय संगठन		
6. अन्य (विनिर्दिष्ट करें)		
(क) पेंशन अंशदान कयर बोर्ड	1,74,922	
(ख) एम डी ए हिंदुस्तान कयर		
(ग) पेंशन अंशदान प्रतिनियुक्ति कर्मचारी		
कुल	9,58,122	6,71,300

ह/-

वरिष्ठ लेखाधिकारी



कयर बोर्ड, कोच्ची

दि. 31.03.2021 की स्थिति के अनुसार समेकित आय और व्यय संबंधी अनुसूचियाँ

(रु. 000)

	2020-2021	2019-2020
अनुसूची 14 शुल्क/ अभिदान		
1. प्रवेश शुल्क		
1) प्रवेश शुल्क	-	-
2) वार्षिक शुल्क/ अभिदान	4,494	3,969
3) संगोष्ठी/ कार्यक्रम शुल्क	-	50
4) परामर्श शुल्क	-	-
5) अन्य (विनिर्दिष्ट करें)	-	-
कुल	4,494	4,019

ह/-

वरिष्ठ लेखाधिकारी

कयर बोर्ड, कोच्ची

दि. 31.03.2021 की स्थिति के अनुसार समेकित आय और व्यय संबंधी अनुसूचियाँ

(रु. 000)

	चिह्नांकित निधि से निवेश		अन्य निवेश	
	2020-2021	2019-2020	2020-2021	2019-2020
अनुसूची 15 निवेशों से आय				
1. ब्याज				
क) सरकारी प्रतिभूतियाँ	-	-	-	-
ख) अन्य बॉण्ड/ डिबेंचर	-	-	-	-
2. लाभांश				
क) शेयर	-	-	-	-
ख) म्यूचुअल फंड प्रतिभूतियाँ	-	-	-	-
3. किराया				
4. अन्य (विनिर्दिष्ट करें)	-	-	-	-
कुल	-	-	-	-
चिह्नांकित/ धर्मस्व निधियों में अंतरित	-	-		

ह/-

वरिष्ठ लेखाधिकारी



कयर बोर्ड, कोच्ची

दि. 31.03.2021 की स्थिति के अनुसार समेकित आय और व्यय संबंधी अनुसूचियाँ

(रु. 000)

	2020-2021	2019-2020
अनुसूची 16 रॉयल्टी, प्रकाशन आदि से आय		
1) रॉयल्टी से प्राप्त आय	-	-
2) प्रकाशनों से प्राप्त आय	62	104
3) अन्य (विनिर्दिष्ट करें)	-	-
कुल	62	104
	2020-2021	2019-2020
अनुसूची 17 उपाजित ब्याज		
1) मियादी निक्षेप		
क) अनुसूचित बैंक	1,101	17,573
ख) गैर-अनुसूचित बैंक		-
ग) संस्थाएँ		-
घ) अन्य सरकारी प्रतिभूति पर ब्याज		-
2) बचत खाते पर		
क) अनुसूचित बैंक	700	1,004
ख) गैर-अनुसूचित बैंक		-
ग) डाकघर बचत खाता		-
घ) अन्य		-
3) ऋण		
क) कर्मचारी/ स्टाफ		
ख) अन्य	-	-
4) देनदारों तथा अन्य प्राप्यों पर ब्याज	-	-
कुल	1,801	18,577

ह/-

वरिष्ठ लेखाधिकारी



कयर बोर्ड, कोच्ची

दि. 31.03.2021 की स्थिति के अनुसार समेकित आय और व्यय संबंधी अनुसूचियाँ

(रु. 000)

	2020-2021	2019-2020
अनुसूची 18 अन्य आय		
1) बिक्री/ परिसंपत्तियों के निपटान पर लाभ		
क) स्वाधिकृत परिसंपत्तियाँ		
ख) अनुदान स्वरूप या मुफ्त में प्राप्त परिसंपत्तियाँ		
2) प्राप्त निर्यात प्रोत्साहन		
3) विविध सेवाओं के लिए शुल्क		
4) विविध आय	13,124	1,025
5) पूर्वावधि आय		
6) प्राप्त बीमा दावा		
कुल	13,124	1,025
	2020-2021	2019-2020
अनुसूची 19 तैयारित माल के स्टॉक में वृद्धि/ (कमी) तथा कार्यप्रगति में		
क) अंत स्टॉक		
तैयारित माल	488	1,062
कार्यप्रगति में	4	3
ख) घटा प्रारंभिक स्टॉक	-	-
तैयारित माल	1,062	541
कार्यप्रगति में	3	4
निवल वृद्धि/ (कमी) (क+ख)	(573)	520
	2020-2021	2019-2020
अनुसूची 20 स्थापना खर्च		
क) वेतन और मज़दूरी	213,693	352,476
ख) भत्ता और बोनस		
ग) भविष्य निधि के लिए अंशदान	-	1
घ) अन्य निधि के लिए अंशदान (विनिर्दिष्ट करें)		
ड) कर्मचारी कल्याण खर्च	696	775
च) कर्मचारियों की सेवानिवृत्ति एवं सेवांत प्रसुविधाओं संबंधी खर्च	527,405	1,702,422
छ) अन्य (i) पेंशन निधि अंशदान	-	-
कुल	741,793	2,055,674

ह/-

वरिष्ठ लेखाधिकारी





कयर बोर्ड, कोच्ची

दि. 31.03.2021 की स्थिति के अनुसार समेकित आय और व्यय संबंधी अनुसूचियाँ

(रु. 000)

	2020-2021	2019-2020
अनुसूची 21 अन्य प्रशासनिक खर्च		
क) खरीद	69	1,952
ख) श्रम व संसाधन खर्च		
ग) कार्टेज और माल ले जाने का भाडा		
घ) विद्युत और बिजली	2,321	4,075
ङ) जल प्रभार	189	175
च) बीमा	353	187
छ) मरम्मत और अनुरक्षण	15,806	17,336
ज) उत्पाद शुल्क		-
झ) किराया, दर व कर	18,940	19,138
ञ) वाहन परिचालन और अनुरक्षण	242	643
ट) डाक, दूरभाष व संचार प्रभार	4,313	3,899
ठ) मुद्रण और लेखन सामग्रियाँ	851	2,412
ड) यात्रा और वाहन खर्च	9,909	11,873
ढ) संगोष्ठी/ कार्यशाला का खर्च	21,924	49,258
ण) अभिदान खर्च	334	405
त) शुल्क खर्च		-
थ) लेखापरीक्षकों का पारिश्रमिक		-
द) आतिथ्य खर्च	956	216
ध) व्यावसायिक प्रभार	2,036	2,094
न) आशोध्य व संदिग्ध ऋणों/ अग्रिमों के लिए प्रावधान		3,973
प) बट्टेखाते में डाले लावसूल शेष		-
फ) पैकिंग प्रभार		
ब) माल भाडा और अग्रेषित खर्च		9
भ) वितरण खर्च		226
म) विज्ञापन व प्रचार	7,487	23,411
य) अन्य (विनिर्दिष्ट करें)		
1. सामान्य खर्च	1,900	3,891
2. कार्यालय खर्च		
3. प्रशिक्षण	20,482	34,915



4. क्षतिग्रस्त मालों पर नष्ट		
5. उत्पाद विविधीकरण	11,613	13,865
6. पुरस्कार वितरण खर्च		
7. आर्थिक व बाज़ार अनुसंधान अध्ययन		
8. निर्यात संवर्धन खर्च	104	
9. पूर्व अवधि खर्च	169,781	
10. प्रासंगिक प्रभार	106	200
11. कल्याणकारी अभ्युपाय		42
12. नमूना परीक्षण		
13. स्थाई संपत्तियों की बिक्री पर हानि		
14. तकनॉलजी अंतरण	383	10,063
15. स्वच्छ भारत अभियान	4,245	1,215
16. पंजीकरण एवं नवीनीकरण प्रभार	30	11
17. पेटेंट		155
18. बैंक प्रभार	139	33
19. मशीनरी का विकास	20	11751
20. प्रौद्योगिकी का विकास	4,299	3476
21. आधुनिकीकरण	3,060	9472
22. लेखा परीक्षा शुल्क	1,498	
23. मानदेय (मुख्यालय)	282	
24. अन्य (तकनॉलजी अंतरण)	1,914	
कुल	305,587	230,371

ह/-
वरिष्ठ लेखाधिकारी





कयर बोर्ड, कोच्ची

दि. 31.03.2021 की स्थिति के अनुसार समेकित आय और व्यय संबंधी अनुसूचियाँ

(रु. 000)

	2020-2021	2019-2020
अनुसूची 22 अनुदान, इमदाद आदि पर व्यय		
क) संस्थाओं/ संगठनों को दिए गए अनुदान	132,556	105,450
ख) संस्थाओं/ संगठनों को दी गई इमदाद	10,798	12,066
कुल	143,354	117,516
	2020-2021	2019-2020
अनुसूची 23 ब्याज		
क) स्थायी ऋण पर	-	-
ख) अन्य ऋण (बैंक प्रभार सहित)	2	
ग) अन्य (विनिर्दिष्ट करें)	-	-
i) अभिदान		-
ii) ऋण पर ब्याज (भारत सरकार)	1,044	1,139
iii) ब्याज (नई पेंशन निधि)	16,576	
कुल	17,622	1,139

ह/-
वरिष्ठ लेखाधिकारी



कयर बोर्ड समेकित वित्तीय विवरण अनुसूची 24

महत्वपूर्ण लेखांकन नीतियाँ

1. लेखांकन पद्धतियाँ

- 1.1 वित्तीय वितरणों को अन्यथा न कहा गया है, तो, सहीगत तरीके से उठाए गए खर्च की लागत के आधार पर और प्रोद्भवन आधार पर तैयार किया जाता है। इनमें अंशदान, अंशदान पर ब्याज, भविष्य निधि खाते में सरकारी प्रतिभूतियों पर ब्याज तथा बचत बैंक खातों से प्राप्त ब्याज जिन्हें नकद स्वरूप में प्राप्त आय माना जाता है नहीं आते है।
- 1.2 कयर उद्यमी योजना, स्फूर्ति, एमडीए (डीएमडी), राष्ट्रीय अनुसंधान विकास केंद्र (एनआरडीसी) से प्राप्त निधि और अंडमान व निकोबार द्वीपसमूहों के सरकार से प्राप्त निधि, प्रशिक्षण संस्थान योजना (एटीआई) को सहायता से प्राप्त निधि सिंगाई क्लस्टर से प्राप्त निधि चिह्नांकित/ धर्मस्व निधि के स्वरूप में माना जाएगा।
- 1.3 बोर्ड की 7 योजनाएँ या निधियाँ हैं। सभी योजनाओं/ निधियों जैसे कि कयर विकास योजना, बाज़ार विकास सहायता निधि (डीएमडी), स्फूर्ति, हिंदुस्तान कयर, जीपीएफ निधि, पेंशन निधि और कयर उद्यमी योजना से संबंधित वित्तीय विवरण अलगअलग स्वरूप से तैयार किए जाते हैं। जीपीएफ को छोड़कर इन सभी योजनाओं/ निधियों को शामिल करके समेकित वित्तीय विवरण भी तैयार किया जाता है।
- 1.4 मियादी जमा, बचत लेखा और बिक्रयागम पर प्राप्त ब्याज को चिह्नांकित/धर्मस्व निधि के आय के स्वरूप में माना जाएगा।
- 1.5 लेखों में आंकड़ों को हज़ारों में पूर्णांकित करके दर्शाया जाता है।

2. वस्तुसूची मूल्यांकन

- 2.1 फर्नस तेल व रासायनिक, लेखनसामग्री, सामान व स्पेयेर्स (मशीनरी स्पेयेर्स सहित) आदि को सामान व स्पेयेर्स के अंतर्गत लागत के आधार पर मूल्यांकित किया जाता है।
- 2.2 फैक्टरी में कच्चे मालों और अर्ध तैयार मालों का मूल्यांकन लागत व निवल वसूली योग्य मूल्य से कम दर में किया जाता है। शोस्मों में तैयार मालों का मूल्यांकन 15 कमीशन और 10 लाभ मार्जिन को कम करके किया जाता है। फैक्टरी में तैयार मालों का मूल्यांकन फैक्टरी मूल्य से परे किया जाता है।

3. स्थाई परिसंपत्तियाँ

स्थाई परिसंपत्तियाँ को आवक भाडा, शुल्क एवं कर समेत अभिग्रहण लागत तथा अभिग्रहण संबंधी आकस्मिक व प्रत्यक्ष खर्चों में बताया जाता है।

ह/-

वरिष्ठ लेखाधिकारी





4. मूल्यहास

वर्षानुवर्ष लगातार दर्शानेवाले दरों पर मूल्यहासित बही मूल्य प्रणाली आधार पर मूल्यहास किया जाता है। 182 दिनों से कम अवधि में उपयुक्त की जानेवाली स्थायी परिसंपत्तियों पर स्वाभाविक दरों की आधी दरों में मूल्यहास दिया जाता है। मूल्यहास की दर निम्नलिखित है।

स्थायी परिसंपत्तियाँ	मूल्यहास की दर
मकान	2.50%
पुस्तकालय किताबें	10.00%
कंप्यूटर/सहायक उपकरण	40.00%
फर्नीचर और फिक्स्चर्स	6.00%
मशीन औजार	15.00%
संयंत्र, मशीनरी एवं उपस्कर	15.00%
कार्यालय उपस्कर	15.00%
वाहन	15.00%
प्रयोगशाला उपस्कर	15.00%
विद्युत संस्थापनाएँ	15.00%
फुटकर परिसंपत्तियाँ	10.00%
औजार एवं उपस्कर	15.00%
पेटेंट	20.00%

पूँजी व्यय केलिए उपयुक्त इमदाद/ अनुदान को मूल्यहास के परिकलन में नहीं लिया जाता है।

5. बिक्री केलिए लेखांकन

बिक्री बिक्री आय, छूट एवं व्यापार कटौती का कुल है।

6. सरकारी अनुदान / इमदाद

चालू वर्ष से पूँजीगत व्यय के लिए प्राप्त सरकारी अनुदान को सामान्य रिजर्व के रूप में माना जाता है और पूँजीगत व्यय के उपयोग को आस्थगित ऋण देयत के रूप में माना जाता है।

7. विदेशी मुद्राओं का लेनदेन

विदेशी मुद्राओं में अंकित लेनदेनों को, लेनदेन की तिथि को लागू विनिमय दर में लेखांकित किया जाता है।

8. सेवानिवृत्ति लाभ

8.1 सेवानिवृत्ति पर कर्मचारियों को पेंशन देय, उपदान देय और नकदी देय प्रावधान करने की शुरुआत की है। तुरंत आसन्न वित्तीय वर्ष के अंत में निर्धारित बीमांकिक देयता के खातों में प्रावधान दिया गया है।

ह/-

वरिष्ठ लेखाधिकारी



अनुसूची 25

प्रासंगिक देयताएँ और लेखों पर टिप्पणियाँ

(रु. में)

1. प्रासंगिक देयताएँ

2020-21 2019-20

1.1 बोर्ड के विरुद्ध दावों को ऋण के रूप में स्वीकार नहीं किया है।

शून्य

शून्य

1.2 के संबंध में

बोर्ड द्वारा/ की ओर से दी गई बैंक गैरंटी

शून्य

शून्य

बैंक द्वारा बोर्ड की ओर से खोला गया साखपत्र

शून्य

शून्य

बैंकों से प्राप्त छूट बिलों

शून्य

शून्य

1.3 तर्क-वितर्क की माँगों के संबंध में

2020-21

2019-20

आय कर

शून्य

शून्य

बिक्री कर

शून्य

शून्य

नगर कर

शून्य

शून्य

1.4 आदेशों के गैरनिष्पादन किए जाने पर पार्टियों से प्राप्त दावों के संबंध में

शून्य

शून्य

2. चालू परिसंपत्तियाँ, ऋण एवं अग्रिम

प्रबंधन के अनुसार, चालू परिसंपत्तियों, ऋण एवं अग्रिमों का सामान्य व्यापार क्रम में वसूली पर एक मूल्य है जो तुलन पत्र में दी गयी कुल राशि के लगभग समान है।

3. कर निर्धारण

आयकर अधिनियम, 1961 के अधीन कर योग्य आय नहीं होने से आयकर पर विचार करने के लिए कोई प्रावधान ज़रूरी नहीं है।

(रु. में)

4. विदेशी मुद्राओं का लेनदेन

2020-21

2019-20

4.1 सीआईएफ आधार पर आकलित आयातों का मूल्य

तैयार मालों की खरीदी

कच्चा माल व घटक (परिवहन सहित)

शून्य

शून्य

पूँजी माल

सामान, स्पेयेर्स व उपभोज्य वस्तुएँ

4.2 विदेशी मुद्रा में व्यय

क) यात्रा

0/-

5,60,884/-

ख) वित्तीय संस्थानों/बैंकों को विदेशी मुद्रा में अदायगी/ब्याज का भुगतान

ग) अन्य व्यय

35,811/-

2,05,51,593/-

ह/-

वरिष्ठ लेखाधिकारी



4.3 उपार्जन

एफओबी के आधार पर निर्यात का मूल्य

शून्य

शून्य

4.4 लेखा परीक्षकों के लिए पारिश्रमिक

लेखा परीक्षक

कर निर्धारण मामले

प्रबंधकीय सेवाएँ

शून्य

शून्य

प्रमाणन के लिए

अन्य

5. प्रत्येक योजना/ कार्यकलापों के कार्यान्वयन के लिए प्राप्त निधि, चिह्नांकित/ धर्मस्व निधि के अधीन अनुसूची 3 में, उपर्युक्त योजना/ कार्यकलापों के लिए हुए खर्च के साथ दिखायी गयी है।

6. पिछले वर्षों में आय के स्तर में माना जाता आस्थगित निधि का रसीद 1697.81 लाख रुपए और आवंटित निधि से ब्याज 165.75 लाख रुपए (अनुसूची 23) चालू वर्ष में उलटा और पिछले वर्ष के व्यय के स्तर में प्रकट किया गया।

7. दि. 31.03.2021 की स्थिति के अनुसार सहायता अनुदान से अव्यय शेष।

क.उ.यो. रु. 139.26 लाख (रु. 171.94 लाख)

स्फूर्ति रु. 3271.91 लाख (रु. 3,495 लाख)

सीवीवाई रु. 0.00 लाख (रु. 170 लाख)

8. कयर विकास योजना की अनुसूची संख्या 11 (2 ग अन्य) में परिलक्षित रकम इसमें उपलब्ध राशि से ₹7977096.00 काटने के बाद उपकार्यालयों में दिनप्रतिदिन के व्यय / क्षेत्र की गतिविधियों / चालू परियोजनाओं के लिए उपलब्ध है। यह राशि चालू खाते में अनुसूची 114 (क) में बैंक शेष के साथ समूहीकृत की गई है।

9. हालांकि, 31.03.2021 को समाप्त वर्ष के लिए एक्टोरियल मूल्यांकन प्राप्त हुआ था। उक्त मूल्यांकन के अनुसार, देनदारियां नीचे दी गई हैं।

ग्रेच्युटी रु. 273.09 लाख

पेंशन रु. 1600.77 लाख

देय अवकाश नकदीकरण रु. 93.84 लाख

10. कयर बोर्ड को आयकर अधिनियम, 1961 की धारा 10(29 ए) के तहत छूट दी गई है।

11. दि. 31.03.2021 की स्थिति के अनुसार तुलनपत्र एवं आयव्यय लेखे के साथ 1 से 25 तक की अनुसूचियाँ अनुबंधित की जाती हैं।

12. गत वर्ष के तदनुष्ठी आंकड़ों को आवश्यकतानुसार पुन वर्गीकृत/ पुन विन्यसित किया गया है।

ह/-

वरिष्ठ लेखाधिकारी



कयर बोर्ड, कोच्ची
दि. 31.03.2021 को समाप्त वर्ष के लिए समेकित प्राप्ति और भुगतानों की लेखा

प्राप्तियाँ		2020-2021	2019-2020	भुगतान		2020-2021	2019-2020
I आरंभिक शेष				I व्यय			
क) हाथ रोकड			14	क) स्थापना व्यय			
ख) बैंक शेष		-	-	(अनुसूची 20 के तदनु रूप)	5,52,155	5,52,155	5,47,441
i) चालू खाता		1,01,467	1,11,895	(अनुसूची 21 के तदनु रूप)	65,751	65,751	80,018
ii) निक्षेप खाता		4,81,801	2,07,924	विभिन्न परियोजनाओं के लिए निधियों का भुगतान			
iii) बचत खाता		2,40,906	3,42,164	क) स्फूर्ति के अधीन व्यय	3,25,502	3,25,502	-
II प्राप्त अनुदान				ख) एमडीए (डीएमडी) के अधीन व्यय	2,057	2,057	-
क) भारत सरकार से		-	-	ग) कयर उद्यमी योजना के अधीन व्यय	3,269	3,269	-
i) पूँजी उद्देश्य		23,700	37,600	घ) चिह्नांकित निधि के अधीन व्यय	1,71,892	1,71,892	1,11,418
ii) राजस्व उद्देश्य		7,83,200	6,71,300				
iii) स्फूर्ति		-	-	III निवेश एवं निक्षेप			
iv) कयर उद्यमी योजना		-	19,573	क) चिह्नांकित/ धर्मस्व निधियों से	-	-	-
v) चिह्नांकित/ धर्मस्व निधियाँ		3,03,732	1,46,728	ख) अपनी निधियों से (निवेश अन्य)	-	-	-
ख) राज्य सरकार से		-	-	IV स्थायी परिसंपत्तियाँ एवं पूँजी कार्यप्रगति में पर व्यय			
ग) अन्य स्रोतों से		-	-	क) स्थायी परिसंपत्तियों की खरीद	14,879	14,879	5,936
i) पूँजी चिह्नांकित/ धर्मस्व निधियाँ		-	-	ख) पूँजीकार्य प्रगति में व्यय	-	-	-
क) सीडीबी		-	-				
ख) एस्पायर		-	-				
ग) कयर बोर्ड से अनुदान		-	-				

(रु. 000)

ह/-

वरिष्ठ लेखाधिकारी

ह/-

सचिव

ह/-

अध्यक्ष



क्र.सं.	विवरण	अधिदेश राशि/ ऋण की वापसी	अन्य	कुल	
III	निवेशों पर आय				
	क) चिह्नानकित/ धर्मस्व निधियाँ			100	
	ख) अपनी निधियाँ (अन्य निवेश)			158,881	
IV	प्राप्य ब्याज			12	
	क) बैंक निक्षेपों पर ऋण, अग्रिम आदि	19,871	24,379	6005	
V	अन्य आय (निर्दिष्ट करें)				
	क) विविध आय	13,074	19,011	8,794	
	ख) रॉयल्टी/ प्रकाशन से आय	62	103	-	
	ग) विक्री/ सेवाओं से आय	3,388	4,690	-	
	घ) शुल्क/ अभिदान	4,494	4,020	-	
	ङ) विज्ञापन शुल्क	50	15	4,219	
	च) प्रशिक्षण शुल्क		137	-	
	VI	उधार में ली गई राशि			
	क) मंत्रालय से ऋण		1,500	1,500	
	VII	अन्य कोई प्राप्तियाँ (ब्योरा दें)			
क) इएमडी	1,014	2,798	540		
ख) सामूहिक बीमा योजना		560	84,923		
ग) एचबीए/ वीए की वसूली	131	937	989		
घ) देनदारों से वसूली		505	9		
ङ) कमीशन	12,391	11,491	-		
VI	अधिदेश राशि/ ऋण की वापसी				
	क) भारत सरकार को	1,650	1,800	1,800	
	ख) राज्य सरकार को	62,192	-	-	
	ग) अन्य निधि प्रदायकों को	-	-	-	
	वित्तीय प्रभार (ब्याज)	1,080	1,141	1,141	
	VII	अन्य भुगतान (विनिर्दिष्ट करें)			
	क) वेतन अग्रिम			100	
	ख) अन्य अग्रिम	195,900	158,881	158,881	
	ग) अस्थायी अग्रिम	1818	12	12	
	घ) टीए अग्रिम	135	6005	6005	
ङ) पूर्वदत्त व्यय					
च) सीपीडब्ल्यूडी के साथ निवेश					
छ) देय व्यय			8,794		
ज) कयर बोर्ड गैर योजना निधि			-		
झ) कयर बोर्ड एमडीए (डीएमडी)			-		
ञ) निधि से ऋण			-		
ट) लेनदारों को भुगतान			4,219		
ठ) हिंदुस्तान कयर			-		
ड) जी पी एफ खाता	104		-		
ढ) एचबीए/ वीए/ कंप्यूटर अग्रिम			1,500		
ण) इएमडी की वापसी	1,442	2,382	2,382		
त) सामूहिक बीमा भुगतान			540		
थ) अनुदान/ इमदाद	143,354	84,923	84,923		
द) कयर बोर्ड कयर उद्यमी योजना			989		
ध) अन्य निक्षेप			9		
न) कयर बोर्ड स्फूर्ति			-		

ह/-
अध्यक्ष

ह/-
सचिव

ह/-
वरिष्ठ लेखाधिकारी



हिंदुस्तान कयर
दि. 31.03.2021 की स्थिति के अनुसार तुलन पत्र

(रु. 000)

	अनुसूची	2020-2021	2019-2020
संग्रह/ पूँजी निधि और देयताएँ			
संग्रह / पूँजी निधि	1	10,082	18,656
आरक्षित व अधिशेष	2	-	-
चिह्नानकित / धर्मस्व निधियाँ	3		
सुरक्षित ऋण एवं उधार	4	-	-
असुरक्षित ऋण एवं उधार	5	-	-
आस्थगित जमा देयताएँ	6	2,065	2,065
चालू देयताएँ व प्रावधान	7	15,528	14,901
कुल		27,675	35,622
	अनुसूची	2020-2021	2019-2020
परिसंपत्तियाँ			
स्थायी परिसंपत्तियाँ	8	1,050	1,083
निवेश चिह्नानकित / धर्मस्व निधियों से	9	-	-
निवेश अन्य	10	-	-
चालू परिसंपत्तियाँ, ऋण, अग्रिम आदि	11	26,625	34,539
विविध खर्च		-	-
(बट्टे खाते में न डाले या समायोजित)			
कुल		27,675	35,622
महत्वपूर्ण लेखांकन नीतियाँ	24		
आनुषंगिक देयताएँ और लेखों पर टिप्पणियाँ	25		

ह/-

लेखा प्रबंधक एवं प्रभारी अधिकारी

ह/-

वरिष्ठ लेखाधिकारी



हिंदुस्तान कयर

दि. 31.03.2021 को समाप्त वर्ष का आय-व्यय लेखा

(रु. 000)

	अनुसूची	2020-2021	2019-2020
आय			
बिक्रियों / सेवाओं से प्राप्त आय	12	361	2,201
अनुदान / इमदाद	13		
शुल्क / अभिदान	14	-	-
निवेशों से आय (चिह्नांकित/ धर्मस्व निधियों से निधि में अंतरित निवेश पर आय)	15	-	-
रॉयल्टी, प्रकाशन आदि से आय	16	-	-
अर्जित ब्याज	17	1,101	1,135
अन्य आय	18	-	17
तैयार मालों की स्टॉक में वृद्धि / (कमी) एवं काम में प्रगति	19	573	520
कुल (क)		889	3,873
	अनुसूची	2020-2021	2019-2020
व्यय			
स्थापना व्यय	20	9,059	8,130
अन्य प्रशासनिक व्यय आदि	21	340	6,390
अनुदान, इमदाद आदि पर व्यय	22	-	-
ब्याज	23	2	
मूल्यहास (वर्ष के अंत में निवल कुल अनुसूची 8 के तदनु रूप)		62	63
कुल (ख)		9,463	14,583
व्यय से अधिक आय होने से शेष राशि (क+ख)		(8,574)	(10,710)
विशेष आरक्षित को अंतरण (हरेक को निर्धारित)		-	-
सामान्य आरक्षित को/ से अंतरण		-	-
संग्रह/ पूँजी निधि में अधिशेष/ (घाटा) ले जाने से शेष राशि		(8,574)	(10,710)
महत्वपूर्ण लेखांकन नीतियाँ	24		
आनुषंगिक देयताएँ और लेखों पर टिप्पणियाँ	25		

ह/-

लेखा प्रबंधक एवं प्रभारी अधिकारी

ह/-

वरिष्ठ लेखाधिकारी



हिंदुस्तान कयर

दि. 31.03.2021 की स्थिति के अनुसार तुलन पत्र की अनुसूचियाँ

(रु. 000)

अनुसूची	2020-2021		2019-2020	
अनुसूची 1 - संग्रह/ पूँजी निधि				
वर्षारंभ में शेष	-	18,656	-	19,366
जोड़ संग्रह/ पूँजी निधि के लिए अंशदान		-	10,000	-
जोड़/(घाटा) आयव्यय खाते से अंतरित निवल आय/ (व्यय) शेष	8,574	8,574	10,710	710
वर्ष के अंत में शेष	-	10,082	-	18,656
अनुसूची 2 - आरक्षित एवं अधिशेष				
1. पूँजी आरक्षित				
अंतिम लेखे के अनुसार	-		-	
वर्ष के दौरान परिवर्धन	-		-	
घटा: वर्ष के दौरान कटौती	-	-	-	-
2. पुनर्मूल्यन आरक्षित				
अंतिम लेखे के अनुसार	-		-	
वर्ष के दौरान परिवर्धन	-		-	
घटा: वर्ष के दौरान कटौती	-	-	-	-
3. विशेष आरक्षित				
अंतिम लेखे के अनुसार	-		-	
वर्ष के दौरान परिवर्धन	-		-	
घटा: वर्ष के दौरान कटौती	-	-	-	-
4. सामान्य आरक्षित				
अंतिम लेखे के अनुसार	-		-	
वर्ष के दौरान परिवर्धन	-		-	
घटा: वर्ष के दौरान कटौती	-	-	-	-
कुल				

ह/-

लेखा प्रबंधक एवं प्रभारी अधिकारी

ह/-

वरिष्ठ लेखाधिकारी



हिंदुस्तान कयर

दि. 31.03.2021 की स्थिति के अनुसार तुलन पत्र की अनुसूचियाँ

(रु. 000)

	निधिवार ब्योरा	कुल	
		2020-2021	2019-2020
अनुसूची 3 - चिह्नांकित/ धर्मस्व निधियाँ			
क) निधियों का आदि शेष	- - - -	-	-
ख) निधि में परिवर्धन			
i. दान/ अनुदान	- - - -	-	-
ii. निधियों के रूप में जमा निवेशों से आय	- - - -	-	-
iii. अन्य परिवर्धन (प्रकार बताएं)			
क) स्थिर निक्षेप पर ब्याज			
ख) बिक्रयागम			
कुल (कख)	- - - -	-	-
ग) निधियों के लक्ष्यों की उपयोगिता/ व्यय			
i. पूँजी व्यय			
स्थायी परिसंपत्तियाँ	- - - -	-	-
अन्य	- - - -	-	-
कुल	- - - -	-	-
ii. राजस्व व्यय			
वेतन, मज़दूरी तथा भत्ता आदि	- - - -	-	-
किराया	- - - -	-	-
अन्य प्रशासनिक खर्च	- - - -	-	-
कुल	- - - -	-	-
कुल (ग)	- - - -	-	-
वर्ष के अंत में निवल शेष (क+ख+ग)	- - - -	-	-

ह/-

लेखा प्रबंधक एवं प्रभारी अधिकारी

ह/-

वरिष्ठ लेखाधिकारी



हिंदुस्तान कथर

दि. 31.03.2021 की स्थिति के अनुसार तुलन पत्र की अनुसूचियाँ

(रु. 000)

	2020-2021	2019-2020
अनुसूची 4 - सुरक्षित ऋण एवं उधार		
1. केंद्र सरकार	-	-
2. राज्य सरकार (विनिर्दिष्ट करें)	-	-
3. वित्तीय संस्थाएँ		
क) मियादी ऋण	-	-
ख) प्रोद्भूत ब्याज एवं देय	-	-
4. बैंक		
क) मियादी ऋण	-	-
प्रोद्भूत ब्याज एवं देय	-	-
ख) अन्य ऋण (विनिर्दिष्ट करें)	-	-
प्रोद्भूत ब्याज एवं देय	-	-
5. अन्य संस्थाएँ एवं अभिकरण	-	-
6. डिबेंचर एवं बॉड	-	-
7. अन्य (विनिर्दिष्ट करें)	-	-
कुल		

ह/-

लेखा प्रबंधक एवं प्रभारी अधिकारी

ह/-

वरिष्ठ लेखाधिकारी



हिंदुस्तान कयर

दि. 31.03.2021 की स्थिति के अनुसार तुलन पत्र की अनुसूचियाँ

(रु. 000)

	2020-2021	2019-2020
अनुसूची 5 - असुरक्षित ऋण एवं उधार		
1. केंद्र सरकार	-	-
2. राज्य सरकार (विनिर्दिष्ट करें)	-	-
3. वित्तीय संस्थाएँ	-	-
4. बैंक		
क) मियादी ऋण	-	-
ख) अन्य ऋण (विनिर्दिष्ट करें)	-	-
5. अन्य संगठन एवं अभिकरण	-	-
6. डिबेंचर एवं बॉड	-	-
7. स्थायी निक्षेप	-	-
8. अन्य (विनिर्दिष्ट करें) अभिदान	-	-
कुल	-	-
	2020-2021	2019-2020
अनुसूची 6 आस्थगित जमा देयताएँ		
क) पूँजी उपस्कर एवं अन्य परिसंपत्तियों के बंधक रखने से अर्जित स्वीकृतियाँ	-	-
ख) अन्य	-	-
i) करघों की संरचना केलिए निक्षेपित राशि	-	-
ii) कयर बोर्ड सीवीवाई निधि	2,065	2,065
iii) कयर बोर्ड सीवीवाई स्थापना खर्च	-	-
कुल	2,065	2,065

ह/-

लेखा प्रबंधक एवं प्रभारी अधिकारी

ह/-

वरिष्ठ लेखाधिकारी



हिंदुस्तान कयर

दि. 31.03.2021 की स्थिति के अनुसार तुलन पत्र की अनुसूचियाँ

(रु. 000)

	2020-2021		2019-2020	
अनुसूची 7 - चालू देयताएँ और प्रावधान				
क. चालू देयताएँ				
1. स्वीकृति	-	-	-	-
2. फुटकर लेनदार	239			
क) माल के लिए		-	222	-
ख) अन्य		239		222
3. प्राप्त अग्रिम		-		-
4. प्रोद्भूत ब्याज लेकिन न देय				
क) सुरक्षित ऋण/ उधार	-	-	-	-
ख) असुरक्षित ऋण/ उधार	-	-	-	-
5. वैधानिक देयताएँ				
क) अतिदेय	-	-	-	-
ख) अन्य ईएसआई और भविष्य निधि				
6. अन्य चालू देयताएँ	15,289	15,289	14,679	14,679
कुल (क)		15,528		14,901
ख. प्रावधान				
1. करनिर्धारण		-		-
2. उपदान		-		-
3. अधिवर्षिता/ पेंशन		-		-
4. संचित छुट्टी भुनाना		-		-
5. व्यापार वारंटी/ दावा		-		-
6. अन्य (विनिर्दिष्ट करें)		-		-
कुल (ख)		-		-
कुल (क+ख)		15,528		14,901

ह/-

लेखा प्रबंधक एवं प्रभारी अधिकारी

ह/-

वरिष्ठ लेखाधिकारी



हिंदुस्तान कयर दि. 31.03.2021 की स्थिति के अनुसार तुलन पत्र की अनुसूचियाँ

(रु. 000)

अनुसूची 8 - स्थायी परिसंपत्तियाँ	कुल ब्लॉक			मूल्यहास				निवल ब्लॉक		
	दि. 01.04.2020 के अनुसार लागत/मूल्यांकन	वर्ष के दौरान जोड़	वर्ष के दौरान कटौती	दि. 31.03.2021 के अनुसार लागत/मूल्यांकन	दि. 01.04.2020 के अनुसार लागत/मूल्यांकन	वर्ष के दौरान जोड़	वर्ष के दौरान कटौती	दि. 31.03.2021 के अनुसार कुल	दि. 31.03.2021 के अनुसार	दि. 31.03.2020 के अनुसार
क. स्थायी परिसंपत्तियाँ	-	-	-	-	-	-	-	-	-	-
1. भूमि	-	-	-	-	-	-	-	-	-	-
क) पूर्ण स्वामित्व	-	-	-	-	-	-	-	-	-	-
ख) पट्टाधृति	-	-	-	-	-	-	-	-	-	-
2. मकान	-	-	-	-	-	-	-	-	-	-
क) पूर्ण स्वामित्व भूमि	1,233	-	-	1,233	390	21	-	411	822	840
ख) पट्टाधृति भूमि	-	-	-	-	-	-	-	-	-	-
ग) स्वामित्व प्लॉट / भवन	-	-	-	-	-	-	-	-	-	-
घ) बोर्ड के स्वामित्व में न होनेवाली ज़मीन पर मकान	-	-	-	-	-	-	-	-	-	-
3. संयंत्र, मशीनरी एवं उपस्कर	522	-	-	522	446	11	-	458	65	76
4. वाहन	4	-	-	4	2	-	-	2	2	2



5. फर्नीचर एवं फिक्स्चर्स	204	-	-	204	110	6	116	88	94
6. कार्यालय उपस्कर	95	-	-	95	73	3	77	18	21
7. कंप्यूटर/ सहायक उपकरण	387	29	-	416	365	8	284	32	22
8. विद्युत संस्थापनाएं	-	-	-	-	-	-	-	-	-
9. पुस्तकालय किताबें	-	-	-	-	-	-	-	-	-
10. नलकूप एवं जलवितरण	-	-	-	-	-	-	-	-	-
11. अन्य स्थायी परिसंपत्तियाँ	-	-	-	-	-	-	-	-	-
क) फुटकर परिसंपत्तियाँ	104	-	-	104	83	2	85	19	23
ख) औज़ार एवं उपस्कर	54	-	-	54	49	1	50	4	5
चालू वर्ष के लिए कुल	2,604	-	-	2,632	1,520	52	1,582	1,050	1,083
पिछले वर्ष	2,603	29	-	2,603	1,457	63	1,520	1,083	1,146
ख. पूंजी कार्य प्रगति में	-	-	-	-	-	-	-	-	-
कुल	2,604	-	-	2,632	1520	52	1,582	1,050	1,083

ह/-

लेखा प्रबंधक एवं प्रभारी अधिकारी

ह/-

वरिष्ठ लेखाधिकारी



हिंदुस्तान कयर

दि. 31.03.2021 की स्थिति के अनुसार तुलन पत्र की अनुसूचियाँ

(रु. 000)

	2020-2021	2019-2020
अनुसूची 9 - चिह्नांकित / धर्मस्व निधियों से निवेश		
1. सरकारी प्रतिभूतियाँ	-	-
2. अन्य अनुमोदित प्रतिभूतियाँ	-	-
3. शेयर	-	-
4. डिबेंचर एवं बॉड	-	-
5. सहायक संस्थाएँ और संयुक्त उद्यम	-	-
6. अन्य (विनिर्दिष्ट करें)	-	-
कुल	-	-
	2020-2021	2019-2020
अनुसूची 10 - निवेश अन्य		
1. सरकारी प्रतिभूतियाँ	-	-
2. अन्य अनुमोदित प्रतिभूतियाँ	-	-
3. शेयर	-	-
4. डिबेंचर एवं बॉड	-	-
5. सहायक संस्थाएँ और संयुक्त उद्यम	-	-
6. अन्य (विनिर्दिष्ट करें)	-	-
कुल	-	-

ह/-

लेखा प्रबंधक एवं प्रभारी अधिकारी

ह/-

वरिष्ठ लेखाधिकारी



हिंदुस्तान कयर

दि. 31.03.2021 की स्थिति के अनुसार तुलन पत्र की अनुसूचियाँ

(रु. 000)

	2020-2021		2019-2020	
अनुसूची 11 - चालू परिसंपत्तियाँ, ऋण, अग्रिम आदि				
क. चालू परिसंपत्तियाँ				
1. माल सूची				
क) स्टोर्स और स्पेयर्स	206		205	
ख) पैकिंग माल				
ग) लूस टूल्स	-		-	
घ) व्यापार स्टॉक				
तैयार माल	488		1,062	
कार्यप्रगति में	4		3	
कच्चा माल	461	1,159	257	1,527
2. फुटकर देनदार				
क) 6 महीने से अधिक काल के लिए बकाया ऋण			3,973	
ख) घटा: फुटकर लेनदार के लिए प्रावधान			3,973	
ख) अन्य				
3. हाथ रोकड शेष (चेक / ड्राफ्ट और अग्रदाय सहित)	-		-	
4. बैंक शेष				
क) अनुसूचित बैंक				
चालू खाता	11,512		7,231	
जमा खाता (अतिरिक्त राशि सहित)	8,800		20,800	
बचत खाता	-	20,312	-	28,031
ख) गैर अनुसूचित बैंक				
चालू खाता	-		-	
जमा खाता	-		-	
बचत खाता	-	-	-	-
5. डाकघर बचत खाता				
		-		-
कुल (क)		21,471		29,558

ह/-

लेखा प्रबंधक एवं प्रभारी अधिकारी

ह/-

वरिष्ठ लेखाधिकारी



हिंदुस्तान कयर

दि. 31.03.2021 की स्थिति के अनुसार तुलन पत्र की अनुसूचियाँ

(रु. 000)

	2020-2021		2019-2020	
अनुसूची 11 - चालू परिसंपत्तियाँ, ऋण, अग्रिम आदि				
ख) ऋण, अग्रिम और अन्य परिसंपत्तियाँ				
1. ऋण				
क) कर्मचारी	123		121	
ख) कार्यक्रमों में भाग लेनेवाले अन्य/ अन्य के समान सदृश लक्ष्य	-		-	
ग) अन्य (विनिर्दिष्ट करें)	-	123	-	121
2. नकद के रूप में या अन्य प्रकार या प्राप्य मूल्य के रूप में वसूली योग्य अग्रिम एवं अन्य राशियाँ				
क) पूँजी खाता				
ख) पूर्व भुगतान	-		-	
ग) अन्य	3,645	3,645	3,524	3,524
3. प्रोद्भूत आय				
क) चिट्ठांकित / धर्मस्व निधियों से निवेश	-		-	
ख) निवेश अन्य	-		-	
ग) ऋण एवं अग्रिम	-		-	
घ) अन्य प्राप्य एमडीए (वसूली के लिए देय आय सहित रु.)			-	-
ड) स्थाई निक्षेप पर प्रोद्भूत ब्याज)	1,386	1,386	1,336	1,336
4. प्राप्य दावे				
कुल (ख)		5,154		4,981
कुल (क+ख)		26,625		34,539

ह/-

लेखा प्रबंधक एवं प्रभारी अधिकारी

ह/-

वरिष्ठ लेखाधिकारी



हिंदुस्तान कयर

दि. 31.03.2021 की स्थिति के अनुसार आय और व्यय संबंधी अनुसूचियाँ

(रु. 000)

	2020-2021	2019-2020
अनुसूची 12 - बिक्रियों/ सेवाओं से आय		
1. बिक्रियों से आय		
क) तैयारित मालों की बिक्री	361	2,201
ख) कच्चे माल की बिक्री	-	-
ग) अवशिष्टों की बिक्री	-	-
2. सेवाओं से आय	-	-
क) मज़दूरी एवं संसाधन प्रभार	-	-
ख) व्यावसायिक/ परामर्शी सेवाएँ	-	-
ग) अभिकरण कमीशन एवं दलाली	-	-
घ) अनुरक्षण सेवाएँ (उपस्कर/ संपत्ति)	-	-
ङ) अन्य (विनिर्दिष्ट करें)	-	-
कुल	361	2,201
	2020-2021	2019-2020
अनुसूची 13 - अनुदान / इमदाद		
(प्राप्त अविकल्पी अनुदान / इमदाद)		
1. केंद्र सरकार	-	-
2. राज्य सरकार(रें)	-	-
3. सरकारी अभिकरण	-	-
4. संस्था/ कल्याणकारी निकाय	-	-
5. अंतरराष्ट्रीय संगठन	-	-
6. अन्य (विनिर्दिष्ट करें)	-	-
कयर बोर्ड (एमडीए)	-	-
कुल	-	-

ह/-

लेखा प्रबंधक एवं प्रभारी अधिकारी

ह/-

वरिष्ठ लेखाधिकारी



हिंदुस्तान कयर

दि. 31.03.2021 की स्थिति के अनुसार आय और व्यय संबंधी अनुसूचियाँ

(रु. 000)

	2020-2021	2019-2020
अनुसूची 14 - शुल्क/ अभिदान		
1. प्रवेश शुल्क		
1) प्रवेश शुल्क	-	-
2) वार्षिक शुल्क/ अभिदान	-	-
3) संगोष्ठी/ कार्यक्रम शुल्क	-	-
4) परामर्श शुल्क	-	-
5) अन्य (विनिर्दिष्ट करें)	-	-
कुल	-	-

ह/-

लेखा प्रबंधक एवं प्रभारी अधिकारी

ह/-

वरिष्ठ लेखाधिकारी

हिंदुस्तान कयर

दि. 31.03.2021 की स्थिति के अनुसार आय और व्यय संबंधी अनुसूचियाँ

(रु. 000)

	चिह्नांकित निधि से निवेश		अन्य निवेश	
	2020-2021	2019-2020	2020-2021	2019-2020
अनुसूची 15 - निवेशों से आय				
1. ब्याज				
क) सरकारी प्रतिभूतियाँ	-	-	-	-
ख) अन्य बॉण्ड/ डिबेंचर	-	-	-	-
2. लाभांश				
क) शेयर	-	-	-	-
ख) म्यूचुअल फंड प्रतिभूतियाँ	-	-	-	-
3. किराया	-	-	-	-
4. अन्य (विनिर्दिष्ट करें)	-	-	-	-
कुल	-	-	-	-
चिह्नांकित/ धर्मस्व निधियों में अंतरित	-	-	-	-

ह/-

लेखा प्रबंधक एवं प्रभारी अधिकारी

ह/-

वरिष्ठ लेखाधिकारी



हिंदुस्तान कयर

दि. 31.03.2021 की स्थिति के अनुसार आय और व्यय संबंधी अनुसूचियाँ

(रु. 000)

	2020-2021	2019-2020
अनुसूची 16 - रॉयल्टी, प्रकाशन आदि से आय		
1) रॉयल्टी से प्राप्त आय	-	-
2) प्रकाशनों से प्राप्त आय	-	-
3) अन्य (विनिर्दिष्ट करें)	-	-
कुल	-	-
	2020-2021	2019-2020
अनुसूची 17 - उपार्जित ब्याज		
1) मियादी निक्षेप	-	-
क) अनुसूचित बैंक	1,101	1,135
ख) गैर अनुसूचित बैंक	-	-
ग) संस्थाएँ	-	-
घ) अन्य	-	-
2) बचत खाते पर	-	-
क) अनुसूचित बैंक	-	-
ख) गैर अनुसूचित बैंक	-	-
ग) डाकघर बचत खाता	-	-
घ) अन्य	-	-
3) ऋण	-	-
क) कर्मचारी/ स्टाफ	-	-
ख) अन्य	-	-
4) देनदारों तथा अन्य प्रायों पर ब्याज	-	-
कुल	1,101	1,135

ह/-

लेखा प्रबंधक एवं प्रभारी अधिकारी

ह/-

वरिष्ठ लेखाधिकारी



हिंदुस्तान कयर

दि. 31.03.2021 की स्थिति के अनुसार आय और व्यय संबंधी अनुसूचियाँ

(रु. 000)

	2020-2021	2019-2020
अनुसूची 18 - अन्य आय		
1) बिक्री/ परिसंपत्तियों के निपटान पर लाभ	-	-
क) स्वाधिकृत परिसंपत्तियाँ	-	-
ख) अनुदान स्वरूप या मुफ्त में प्राप्त परिसंपत्तियाँ	-	-
2) प्राप्त निर्यात प्रोत्साहन	-	-
3) विविध सेवाओं के लिए शुल्क	-	-
4) विविध आय	-	17
5) पूर्वावधि आय	-	-
6) प्राप्त बीमा दावा	-	-
कुल	-	17
	2020-2021	2019-2020
अनुसूची 19 - तैयारित माल के स्टॉक में वृद्धि/ (कमी) तथा कार्यप्रगति में		
क) अंत स्टॉक		
तैयारित माल	488	1,062
कार्यप्रगति में	4	3
ख) घटा प्रारंभिक स्टॉक		
तैयारित माल	1,062	541
कार्यप्रगति में	3	4
निवल वृद्धि/ (कमी) (क ख)	(573)	520
	2020-2021	2019-2020
अनुसूची 20 - स्थापना खर्च		
क) वेतन और मज़दूरी	6,971	7,303
ख) भत्ता और बोनस	-	-
ग) भविष्य निधि के लिए अंशदान		1
घ) अन्य निधि के लिए अंशदान ईएसआई		
ड) कर्मचारी कल्याण खर्च	4	47
च) कर्मचारियों की सेवानिवृत्ति एवं सेवांत प्रसुविधाओं संबंधी खर्च	2,084	779
छ) अन्य (विनिर्दिष्ट करें)	-	-
कुल	9,059	8,130

ह/-

लेखा प्रबंधक एवं प्रभारी अधिकारी

ह/-

वरिष्ठ लेखाधिकारी



हिंदुस्तान कयर

दि. 31.03.2021 की स्थिति के अनुसार आय और व्यय संबंधी अनुसूचियाँ

(रु. 000)

	2020-2021	2019-2020
अनुसूची 21 - अन्य प्रशासनिक खर्च		
क) कच्चे माल और सामग्रियों का उपभोग	69	1,617
ख) श्रम व संसाधन खर्च		
ग) कार्टेज और माल ले जाने का भाडा		
घ) विद्युत और बिजली	-	-
ङ) जल प्रभार	-	-
च) बीमा	134	36
छ) मरम्मत और अनुरक्षण	15	370
ज) उत्पाद शुल्क		
झ) किराया, दर व कर	48	42
ञ) वाहन परिचालन और अनुरक्षण	-	-
ट) डाक, दूरभाष व संचारप्रभार	21	21
ठ) मुद्रण और लेखन सामग्रियाँ	17	6
ड) यात्रा और वाहन खर्च	1	55
ढ) संगोष्ठी/ कार्यशाला का खर्च	-	-
ण) अभिदान खर्च	14	12
त) शुल्क खर्च	-	-
थ) लेखापरीक्षकों का पारिश्रमिक	-	-
द) आतिथ्य खर्च		
ध) व्यावसायिक प्रभार	-	-
न) आशोध्य व संदिग्ध ऋणों/ अग्रिमों के लिए प्रावधान	-	-
प) बट्टेखाते में डाले लावसूल शेष		3,973
फ) पैकिंग प्रभार		
ब) माल भाडा और अग्रेषित खर्च		9
भ) वितरण खर्च		226
म) विज्ञापन व प्रचार	-	-
य) अन्य i) सामान्य खर्च	20	22
ii) कार्यालय खर्च		
iii) बैंक प्रभार		1
iv) पूर्णांक में		
कुल	340	6,390

ह/-

लेखा प्रबंधक एवं प्रभारी अधिकारी

ह/-

वरिष्ठ लेखाधिकारी



हिंदुस्तान कयर

दि. 31.03.2021 की स्थिति के अनुसार आय और व्यय संबंधी अनुसूचियाँ

(रु. 000)

	2020-2021	2019-2020
अनुसूची 22 - अनुदान, इमदाद आदि पर व्यय		
क) संस्थाओं/ संगठनों को दिए गए अनुदान	-	-
ख) संस्थाओं/ संगठनों को दी गई इमदाद	-	-
कुल	-	-
	2020-2021	2019-2020
अनुसूची 23 - ब्याज		
क) स्थायी ऋण पर	-	-
ख) अन्य ऋण (बैंक प्रभार सहित)	2	4
ग) अन्य (विनिर्दिष्ट करें)		-
कुल	2	4

ह/-

लेखा प्रबंधक एवं प्रभारी अधिकारी

ह/-

वरिष्ठ लेखाधिकारी



हिंदुस्तान कर अनुसूची 24

महत्वपूर्ण लेखांकन नीतियाँ

1. लेखांकन पद्धतियाँ

- 1.1 वित्तीय वितरणों को अन्यथा न कहा गया है, तो, संहितगत तरीके से उठाए गए खर्च की लागत के आधार पर और प्रोद्भवन आधार पर तैयार किया जाता है। नकद स्त्र में प्राप्त आय माने जानेवाले बचत बैंक खातों से मिलनेवाला ब्याज इसमें शामिल नहीं है।
- 1.2 लेखों में आंकड़ों को हज़ारों में पूर्णांकित करके दर्शाया जाता है।

2. वस्तुसूची मूल्यांकन

- 2.1 सामान व स्पेयेर्स (मशीनरी स्पेयेर्स सहित) लागत के आधार पर मूल्यांकित किया जाता है।
- 2.2 फैक्टरी में कच्चे मालों और अर्ध तैयार मालों का मूल्यांकन लागत व निवल वसूली योग्य मूल्य से कम दर में किया जाता है। शोस्मों में तैयार मालों का मूल्यांकन 15 कमीशन और 10 लाभ मार्जिन को कम करके किया जाता है। फैक्टरी में तैयार मालों का मूल्यांकन फैक्टरी मूल्य से परे किया जाता है।

3. स्थाई परिसंपत्तियाँ

स्थाई परिसंपत्तियाँ को आवक भाडा,शुल्क एवं कर समेत अभिग्रहण लागत तथा अभिग्रहण संबंधी आकस्मिक व प्रत्यक्ष खर्चों में बताया जाता है।

फैक्टरी मकान तथा कार्यालय मकान के मूल्य लेखा पंजी में अलग स्त्र से नहीं दिखाया गया है, इसलिए कि दोनों के मूल्यहास दर एक ही है।

4. मूल्यहास

वर्षानुवर्ष लगातार दर्शानेवाले दरों पर मूल्यहासित बही मूल्य प्रणाली आधार पर मूल्यहास किया जाता है। 182 दिनों से कम अवधि में उपयुक्त की जानेवाली स्थायी परिसंपत्तियों पर स्वाभाविक दरों की आधी दरों में मूल्यहास दिया जाता है।

ह/-

लेखा प्रबंधक एवं प्रभारी अधिकारी

ह/-

वरिष्ठ लेखाधिकारी



5. बिक्री के लिए लेखांकन

बिक्री बिक्री आय, छूट एवं व्यापार कटौती का कुल है।

6. सरकारी अनुदान / इमदाद

कयर बोर्ड से प्राप्त बाज़ार विकास सहायता को राजस्व के रूप में माना जाता है।

अनुसूची - 25

प्रासंगिक देयताएँ और लेखों पर टिप्पणियाँ

1. प्रासंगिक देयताएँ

शून्य

2. चालू परिसंपत्तियाँ, ऋण एवं अग्रिम

प्रबंधन के अनुसार, चालू परिसंपत्तियों, ऋण एवं अग्रिमों का सामान्य व्यापार क्रम में वसूली पर एक मूल्य है जो तुलन पत्र में दी गयी कुल राशि के लगभग समान है।

3. कर निर्धारण

आयकर अधिनियम, 1961 के अधीन कर योग्य आय नहीं होने से आयकर पर विचार करने के लिए कोई प्रावधान ज़रूरी नहीं है।

(रु. में)

4. विदेशी मुद्राओं का लेनदेन

2020-21

2019-20

4.1 विदेशी मुद्रा में व्यय

क) यात्रा

ख) वित्तीय संस्थानों/बैंकों को विदेशी मुद्रा में अदयगी/ब्याज का भुगतान

शून्य

शून्य

ग) अन्य व्यय

बिक्री पर कमीशन

विधिक व वृत्तिक खर्च

शून्य

शून्य

विविध व्यय

ह/-

लेखा प्रबंधक एवं प्रभारी अधिकारी

ह/-

वरिष्ठ लेखाधिकारी





5. लेखा परीक्षकों के लिए पारिश्रमिक

लेखा परीक्षक

कर निर्धारण मामले

प्रबंधकीय सेवाएँ

शून्य

शून्य

प्रमाणन के लिए

अन्य

6. दि. 31.03.2021 की स्थिति के अनुसार तुलनपत्र एवं आयव्यय लेखे के साथ 1 से 25 तक की अनुसूचियाँ अनुबंधित की जाती हैं।

7. गत वर्ष के तदनुसूची आंकड़ों को आवश्यकतानुसार पुनर्गठित/ पुनर्विन्यसित किया गया है।

ह/-

लेखा प्रबंधक एवं प्रभारी अधिकारी

ह/-

वरिष्ठ लेखाधिकारी



हिंदुस्तान कयर
दि. 31.03.2021 को समाप्त वर्ष के लिए प्राप्तियों और भुगतानों की लेखा

प्रप्तियों		2020-21	2019-20	भुगतान		2020-21	2019-20
				व्यय			(रु. 000)
I	आरंभिक शेष			I			
	क) हाथ रोकड		14	क)	स्थापना व्यय		
	ख) बैंक शेष				(अनुसूची 20 के तदनु रूप)	8,451	7,414
	i) चालू खाता	7,231	10,167		(अनुसूची 21 के तदनु रूप)	527	232
	ii) निक्षेप खाता	20,800	27,375	II	विभिन्न परियोजनाओं के लिए निधियों का भुगतान		
	iii) बचत खाता	-	-	III	निवेश एवं निक्षेप		
II	प्राप्त अनुदान			क)	चिह्नांकित/ धर्मस्व निधियों से		
	क) भारत सरकार से	-	-	ख)	अपनी निधियों से (निवेश अन्य)		
	i) पूँजी उद्देश्य			IV	स्थायी परिसंपत्तियाँ एवं पूँजी कार्यप्रगति में पर व्यय		
	ii) राजस्व उद्देश्य			क)	स्थायी परिसंपत्तियों की खरीद	29	
	ख) राज्य सरकार से	-	-	ख)	पूँजीकार्य प्रगति में व्यय		
	ग) अन्य स्रोतों से	-	-				
	राजस्व उद्देश्य						
	i) कयर बोर्ड से अनुदान						

ह/-

लेखा प्रबंधक एवं प्रभारी अधिकारी

ह/-

वरिष्ठ लेखाधिकारी



III	निवेशों पर आय	-	-	-	V	अधिशेष राशि/ ऋण की वापसी		
	क) चिह्नोक्ति/ धर्मस्व निधियाँ	-	-	-		क) भारत सरकार को		
	ख) अपनी निधियाँ (अन्य निवेश)					ख) राज्य सरकार को		
IV	प्राय्य ब्याज					ग) अन्यनिधि प्रदायकों को		
	क) बैंक निक्षेपों पर	1,051	302		VI	वित्तीय प्रभार (ब्याज)		1
	ख) ऋण, अग्रिम आदि	-	-		VII	अन्य भुगतान (विनिर्दिष्ट करें)		
V	अन्य आय (निर्दिष्ट करें)	-	-	-		क) वेतन अग्रिम	-	
	क) विविध आय		13			ख) करर बोर्ड एमडीए (डी एम डी)		
VI	उधार में ली गई राशि					ग) करर बोर्ड योजना निधि		
	अन्य कोई प्राप्तियाँ (ब्योरा दें)					घ) अन्य अग्रिम	166	
	क) प्राय्य आय एम डी ए					ङ) देय व्यय		4,219
	ख) फुटकर देनदारों से वसूली					च) लेनदारों की भुगतान		129
	ग) करर बोर्ड एमडीए (डी एम डी)					छ) बयाना निक्षेप की वापसी		
	घ) ई एम डी					ज) कंप्यूटर अग्रिम		
	ङ) प्राय्य कंप्यूटर अग्रिम			505		झ) एलटीसी अग्रिम		3
	च) अन्य अग्रिम	42.00			VIII	अंत शेष		
	छ) विक्री नकद	361	1,581			क) हाथ रोकड		
	ज) स्थिर निक्षेप पर ब्याज					ख) बैंक शेष		
	झ) प्राप्तियाँ - टीडीएस, जीएसटी		72			i) चालू खाता	11,512	7,231
	कुल	29,485	40,029			ii) निक्षेप खाता	8,800	20,800
						iii) बचत खाता	-	-
						कुल	29,485	40,029

ह/-
वरिष्ठ लेखाधिकारी

ह/-
लेखा प्रबंधक एवं प्रभारी अधिकारी



31 मार्च 2021 को समाप्त वर्ष के लिए कयर बोर्ड, कोच्ची के लेखाओं पर भारत के नियंत्रक और महालेखापरीक्षक की पृथक लेखापरीक्षा रिपोर्ट

1. हमने, 31 मार्च 2021 तक के अनुसार कयर बोर्ड, कोच्ची के संलग्न तुलन पत्र और उसी तारीख को समाप्त वर्ष के लिए आय और व्यय लेखे/प्राप्ति और भुगतान लेखे की लेखापरीक्षा कयर उद्योग अधिनियम, 1953 की धारा 17(2) के साथ पठित नियंत्रक और महालेखापरीक्षक के (कर्तव्य, शक्तियाँ एवं सेवा की शर्तें) अधिनियम, 1971 की धारा 19(2) के अधीन की है ये वित्तीय विवरण कयर बोर्ड के दायित्व हैं। हमारा दायित्व अपनी लेखापरीक्षा के आधार पर इन वित्तीय विवरणों पर मत प्रकट करना है।
2. इस पृथक लेखापरीक्षा रिपोर्ट में केवल वर्गीकरण, सर्वोत्तम लेखाकरण कार्यप्रणालियों में अनुस्रुता, लेखाकरण मानक एवं प्रकटीकरण प्रतिमानों आदि से संबंधित लेखाकरण अभिक्रिया पर भारत के नियंत्रक महालेखापरीक्षक (सी ए जी) की टिप्पणियाँ शामिल हैं कानून, नियम व विनियम (औचित्य व नियमितता) तथा दक्षता एवं निष्पादन पहलुओं, आदि के अनुपालन के संबंध में वित्तीय संव्यवहारों पर लेखापरीक्षा टिप्पणियाँ, यदि, कोई है तो, निरीक्षण रिपोर्ट/सी ए जी के लेखापरीक्षा प्रतिवेदनों के द्वारा अलग से रिपोर्ट की जाती हैं।
3. हमने अपनी लेखापरीक्षा भारत में सामान्यतः स्वीकृत लेखापरीक्षा मानकों के अनुसार की है इन मानकों के लिए यह अपेक्षित है कि इन वित्तीय विवरणों के महत्वपूर्ण मिथ्याकथनों से मुक्त होने के बारे में समुचित आश्वासन प्राप्त करने के लिए हम अपनी लेखापरीक्षा को योजनाबद्ध होकर निष्पादित करें लेखापरीक्षा के अंतर्गत वित्तीय विवरणों में दी गई राशियों और प्रकटीकरण के समर्थन में प्रमाण की नमूना आधार पर जांच शामिल है लेखापरीक्षा के अंतर्गत प्रयुक्त लेखाकरण सिद्धांतों का निर्धारण तथा प्रबंधन द्वारा किए गए महत्वपूर्ण प्राक्कलनों के साथसाथ वित्तीय विवरणों के समग्र प्रस्तुतीकरण का मूल्यांकन भी शामिल है हमारा विश्वास है कि हमारी लेखापरीक्षा हमारी राय को एक समुचित आधार प्रदान करती है।
4. हमारी लेखापरीक्षा के आधार पर, हम रिपोर्ट करते हैं कि।
 - i. हमें सभी सूचनाएँ एवं स्पष्टीकरण प्राप्त हुए हैं जो कि हमारी सर्वोत्तम जानकारी एवं विश्वास के अनुसार हमारी लेखापरीक्षा के उद्देश्य के लिए आवश्यक थे
 - ii. इस रिपोर्ट में विचार किए गए तुलन पत्र तथा आय और व्यय लेखा /प्राप्ति और भुगतान लेखा लेखापरीक्षा कयर उद्योग अधिनियम, 1953 की धारा 17(2) के साथ पठित नियंत्रक और महालेखापरीक्षक के (कर्तव्य, शक्तियाँ एवं सेवा की शर्तें) अधिनियम, 1971 की धारा 19(2) के अधीन अनुमोदित प्रपत्र में तैयार किए गए हैं।
 - iii. हमारी राय में कयर उद्योग अधिनियम, 1953 की धारा 17(2) के साथ पठित नियंत्रक और महालेखापरीक्षक के (कर्तव्य, शक्तियाँ एवं सेवा की शर्तें) अधिनियम, 1971 की धारा 19(2) के अधीन जैसे अपेक्षित है उचित लेखा बहियों तथा अन्य सुसंगत अभिलेखों का बोर्ड द्वारा अनुरक्षण किया गया है, जहाँ तक ऐसी बहियों की हमारी जाँच से प्रकट होता है।



iv.) हम आगे रिपोर्ट करते हैं कि

क) समेकित तुलन पत्र

1. संग्रह/ पूंजी निधि और देयताएं

1.1 चिन्हांकित / धर्मस्व निधियाँ (अनुसूची-3) - रु. 58.34 करोड़

प्रशिक्षण संस्थानों को सहायता योजना के तहत इको लैब की स्थापना के लिए अलग से 16.98 करोड़ रुपये की राशि उद्दिष्ट की गई थी। इनमें से सीपीडब्ल्यूडीको अग्रिम के स्वरूप में 6.75 करोड़ रुपये दिए गए थे। सीपीडब्ल्यूडीको अग्रिम के स्वरूप में दिए गए 6.75 करोड़ रुपये का लेखांकन करने के बजाय 16.8 करोड़ रुपये की पूरी राशि का गलत तरीके से उपयोग के स्वरूप में हिसाब लगाया गया था और शेष रु. 10.23 करोड़ बैंक खाते में के स्वरूप में चूंकि ये धनराशि केवल हस्तांतरित की गई थी और वास्तव में इसका उपयोग नहीं की गयी थी। इससे उद्दिष्ट निधियों में रु. 16.98 करोड़ की न्यूनोक्ति हुई और बैंक खाते और चालू परिसंपत्तियों में क्रमशः 10.23 करोड़ रुपये और 6.75 करोड़ रुपये की तत्समान न्यूनोक्ति हुई है।

2. परिसंपत्तियाँ

2.1 चालू परिसंपत्तियाँ, ऋण, अग्रिम आदि (अनुसूची 11) - रु. 127.26 करोड़

चालू परिसंपत्तियाँ अनुसूचित बैंकों के साथ बैंक शेष रु. 64 करोड़

उपरोक्त शीर्ष में कयर बोर्ड के नाम से खोले गए बैंक खाते और प्रेषित माल बिक्री के संबंध में लेनदेन के लिए केंद्रीकृत संग्रह खाते के लिए शोस्म और मुख्यालय द्वारा संचालित बैंक खाते शामिल नहीं हैं। चूंकि ये खाते कयर बोर्ड के नाम पर थे, जिसका प्रतिनिधित्व इसके सचिव द्वारा किया गया था, उसमें दिखाई देने वाली शेष राशि को पार्टियों को तदनुस्वी देय राशि के साथ बोर्ड के खातों की पुस्तकों में लिया जाना चाहिए था ताकि बोर्ड की संपत्ति और देनदारियों की पूरी स्वीकार्यता हो सके। इसके परिणामस्वरूप 26 शोस्म और मुख्यालय के साथ एक केंद्रीकृत संग्रह खाते के संबंध में, चालू देनदारियों की 2.31 करोड़ रुपये की तदनुसार न्यूनोक्ति के साथ चालू परिसंपत्तियों में न्यूनोक्ति हुई।

ख) समेकित आय और व्यय लेखा

1. व्यय

1.1 अन्य प्रशासनिक व्यय आदि (अनुसूची-21) - रु. 30.56 करोड़

उपरोक्त में खर्च किए गए 1.51 करोड़ रुपये शामिल नहीं हैं, लेकिन 2020-21 के दौरान प्रदान नहीं किए गए हैं। इससे अन्य प्रशासनिक व्यय तथा आय से अधिक व्यय की 1.51 करोड़ रुपये की न्यूनोक्ति हुई। परिणामस्वरूप, चालू देनदारियों और प्रावधानों को भी 1.51 करोड़ रुपये की न्यूनोक्ति हुई।

1.2 अनुदान, सहायिकी आदि पर व्यय (अनुसूची 22) - रु. 14.33 करोड़

उपरोक्त शीर्ष में 2020-21 के दौरान बाजार विकास सहायता के लिए केरल सरकार को भुगतान की गई राशि के स्वरूप



में 3.25 करोड़ रुपये शामिल हैं। बोर्ड ने इसके लिए मौजूदा दायित्व के प्रति व्यय का समायोजन नहीं किया। इससे, आय से अधिक व्यय और चालू देयताओं और प्रावधान में प्रत्येक रु. 3.25 करोड़ की अत्युक्ति हुई।

(ग) सहायता अनुदान

वर्ष के दौरान सहायता अनुदान का प्रारंभिक शेष रु. 46.31 करोड़ की थी। वर्ष के दौरान, बोर्ड ने आंतरिक और अतिरिक्त बजटीय संसाधन (आईईबीआर) सहित रु. 117.04 करोड़ की अनुदान राशि प्राप्त हुई और रु. 38.37 करोड़ की शेष राशि को छोड़कर, उपयोगिता रु. 124.98 करोड़ तक थी।

(घ) प्रबंधन पत्र

लेखापरीक्षा प्रतिवेदन में शामिल नहीं की गई कमियों को निवारात्मक/सुधारात्मक कार्रवाई के लिए अलग से जारी प्रबंधन पत्र के माध्यम से बोर्ड के ध्यान में लाया गया है।

- v. पिछले अनुच्छेदों में की गई हमारी टिप्पणियों के आधार पर तुलन पत्र एवं आय व व्यय लेखा/प्राप्तियाँ व भुगतान लेखा, जो इस रिपोर्ट में दिखाए गए हैं वे लेखा बहियों से सहमत है।
- vi. हमारी राय और हमारी सूचना के अनुसार और जो स्पष्टीकरण हमें दिए गए हैं, उसके अनुसार लेखांकन नीतियों और लेखा टिप्पणियों के साथ पढ़ा गया संगत वित्तीय विवरण और उम्र बताए गए महत्वपूर्ण मामलों और लेखापरीक्षा के परिशिष्ट में उल्लिखित अन्य मामले, भारत में स्वीकृत लेखांकन तत्वों के साथ वास्तविकता एवं सुदृढ़ता की पुष्टि करता है।

(क) जहाँ तक इस तुलन पत्र का संबंध है, दि. 31 मार्च 2021 तक के कयर बोर्ड के कार्यों की स्थिति पर है।
और

(ख) जहाँ तक यह इस वर्ष के अंत तक के आय और व्यय लेखा अधिशेष से संबंधित है।

कृते और की ओर से भारत के नियंत्रक महालेखापरीक्षक

(देविका नायर)

स्थान: चेन्नै

तारीख: 15 नवंबर, 2021

महानिदेशक वाणिज्यिक लेखापरीक्षा,



परिशिष्ट - I

1. आंतरिक लेखापरीक्षा प्रणाली की उपयुक्तता

वर्ष 2020-21 के दौरान, बर्ड के 40 इकाइयों (प्रादेशिक कार्यालय/शोस्मों) में आंतरिक लेखापरीक्षा नहीं की गई थी। बर्ड ने सूचित किया कि कोविड महामारी के कारण, जैसे परिकल्पित, आंतरिक लेखापरीक्षा नहीं की जा सकी।

2. आंतरिक नियंत्रण प्रणाली की उपयुक्तता

आंतरिक नियंत्रण प्रणाली को निम्नलिखित कारणों से मजबूत बनाने की आवश्यकता है:

- विशाखापत्तनम और मदुरै शोस्म में कैश बुक के रखरखाव में विसंगतियां पाई गईं।
- अचल संपत्ति रजिस्टर का उचित स्त्र से रखरखाव नहीं किया गया था।

3. स्थाई परिसंपत्तियों का भौतिक सत्यापन प्रणाली

प्रबंधन द्वारा उचित अंतराल पर स्थाई परिसंपत्तियों का भौतिक सत्यापन किया गया है।

4. माल सूची की भौतिक सत्यापन की प्रणाली

प्रबंधन द्वारा उचित अंतराल पर माल-सूची का भौतिक सत्यापन किया गया।

5. संवैधानिक देय राशियों के भुगतान में नियमितता

बर्ड अविवादित वैधानिक देय राशि के भुगतान में नियमित है।

निदेशक/ (सीए)



COIR BOARD

MINISTRY OF MICRO, SMALL AND MEDIUM ENTERPRISES

GOVERNMENT OF INDIA

SIXTY SEVENTH ANNUAL REPORT 2020-2021

COIR HOUSE

M.G. ROAD, KOCHI – 682 016
KERALA

www.coirboard.gov.in



CONTENTS

CHAPTER	PAGE No
Vision and Mission	05
Citizens'/Clients' Charter	06
I. INTRODUCTION	09
II. FINANCE, ACCOUNTS & AUDIT	15
III. COIR INDUSTRY- CURRENT STATUS	18
IV. ECONOMIC RESEARCH AND STATISTICS	21
V. EXPORT MARKET PROMOTION	22
VI. DOMESTIC MARKET PROMOTION	30
VII. SCIENCE & TECHNOLOGY	31
VIII. MARKETING AND PUBLICITY	37
IX. HINDUSTAN COIR	39
X. INDUSTRIAL DEVELOPMENT	40
XI. DEVELOPMENT OF COIR INDUSTRY IN THE NORTH EASTERN REGION (NER)	44
XII. PRIME MINISTER'S EMPLOYMENT GENERATION PROGRAMME (PMEGP)	45
XIII. SWACHH BHARAT ABHIYAN	48
XIV. SCHEME OF FUND FOR REGENERATION OF TRADITIONAL INDUSTRIES (SFURTI)	49
XV. THE PERSONS WITH DISABILITIES (EQUAL OPPORTUNITIES, PROTECTION OF RIGHTS AND FULL PARTICIPATION) ACT,1995	52
XVI. EMPOWERMENT OF WOMEN	52
XVII. GRIEVANCE REDRESSAL MECHANISM	53
XVIII. RIGHT TO INFORMATION (RTI) ACT, 2005	54



ANNEXURES		PAGE No
I	LIST OF BOARD MEMBERS	55
II	ESTABLISHMENTS OF COIR BOARD	57
III	EXTERNAL MARKET DEVELOPMENT ASSISTANCE (EMDA)- SANCTIONED/ DISBURSED DURING THE YEAR 2020-2021	60
IV	COUNTRY-WISE EXPORT OF COIR & COIR PRODUCTS FOR THE YEAR 2020-2021	66
V	PARTICIPATION IN DOMESTIC EXHIBITIONS- STATE-WISE DURING THE YEAR 2020-2021	82
VI	SKILL UPGRADATION PROGRAMMES & MAHILA COIR YOJANA (STATE-WISE PHYSICAL & FINANCIAL ACHIEVEMENTS DURING 2020-2021)	83
VII-A	PHYSICAL STATUS OF 35 COIR CLUSTERS APPROVED UNDER SFURTI - 2 nd PHASE (AS ON 31.03.2021)	84
VII-B	FINANCIAL PROGRESS OF COIR CLUSTERS APPROVED BY MINISTRY OF MSME UNDER SFURTI 2 nd PHASE (AS ON 31.03.2021)	95
VIII	STATEMENT OF ACCOUNTS FOR THE YEAR 2020-2021	99
	SEPARATE AUDIT REPORT OF THE COMPTROLLER & AUDITOR GENERAL OF INDIA ON THE ACCOUNTS OF COIR BOARD FOR THE YEAR ENDED 31 st MARCH 2021	147



COIR BOARD

(Ministry of MSME, Govt. of India)

Our Vision & Mission

“To ensure orderly and robust growth and development of Coir sector and, through this, continue and strengthen the role of Coir sector in growth of the Indian Economy.”

“Promote growth and development of Coir industry by providing support to existing enterprises and encouraging creation of new enterprises and in turn, generation of employment and income with support of all stake holders”.

Save Nature....Use Coir





Citizens'/ Clients' Charter

*We rededicate ourselves
to the development and
modernization of coir industry
throughout the country wherever potential exists
and
towards the welfare of all engaged in it,
Particularly the workers*



FROM AUTOMOBILES TO AGRO PRODUCTS
FROM HARDWARE TO SOFTWARE
FROM SATELLITES TO SUBMARINES
FROM TELEVISIONS TO TELECOM
FROM PHARMACEUTICALS TO BIOTECH
FROM PAPER TO POWER PLANTS
FROM ROADS TO BRIDGES
FROM HOUSES TO SMART CITIES
FROM FRIENDSHIP TO PARTNERSHIP
FROM PROFIT TO PROGRESS
WHATEVER YOU WANT TO MAKE

MAKE IN INDIA





CHAPTER – I

INTRODUCTION

Coir Board was setup, by the Govt. of India under an Act of Parliament viz., Coir Industry Act, 1953 (45 of 1953) for the development of Coir Industry and for promotion of domestic as well as export markets of coir and coir products. This is the Sixty Seventh Annual Report of Coir Board highlighting various activities and achievements during the period from 01.04.2020 to 31.03.2021.

FUNCTIONS OF COIR BOARD

The main functions of Coir Board, as laid down under Section 10 of the Coir Industry Act, 1953, are given below:

1. It shall be the duty of the Board to promote by such measures, as it thinks fit, the development, under the control of the Central Government, of Coir Industry.
2. Without prejudice to the generality of the provisions of Sub Section (1), the measures referred to therein may relate to:
 - a) Promoting exports of coir yarn and coir products and carrying on propaganda for that purpose;
 - b) Regulating, under the supervision of the Central Government, the production of husks, coir yarn and coir products by registering coir spindles and looms for manufacturing coir products as also manufacturers of coir products, licensing exporters of coir, coir yarn and coir products and taking such other appropriate steps as may be prescribed;
 - c) Undertaking, assisting or encouraging scientific, technological and economic research and maintaining and assisting in the maintenance of one or more research institutes;
 - d) Collecting statistics from manufacturers of, and dealers in, coir products and from such other persons as may be prescribed, on any matter relating to coir industry, the publication of statistics so collected or portions thereof or extracts there from;
 - e) Fixing grade standards and arranging, when necessary, for inspection of fibre, coir yarn and coir products;
 - f) Improving the marketing of coconut husk, coir fibre, coir yarn and coir products in India and elsewhere and preventing unfair competition.
 - g) Setting up or assisting in the setting up of factories for the producers of coir products with the aid of power;
 - h) Promoting cooperative organizations among producers of husks, coir fibre and coir yarn and manufacturers of coir products;
 - i) Ensuring remunerative returns to the producers of husks, coir fibre and coir yarn and manufacturers of coir products.
 - j) Licensing of retting places and warehouses and otherwise regulating the stocking and sales of coir fibre, coir yarn and coir products both for the internal market and for exports;
 - k) Advising on all matters relating to the development of coir industry;
 - l) Such other matters as may be prescribed.
3. The Board shall perform its functions under this Section in accordance with and subject to such rules as may be made by the Central Government.



CONSTITUTION OF THE BOARD

Govt. of India had set up Coir Board under an Act of Parliament viz. Coir Industry Act, 1953 (45 of 1953) for the development of coir industry and for promotion of domestic as well as export market of coir and coir products.

Section.(4) of the Coir Industry Act, 1953 empowers Central Govt. to constitute Coir Board. The Sub Rule 4 of the Coir Industry Rules 1954 provides the number of persons to be appointed as members from each of the categories specified in sub section (3) of Section 4 of the Act as follows:

- (a) Growers of coconut and producers of husks and coir yarn - 3
- (b) Persons engaged in the production of husks, coir and coir yarn and in the manufacture of coir products - 3
- (c) Manufacturers of coir products - 3
- (d) Dealers in coir, coir yarn and coir products including both exporters and internal traders - 3
- (e) Parliament - 3 (members to be elected by the Lok Sabha and one to be elected by the Rajya Sabha)
- (f) The Governments of principal coconut growing States - 5
- (g) Such other persons or class of persons who in the opinion of Central Govt. ought to be represented on the Board - 19.

As per Govt. of India vide Gazette Notification No. S.O. 1019(E) dated 22.02.2019 and S.O. 244(E) dtd. 17.01.2020 reconstituted the Board with 13 Members for a period 3 years under the category (e), (f) and (g).

Again, vide Gazette Notification No. S.O.3086(E) dated 04.08.2020 and S.O.518(E) dtd. 03.02.2021 the Board was reconstituted with 22 more Members under the category (a),(c),(d),(e) & (g). The list of Members is annexed as **Annexure-I**.

During the period from 01.04.2020 to 31.03.2021 the following meetings of the Board were convened.

Sl. No.	Meeting	Date	Place
1.	233 rd Coir Board Meeting	03.07.2020	Video Conferencing
2.	234 th Coir Board Meeting	30.09.2020	Video Conferencing
3.	235 th Coir Board Meeting	22.12.2020	Video Conferencing
4.	236 th Coir Board Meeting	27.03.2021	Video Conferencing

PERSONNEL OF THE BOARD

Chairman

The additional charge of Chairman, Coir Board has been given to Shri. Sudhir Garg, Joint Secretary(ARI), Ministry of MSME, Govt. of India with effect from 07.11.2019 and is continuing.

Secretary

Shri. M. Kumara Raja has been continued as Secretary, Coir Board during the period under report.

Staff Position in Coir Board as on 31. 03. 2021 except Hindustan Coir

Category	Total	Women	OBC	SC	ST	PwD	Ex-Service
Group A	16	6	2	5	3	-	-
Group B	74	27	27	9	7	2	3
Group C	155	23	59	33	12	3	-
Total	245	56	88	47	22	5	3

Staff Position in Hindustan Coir as on 31.03.2021

Category	Total	Women	OBC	SC	ST	PwD	Ex-Service
Group A							-
Group B	1	-	1	-	-	-	-
Group C	9	-	6	2	-	-	-
Total	10	-	7	2	-	-	-



ESTABLISHMENTS OF THE BOARD

The Head Quarters of the Coir Board is located at Coir House, M.G.Road, Kochi- 682 016, Kerala. The Board was running 47 Establishments set up in various parts of India, during the period under report.

A list of establishments of Coir Board is given in **Annexure – II**

Vigilance Activities

The Vigilance Awareness Week, 2020 was observed in Coir Board during 27th October to 2nd November, 2020. In view of the restrictions on social gathering existed due to the Covid protocol, the inauguration of the Vigilance Awareness Week, administering of integrity pledge, sensitization programme, etc. were conducted through virtual mode with participation of the staff and officers of Head Office and Sub Offices of the Board on 27.10.2020. Many of the employees took e-integrity pledge through the CVC web portal also and obtained certificate.

As part of the observance of Vigilance Awareness Week-2020, a sensitization programme was arranged during the inaugural session of the week on 27th October 2020 through virtual mode. In the programme, a lecture on “Vigilant India – Prosperous India” was delivered by Smt. Sandeepani Garg, Deputy Superintendent of Police, Central Bureau of Investigation, Anti Corruption Branch, Kochi Unit.

Specially designed banners prepared on the theme of the Vigilance Awareness Week “Vigilant India – Prosperous India”, were displayed at vantage points at the Sub-offices of the Board, throughout the week.

OTHER IMPORTANT EVENTS

74th Independence Day celebration:

The 74th Independence Day of the nation was celebrated by Coir Board and its establishments on 15th August 2020.

Tricolour LED light of the National Flag was displayed at the Head Quarters of Coir Board. National Flag was hoisted at the Head Quarters and all the establishments of the Board.

Republic Day Celebration:

Coir Board celebrated the 72nd Republic Day on 26 Jan, 2021 at the Head Quarters and all the establishments of the Board. The National Flag was hoisted at Head Office, Kochi, Kerala by Shri. V C Raghunandan, Senior Accounts Officer, Coir Board.

International Yoga Day Celebration:

The 6th International Day of Yoga was celebrated in Coir Board and all Sub Offices of the Board in a befitting manner on 21st June, 2020 in virtual platform. An Action Plan was drawn up with a view to imbibe its rich cultural heritage and to cultivate youthful energy to effectively channelize in Nation Building.

Keeping in view of the importance of Yoga, one Yoga session was arranged by Head Office on 21.06.2020 under the guidance of a Isha Foundation through Virtual platform.

Sadhavana Diwas:

Board observed the birth anniversary of Late Prime Minister Rajiv Gandhi on 20th August 2020 as “Sadhavana Diwas”. Sadhbavana Day Pledge was taken by all employees of Head office, Sub-Offices and Showrooms of the Board on the day.

National Integrity Day:

As part of the birthday celebration of Late Sardar Vallabhbhai Patel, Iron Man of India, “National Integrity day” was observed in Coir Board Head office, Sub-Offices and Showrooms of the Board on 31st October 2020. The employees took a Pledge on National Integrity on the day online.

Constitution Day:

Constitution Day (National Law Day), also known as Samvidhan Divas, was celebrated by the Board on 26th November 2020 to commemorate the adoption of the Constitution of India, spread the importance of the constitution and to spread thoughts and ideas of Dr B R Ambedkar. The employees took a Pledge on virtual platform organized by Coir Board Head office.



Implementation of Official Language Policy

Coir Board, being a Statutory organization established under the Coir Industry Act 1953 for the promotion and development of Coir industry in India, has taken all out efforts through the Head Quarters at Kochi and all the field level establishments throughout the country to promote the progressive use of Official Language of the Union.

All the Office Orders, Circulars, etc. coming under the ambit of Section 3(3) of the Official Language Act 1963 were invariably issued in bilingual form during the year 2020-21. As stipulated under Rule 5 of the Official Language Rules 1976, the replies, to the letters received in Hindi, were given in Hindi itself.

Special efforts were continued in the following directions:-

- Hands on experience and encouragement were given to the staff members to work in Hindi under the Information Technology enabled environment and to familiarise them with computer software in Hindi, sending e-mails, awareness on e-tools developed by the Department of Official Language, Ministry of Home Affairs, visit to websites etc.
- The quarterly Progress Reports of the year under report were sent to the Department of Official Language, Ministry of Home Affairs, online within the prescribed time limit of 30 days from the close of the relevant quarter. As directed by the Ministry of MSME., considering the COVID 19 pandemic, the reports were sent via email well in time.
- Towards bringing in continuous progress in knowledge upgradation and capacity building in official language, two Workshops were organized, for the Officers and staff of the Head Quarters and Sub Offices and Showroom & Sales Depots, on 30.06.2020 and 13.08.2020. In order to overcome the difficulties posed by the pandemic Covid 19, in holding get-togethers for the workshops, these sessions were organized

under the Virtual platform strictly complying with the Covid 19 protocols prescribed from time to time by the Government. These Virtual workshops were well received by the target participants.

The first Workshop for the year 2020-21 was organized on 30.06.2020 for the Supervisory level Officers at the Board's Head quarters to drive home in detail the Annual Programme 2020-21 detailed by the Department of Official Language, Ministry of Home Affairs, Govt. of India. A total number of 22 participants including the top level functionaries like the Secretary, Coir Board were actively present during the virtual workshop. The programme for the year could be effectively disseminated among the participants.

In the second workshop held on 13.08.2020 for the entire Officers and staff members, focal attention was made on the vital aspects of the Official Language Act, 1963, the Official Language Rules 1976 and the utilities of the Information Technology in Official Language work were highlighted. The all-important need for complying with the Statutory requirements of Official Language could be effectively communicated to all. An overwhelming response, active participation and appreciation was witnessed throughout this workshop, the maiden one organized in the e-platform by the Official Language Division of the Coir Board. The first hands-on experience in IT enabled Hindi workshop was received with enthusiasm by all the Officers and staff working in the Sub Offices and field level establishments of the Board. A total number of 116 Officers/Staff members participated in the Virtual Workshop organised on 13.08.2020 and feedbacks received from all the 116 participants. Of these, the responses from 114 were made with the remark "Excellent".

Constitution Day Special Virtual Workshop on Official Language on 26-11-2020

Constitution Day Special Workshop on 26-11-2020 was organized for the Officers and Staff of Coir Board Head Office and all the Sub Offices and



Showrooms & Sales Depots all over India. In this virtual workshop, all the participants were given awareness on the constitutional provisions related to the Official Language i.e. Article 343 to Article 351 of the Indian Constitution. The senior most officer read out the Preamble of the Constitution of India in the virtual workshop. The Constitution Day Special Workshop on Official Language was live webcasted on the official Facebook page of the Coir Board.

National Webinars for Coir Trade and Industry

- A National Webinar was organized on 12.11.2020 on the topic “Importance of Hindi in Business” aiming on the creation of awareness, among the players in Coir trade and Industry, the importance of Hindi as a link language connecting people across the length and breadth of our country. The coir trade and industry associations in different regions of the country, Coir and Handicrafts departments of each State/UTs, Implementing Agencies and Technical Agencies of various Coir clusters set up, Coir Corporations/Federations and PSUs in each state, Officers and Staff from each sub office and showrooms and sales depots of the Board etc. took part in this Webinar with lively interaction. This National webinar held in virtual platform was live webcasted through the Official Facebook page of Coir Board.
- Yet another Virtual Webinar was organized on the topic “Business Hindi” on 16.02.2021. Since the coir production in the country is scattered over the southern side of the Indian peninsula with greater concentration in the states like Tamil Nadu and Kerala, the stakeholders there are not too familiar with Hindi. Creating awareness in Hindi as an effective link language, has been gaining attention for quite some time.

The above two public outreach programmes, for the Official Language were organized realising the need for a much needed awareness among the players of the Industry engaged in the production and marketing.

- During the year under report, launching of a Facebook page exclusively for the Official Language Division of the Coir Board, was done. Postings and regular updates of all events and activities, the photos, videos of each thereof are made at regular intervals.

Observance, of the 14th of each calendar month as Hindi Day

Regular alerts are given to the Officers and staff of the Board on the paramount importance of doing work in official language also and progressively use more Hindi in the day to day work attended to by each. Besides, on every 14th of the month important/notable quotes in Hindi are being displayed in the digital display board in addition to the communications sent through WhatsApp messages to all concerned informing each ones Constitutional and Statutory obligations towards Hindi, to inspire and motivate all the officials to transact more and more of their official works in Hindi and to give more thrust to the observance of 14th of every month as Hindi Day.

Hindi Day Celebrations – 14th September 2020

Hindi Day was observed on 14th September 2020 with greater enthusiasm at the Head Quarters, Kochi and at all the Subordinate Offices and Showroom and Sales Depots of the Board throughout the country. Trilingual banners depicting the event were displayed appropriately in all these establishments. The formal inauguration of the celebrations was done in the e-platform by Shri. M. Kumar Raja, Secretary, Coir Board. In his keynote address, the Secretary, Coir Board made an appeal to all the Officers and Staff to extend wholehearted support and provide greater space to Hindi in their day to day official work.

Virtual Hindi Chetanamas Celebrations and competitions for staff were organized at the Board's Headquarters and all the Sub Offices and Showrooms from 14-09-2020 to 14-10-2020 strictly complying with the COVID 19 protocols and Standard Operating Procedures thereon prescribed from time to time by the Government.



15 items of competitions in Hindi were organized through e-platform for the Officers and Staff of Coir Board Headquarters. The competitions were organized for two categories viz. Officers/employees whose mother tongue is Hindi and Officers/employees whose mother tongue is not Hindi. The Valedictory function of Hindi Chetanamas Celebration 2020 was organized on 14th October 2020. Cash awards of Rs. 1,000/-, 750/- and 500 respectively were given away to the winners of the first three places. In addition to this, two consolation prizes @ Rs.200/- were also given away to the participants who made notable performances. An total amount of Rs. 44,248/- was

given as Cash prize for the winners. E-Certificates were given away to the winners.

Activities undertaken for SCs & STs and other weaker sections of the Society.

The Board continued the reservation policy of the Govt. of India for SCs/STs/OBCs as admissible in promotions during the period under report, since there were no direct recruitments during the period under report. The grievances received from the employees belonging to this section were sorted out for prompt redressal, as per rules.





CHAPTER – II

FINANCE, ACCOUNTS & AUDIT

SOURCES OF FUNDS OF THE BOARD

The sources of the receipt of funds of the Board consist of the following:

1. Grant under Section 14 of the Coir Industry Act, 1953.
2. Grant under Section 14(a) of the Coir Industry Act, 1953.
3. Loans from Government of India for disbursement of House Building Advance/Vehicle Advance to Employees.
4. Fee for Registration/Renewal of registration
5. Departmental and miscellaneous receipts

6. Extra budgetary resources.

BUDGET AND EXPENDITURE

The Budget Estimates approved by the Government of India for implementation of Plan Schemes of the Board for the year 2020-21 was Rs. 10,387.00 lakhs. The Revised Estimates for Plan Schemes approved by the Government was Rs. 8,070.00 lakhs.

The scheme-wise break-up of the Sanctioned Budget, Revised Estimates approved, actual utilization, vis-à-vis the actuals during the current year and previous year are given in the following table:

(Rs. in lakh)

Sl. No.	Name of Scheme / Component	Sanctioned Budget 2020-21	RE Approved 2020-21	Funds released and received 2020-21	Utilisation during the year 2020-21*	Utilisation during the year 2019-20
1	Coir Vikas Yojana - CVY					
1.1	Science & Technology	1000.00	1000.00	1088.03	1080.92	652.79
1.2	Skill Upgradation & Quality Improvement & Mahila Coir Yojana	1540.00	800.00	743.22	813.77	684.90
1.3	Development of Production Infrastructure	150.00	0.00	0.00	0.00	0.00
1.4	Domestic Market Promotion (DMD/MDA)	2000.00	1335.00	1334.27	1564.35	1175.57
1.5	Export Market Promotion	700.00	215.00	200.00	159.23	407.97
1.6	Trade and Industry Related & other Functional Support Services	737.00	600.00	583.48	500.73	130.45
1.7	Welfare Measures	5.00	0.00	0.00	0.00	0.42
1.8	Swachhta Action Plan	185.00	50.00	50.00	50.00	50.00
1.9	CVY - Salaries & Estt. Expenses #	4070.00	4070.00	4070.00	4070.00	3980.00
	TOTAL - CVY	10387.00	8070.00	8069.00	8239.00	7082.10
2	Coir Udyami Yojana - CUY	0.00	0.00	0.00	32.68	74.81
3	SFURTI	0.00	0.00	3037.32	3260.41	1004.03
	SFURTI ADM Exp.	0.00	0.00	0.00	10.87	50.28
	TOTAL - Plan (A)	10387.00	8070.00	11106.32	11542.96	8211.22
4	Loan (HBA/VA)	70.00	0.00	0.00	0.00	15.00
	TOTAL - Non Plan (B)	70.00	0.00	0.00	0.00	15.00
	GRAND TOTAL (A) + (B)	10457.00	8070.00	11106.32	11542.96	8226.22

*Utilization including opening balance.

**Allocation for North Eastern Region under Coir Vikas Yojana**

(Rs. in Lakhs)

Sl. No.	Name of Component	Sanctioned Budget 2020-21	RE Approved 2020-21	Funds released and received 2020-21	Utilization during the year 2020-21#	Utilization during the year 2019-20
1	North Eastern Region	272.00	25.00	25.00	195.00	163.10
	Total - NER	272.00	25.00	25.00	195.00	163.10

#Utilization for the year includes opening balance of Rs. 170.00 Lakhs under the head NER.

Allocation for SC Sub Plan & Tribal Sub Plan under Coir Vikas Yojana

(Rs. in Lakhs)

Sl. No.	Name of Scheme / Component	Sanctioned Budget 2020-21	RE Approved 2020-21	Funds released and received 2020-21	Utilisation during the year 2020-21 against releases	Utilisation during the year 2019-20
1	SC Sub Plan (SCSP)	422.00	140.00	139.50	139.50	671.00
2	Tribal Sub Plan (TSP)	319.00	123.00	122.50	122.50	506.00

Allocation for SC Sub Plan, Tribal Sub Plan and NER under Coir Udyami Yojana

(Rs. in Lakhs)

Sl. No.	Name of Scheme / Component	Sanctioned Budget 2020-21	RE Approved 2020-21	Funds released and received 2020-21	Utilisation during the year 2020-21	Utilisation during the year 2019-20
1	SC Sub Plan (SCSP)	0.00	0.00	0.00	0.00	0.40
2	Tribal Sub Plan (TSP)	0.00	0.00	0.00	0.00	0.00
3	North East Region (NER)	0.00	0.00	0.00	0.00	0.00

Allocation for SC Sub Plan and Tribal Sub Plan under SFURTI

(Rs. in Lakhs)

Sl. No.	Name of Scheme / Component	Sanctioned Budget 2020-21	RE Approved 2020-21	Funds released and received 2020-21	Utilisation during the year 2020-21 #	Utilisation during the year 2019-20
1	SC Sub Plan (SCSP)	-	-	907.67	775.21	251.01
2	Tribal Sub Plan (TSP)	-	-	491.93	199.66	50.20

#Utilization for the year includes opening balance of Rs. 716.37 Lakhs and Rs. 523.82 Lakhs under the head SCSP and TSP respectively.



Details of Utilization of funds under CVY -Salaries and CVY- Estt. Expenses head during 2020-21 are as follows:

Sl. No.	Heads of Expenditure	Amount (Rs. in lakh)
1	Salaries and Allowances*	3,680.00
2	TA/DA	29.74
3	Repayment of Loans to Govt. of India	16.50
4	Loans to employees	-
5	Other Expenses (Establishment)	440.24
	Total	4,166.48

*Components of Salaries & Allowances, Pension and Pensionary benefits

Sl. No.	Heads of Receipt	Amount (Rs. in lakh)
1	Money received under Section 14A of Coir Industry Act 1953 (Grants in aid)	11,106.32
2	Registration and Renewal Fee	31.31
3	Commission on sales and other receipts through Coir Bhavans	126.48
4	Other Receipts (Departmental)	251.70
5	Loan from the Government (HBA/VA to staff)	-
6	Extra Budgetary Resources #	-
	Grand Total	11,515.81

Audit of Accounts of the Board by C&AG of India

As per Section 17 of the Coir Industry Act, 1953, the Accounts of the Board are subject to Audit by the C&AG of India. The accounts for the year 2019-20 were audited by the C&AG of India during the period under report. The audit report along with statement of accounts were laid on the tables of Lok Sabha and Rajya Sabha respectively on 18.03.21 and 15.03.21





CHAPTER – III

COIR INDUSTRY-CURRENT STATUS

The Indian Coir Industry is currently undergoing changes in terms of technologies used, concentration of units, investment, composition of export basket, etc. The research and development activities of Coir Board in association with various reputed organizations have led to introduction of new products, machinery, equipments and processing technologies in coir sector. This has resulted in better productivity, better income, and better living/working conditions of workers and over all economic development of the stakeholders of the industry. Of late, there has been a proliferation of coir industrial units in the State of Tamil Nadu due to abundant availability of the basic raw material of the industry i.e. coconut husk and the increased demand for 'coir fibre' / 'coir pith' from the export market. Under the Umbrella scheme, Coir Vikas Yojana (CVY), Coir Board has been implementing various sub-schemes for augmenting investment, enhancing availability of trained personnel, improving domestic and export market, etc. in coir sector. Under the scheme of Fund for Regeneration of Traditional Industries (SFURTI) of the Govt. of India, Coir Clusters are being established in different coconut producing States/UTs. This is to pave the way for a faster growth of the coir industry in the Country. The recent inclusion of coir industry under the purview of Prime Minister's Employment Generation Programme (PMEGP) is also expected to contribute profusely for the modernisation of the industry. The export market of coir products has been witnessing major shifts in terms of the composition of products exported. The export of traditional products like mats, mattings, carpets have been showing declining trends and demand for 'coir pith', 'coir fibre', 'tufted mats', etc. are increasing steadily over the past few years.

The estimated production of coir and coir products during the year 2020-21 are given below:

Item	2020-2021 (MT)	2019-20 (MT)
Coir fibre	758000	741000
Coir yarn	456000	446000
Coir products	300800	294200
Coir Rope	91200	89200
Curled Coir	90800	88800
Rubberized coir	110400	108500

Figures expressed are fibre equivalent and are mutually exclusive.

Estimated state wise cumulative employment in Coir Sector in India is furnished below:

State	2020-21 (in Nos.)	2019-20 (in Nos.)
Kerala	476516	476002
Tamil Nadu	136119	133588
Karnataka	31679	31550
Andhra Pradesh	56285	55725
Odisha	18648	18538
Others	21587	21330
Total	740834	736733

REGISTRATION OF INDUSTRIAL ESTABLISHMENTS

During the year 2020-21, 211 new coir units were registered and 37 units renewed their registration through various offices of the Board.

The state-wise details of coir units registered under the Coir Industry (Registration) Rules 2008 as on 31.03.2021 are furnished below:

State/ UT	Total units Registered as on 31.03.2021
Kerala	9215
Tamil Nadu	4542
Andhra Pradesh	999
Orissa	938
Karnataka	727
West Bengal	59
Pondicherry	31
Maharashtra	54
New Delhi	17
Uttar Pradesh	17
N E Region	56
UT of Lakshadweep	16
Goa	4
Gujarat	11
Andaman & Nicobar	3



Rajasthan	5
Haryana	2
Punjab	5
Madhya Pradesh	3
Jammu & Kashmir	2
Total	16706

1. INFORMATION TECHNOLOGY (IT)

As part of the Digital India programme, a flagship venture of the Government of India, aimed to transform India into a digitally empowered society and knowledge economy, E-Governance initiatives were undertaken by Coir Board also.

2. ACTIVITIES UNDER IT INFRASTRUCTURE

1) Developed software for monitoring Board's schemes

Established a web-based online transaction system for beneficiary management and e-payment to Implementing Agencies and beneficiaries. The primary objective of the system is to establish an efficient fund flow system and expenditure network. It also provides various stakeholders with a reliable and meaningful management information system and an effective decision support system. Users can get information on Coir Board sponsored schemes, banks, implementing agencies etc. Registration facilities for agencies and other stake holders are provided. Users guide, FAQs, downloadable reports, etc. are available.

2) Developed software for online application for recruitment management system

The recruitment management system is the software developed by NIC to manage the end to end process of hiring new employees. The system will automates whole recruitment process of Coir Board right from posting job openings to on-boarding of the new recruits. The system allows requisitions, screening, selection, offer of appointments also provides the applicant to apply online, make payments online and track the status of the application.

3) Developed software for franchisee based sales

Franchisee Monitoring System developed with the help of NIC, allows a franchise business to monitor and control every operations. It is the middle ground where franchisors and franchisees meet and interact. It is similar to the retail software with a full set of retail tools but it supports multiple sites and multiple franchise holders, allowing for the smooth analysis of large data. Through the software, head office can monitor important data like revenue, cash flow, profits, losses and expenses per franchise, all of this is done without the need for regular reporting.

4) Developed software for Coir Board showroom inventory management system

Just like franchisee monitoring system, the Board has also developed new software for Coir Board sales outlets inventory management. Inventory management software is a software system for tracking inventory levels, orders, sales and deliveries. It can also be used to create a work order, bill of materials and other production-related documents; it also allows to avoid product overstock and outages. It enables real-time, accurate, and accessible store-stock data to execute commerce anywhere through consistent, efficient, and effective in-store processes and procedures. The application is compatible with tablets, Smartphone, Desktop and Laptop.

5) Implemented e-office packages at Board's sub offices

Implementation of e-office has been completed at Boards all offices for more transparent and speedy action.

6) Implementation and maintenance of National Informatics Centre Network (NICNET)

NICNET the nationwide computer and communication network of National Informatics Centre, aimed to provide connectivity to Central Government Ministries/Departments has been connected to Coir Board with a 32 Mbps (16Mbps X 2) leased line. The Board's NICNET



is established through BSNL and Railtel of Bandwidth 16 Mbps each on a separate optical fibre leased line from Coir Board Head Quarters to NIC, Kakkanad Data Center and then to NIC Network (NICNET).

7) Internet Leased Line and its monitoring

The Board's Head Quarters continued to provide facility for Information gathering and exchange to around 100 in-house users. The services of M/s.BSNL which offers a high performance, carrier grade, dedicated Optical Fiber connection consisting of 10 mbps bandwidth.

8) Video Conferencing system

Implemented video conferencing system at Board's HO, also implemented desktop version of video conferencing systems at sub offices.

9) Website monitoring and updations

Coir Board's website is being maintained and updated regularly. Web pages like News, Products, Services, Schemes, Tenders, Trade circulars, Exhibitions, Gallery, Exporter's Directory, Country wise importer's information, Buying agents, Export statistics, Reports, Coir machinery manufacturers details, Trained candidates details, online training videos, etc. were regularly updated.

10) Procurements, Maintenance and up-keep of Computers, laptops, tablet, scanners, etc.

The hardware and software required for the Information Technology were maintained during the year so as to provide trouble free services. Additional infrastructure and software required were procured and installed. In order to cop up with the increased work from home culture introduced as a result of the widespread of Covid19 pandemic, every section and sub offices of Coir Board were provided with sufficient number of laptops to ensure better output and productivity during lock down period.

The up-keeping and maintenance of the system was continued during the year, meeting with the requirements from time to time.

3. Human Resources Development Training

During the period under report, under the HRD Training 155 officials were attended various online training programmes organized by institutes like National Productivity Council, New Delhi, National Academy of Human Resource Development, Delhi , ASCI, Hyderabad etc.

4. Surveys and Studies in Coir Industry

The evaluation study of Coir Vikas Yojana for its continuation beyond 2020-21 was conducted during the period under report. The work was entrusted with M/s.Transgraph Consultants Pvt. Ltd., Hyderabad after inviting open tenders through CPP Portal. The work was completed for a total cost of Rs.24,95,700/-. The report along with its recommendations from the Board was sent to the Ministry for approval.

ISO 9001:2008 Certification for Coir Board

During the period under report, surveillance audit of ISO 9001:2015 was conducted by M/s. BSCIC Certifications Pvt. Ltd., Faridabad and granted the renewal of the certification. The scope of ISO 9001:2015 of Coir Board is "Promoting the Coir Industry by Active Participation of Stakeholders and Promoters to optimize the output of Available Raw Material Resources".

Quality Policy of the Coir Board is to promote the growth and development of coir industry in the country with the assistance and support of the Government of India by enhancing the utilization of coconut husks, providing support to the existing enterprises, technology upgradation, encouraging creation of new enterprises, product development and diversification, ensuring remunerative returns to the producers, increasing the export earnings and domestic market of coir and coir products. Coir Board strives to improve its process/ services/ products and create awareness to ensure they consistently meet or exceed all stakeholders' requirements and also ensure the welfare of all coir workers and all those who are engaged in the coir industry.



CHAPTER – IV

ECONOMIC RESEARCH AND STATISTICS

The Economic Research and Statistics wing continued to function as a supporting system to the trade as well as other divisions of the Board. Collection, compilation, analysis and dissemination of statistical data pertaining to Coir Industry is one of the major functions assigned to the Coir Board under the Coir Industry Act 1953. Statistical data on coconut cultivation, coconut production and potential of raw material, raw material production, consumption, utilization and exports are collected, compiled and published for use of trade as well as the industry. In order to strengthen the data base and to up-date the data available with the Board, surveys on coir industry, with active involvement of coir producing States and Union Territories are organized at regular intervals. The Economic Research Section also collects the details of entrepreneurs engaged

in coir sector and takes up the issues like Tax, GST etc. with the Customs, State Governments and the Central Government as and when required.

The Board is also discharging its role as facilitator for all the stake holders of the Coir Industry. Export figures are collected from various Ports, compiled and published regularly. The trade related assistances are also being rendered to industry, as and when required.

Wholesale price of Coir Fibre (Retted and Unretted)

The month wise whole sale price of coir fibre during the year 2020-21 in Alleppey market is as detailed below:

Month	Unit	Basic Price (Excluding central excise duty)	
		White Fibre (Rs.)	Brown Fibre (Rs.)
April, 2020	1Kg	27	18
May, 2020	1Kg	28	18
June, 2020	1Kg	27	17
July, 2020	1 Kg	26	17
August, 2020	1 Kg	26	17
September, 2020	1 Kg	28	18
October, 2020	1 Kg	27	17
November, 2020	1 Kg	28	17
December, 2020	1 Kg	27	16
January, 2021	1 Kg	27	16
February, 2021	1 Kg	26	17
March, 2021	1 Kg	26	17

(Increase in price is due to the seasonal changes and is of recurring nature)





CHAPTER – V

EXPORT MARKET PROMOTION

Export Promotion is one of the thrust areas in the promotional agenda of Coir Board aimed towards sustainable development of the Indian coir industry. Being a traditional and export-oriented industry, any fluctuations in the export trend have a direct bearing on this industry and the workforce engaged in it. The major export promotional tools implemented by Coir Board in association with trade and industry are participation in international fairs in India and abroad on a focus - country/ focus-product basis, international seminars and conferences, organizing workshops, undertaking publicity through specialized trade magazines, extending financial assistance to entrepreneurs under the International Co-operation Scheme for various export promotion activities, encouraging exports and export related activities by presenting national coir industry awards etc. The Board is also extending supports of statutory nature such as grant of registration as exporter, issue of RCMC, issue of Certificate of Origin etc. in addition to facilitating the trading community on various aspects

such as taxation, shipping, incentive schemes under the Foreign Trade Policy etc. All these efforts have helped the coir industry to increase its global competitiveness.

Coir Board had identified 15 international fairs/ exhibitions for organizing participation of Indian coir sector during the year 2020-21 under the International Cooperation Scheme. The Ministry of MSME had also accorded in principle approval for participation in 6 international events. Due to the spread of COVID 19 pandemic and the subsequent lockdown, travel restrictions, social distancing etc. imposed by the countries world over, no live international events had been happened during the year. However, Coir Board participated in one virtual international event during the year.

The details of the Export Market Promotion programmes undertaken during the year under report along with physical achievements are furnished in the table below:

Sl. No.	Schemes	Details of Activities		
		Name of the event		Duration
1.	Participation in the International Fairs	Name of the event		Duration
	The spread of COVID 19 Pandemic world over and the restrictions for travel and social gathering, most of the organizers of international events abroad cancelled/postponed their events or shifted to digital platform. Hence, no live events, in which Coir Board had planned to organize participation of Indian coir sector during the year, were happened.			
	Virtual International Exhibition	Namasthe Bharat 2020 virtual event	29 October to 30 November 2020	
2	Financial Assistance under International Co-operation Scheme	Number of Exporters/ entrepreneurs availed assistance		Amount disbursed
		81 (List Annexed as Annexure-III)		Rs.1,68,97,114/-
3	Bilateral Meeting with various countries			



	Coir Board actively participated in the following bilateral virtual meetings held between Government of India through Ministry of MSME with various countries on cooperation / promotion of MSME sector:		
	i. 1 st Working Level Meeting with Singapore India Partnership Office (SIPO) held on 28.09.2020		
	ii. 2 nd Working Level Meeting with Singapore India Partnership Office (SIPO) held on 16.10.2020		
	iii. 3 rd Working Level Meeting with Singapore India Partnership Office (SIPO) held on 26.11.2020		
	iv. 9 th Session of the India- Oman Joint Commission held on 19.10.2020		
	v. Meeting with Saudi Arabia on 18.11.2020		
	vi. Meeting with US Small Business Administration (SBA) on 12.01.2021		
	vii. India Brazil G2G Webinar held on 03.03.2021		
4	Registration of exporters & Issue of RCMC	Number of new exporters registered during the year	
		112	
5	Renewal of Registration of exporters & RCMC	Number of exporters renewed Registration & RCMC during the year	
		78	
6	Issue of certificate of origin under GSP	No. of GSPs	Qty. (Kg.)
		378	6143561
			Value (Rs. in Lakhs)
			5359.55

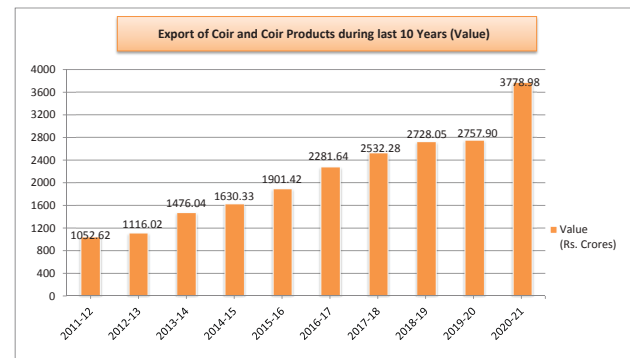
Export Performance of Coir and Coir Products from India during the year 2020-21

The export of coir and coir products set an all time high record during the year 2020-21. A total quantity of 1163213 MT of coir and coir products valued at Rs.3778.98 crores was exported from the country during the year 2020-21 as against the export of 988996 MT valued at Rs.2757.90 crores during the previous year. There is an increase of 17.6% in terms of quantity and an increase of 37% in terms of value over the export achieved during the previous year. The growth rate of 37% in terms of value is the ever highest growth rate that the export of coir products has seen. The export target fixed for coir and coir products by the Ministry of MSME, Government of India for the year 2020-21 was Rs.3500 crores. The achievement during the reporting period, which works out to 108% of the target fixed by the Govt. of India. Despite the Covid19 pandemic and its restrictions the export of coir and coir products grown up than else before.

1. EXPORT TREND IN GENERAL

During the year 2020-21, while exports of coir pith, coir fibre, tufted mats, handloom mats, powerloom mats, coir yarn, handloom matting, powerloom matting,

coir geotextiles, rubberized coir and coir other sorts have registered growth both in terms of quantity and value, where as coir rugs & carpets and curled coir shown decline in terms of quantity and value. The item coir rope shown a decline in terms of quantity and growth in terms of value. Coir pith with export earnings of Rs. 1919.74 crores constituted 51% of the total export of coir products from the country. The value added items put together constituted 31% of the total exports. Tufted Mats topped among the value added products. Tuticorin port accounts for more than 50% of coir exported from India. Cochin Port with a share of 36% comes second and Chennai port with a share of 13% comes third with respect to the export earnings. Nominal quantities were exported from Vishakapattanam, Kolkata Mumbai, Coimbatore, Bengaluru etc.





COMPARITIVE STATEMENT OF EXPORT OF COIR PRODUCTS (2020-21 and 2019-20)

Item	2020-21		2019-20		% Growth	
	Q	V	Q	V	Q	V
	Q=Quantity in MT		V=Value in Rs.Lakhs			
Coir Fibre	354123	62890.57	308457	49842.56	14.8	26.2
Coir Yarn	3849	2919.30	3028	2301.22	27.1	26.9
Handloom Mat	20527	24662.10	16910	19630.08	21.4	25.6
Poweloom Mat	65	106.51	26	49.65	144.4	114.5
Tufted Mat	81799	80690.82	58300	56344.14	40.3	43.2
Handloom Matting	1418	1712.00	1177	1366.41	20.5	25.3
Powerloom Matting	11	19.24	5	8.53	103.9	125.6
Coir Geotextiles	8583	7059.05	8068	6389.45	6.4	10.5
Coir Rugs & Carpets	327	427.90	367	483.82	-10.9	-11.6
Coir Rope	505	491.76	512	466.03	-1.4	5.5
Curled Coir	9381	2422.22	11290	2681.57	-16.9	-9.7
Rubberised Coir	982	1321.41	578	786.82	70.0	67.9
Coir Pith	680898	191974.07	579980	134962.94	17.4	42.2
Coir Other Sorts**	744	1200.96	298	476.93	150.0	151.8
Total	1163213	377897.91	988996	275790.15	17.6	37.0

Subject to E & O.E

2. COMPOSITION OF EXPORT

Coir Pith constituted 58.5 % in terms of quantity and 50.8% in terms of value of the total export of coir and coir products during the period under report. Tufted Mats constituted 7% in quantity and 21.4% in terms of value and it is one of the major items of coir products exported from India. Coir fibre constituted 30.4% in

quantity and 16.6% in value. All value added products together constituted 31% of the total exports in terms of value.

The table showing the item-wise composition of export of coir and coir products during 2020-21 in terms of quantity and value is given below:

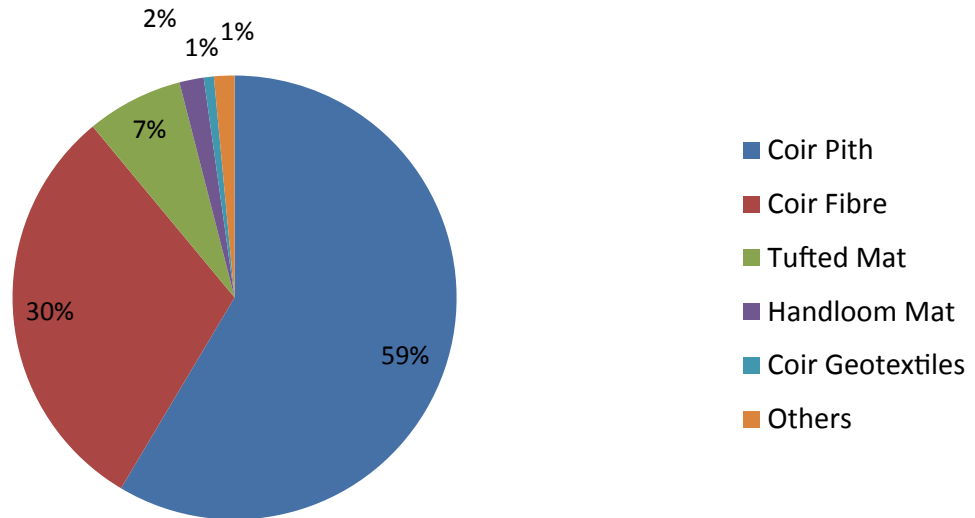
EXPORT OF COIR & COIR PRODUCTS (2020-21)

Item	2020-21		Composition %	
	Q	V	Q	V
	Q=Quantity in MT		V=Value in MT	
Coir Pith	680898	191974.07	58.54	50.80
Tufted Mat	81799	80690.82	7.03	21.35
Coir Fibre	354123	62890.57	30.44	16.64
Handloom Mat	20527	24662.10	1.76	6.53
Coir Geotextiles	8583	7059.05	0.74	1.87
Coir Yarn	3849	2919.30	0.33	0.77
Curled Coir	9381	2422.22	0.81	0.64
Handloom Matting	1418	1712.00	0.12	0.45
Rubberised Coir	982	1321.41	0.08	0.35
Coir Other Sorts**	744	1200.96	0.06	0.32
Coir Rope	505	491.76	0.04	0.13
Coir Rugs & Carpets	327	427.90	0.03	0.11
Poweloom Mat	65	106.51	0.01	0.03
Powerloom Matting	11	19.24	0.001	0.01
Total	1163213	377897.91	100.00	100.00

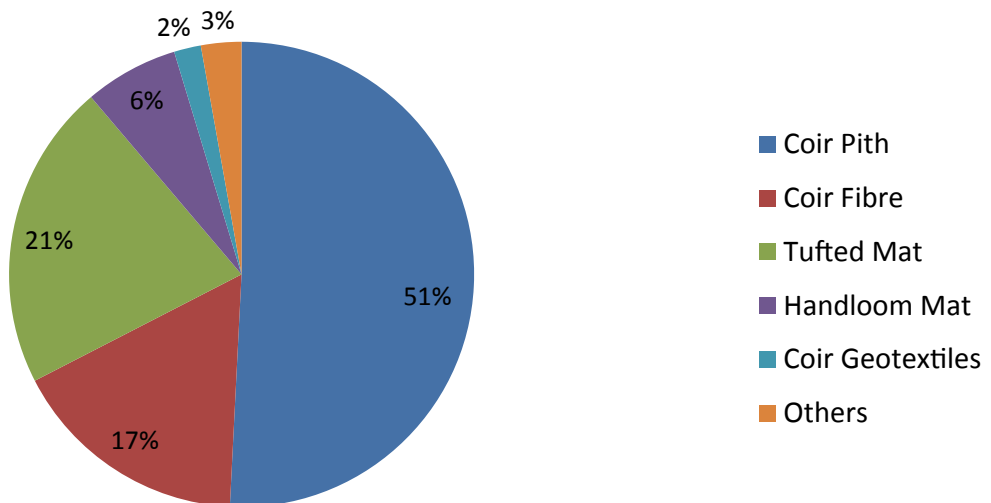
** Coir Braids, Scrubbers, Poles, Fenders & Coir Fancy Items.



Export Composition of Coir & Coir Products (2020-21) (Quantity)



Export Composition of Coir & Coir Products (2020-21) (Value)



3. COMMODITY-WISE ANALYSIS OF EXPORTS

Among the items of export, the items which recorded major increases and decreases in terms of quantity and value are detailed in the tables below:

Decrease in Quantity and Value

The item such as coir rugs and carpets and curled coir has shown a negative trend both in terms of quantity and value.





Sl. No.	Item	2020-21		2019-20		% Growth	
		Quantity	Value	Quantity	Value	Quantity	Value
		(MT)	(Rs.Lacs)	(MT)	(Rs.Lacs)		
1	Curled Coir	9381	2422.22	11290	2681.57	-16.9	-9.7
2	Coir Rugs & Carpets	327	427.90	367	483.82	-10.9	-11.6

Decrease in Quantity but increase in Value

Even though Coir Rope has shown a decrease of 1.4% in terms of quantity, it has shown an increase of 5.5% in terms of value. This may be due to increase in the unit price of coir rope.

Increase in Quantity and Value

	Item	2020-21		2019-20		% Growth	
		Quantity (MT)	Value (Rs.Lacs)	Quantity (MT)	Value (Rs.Lacs)	Quantity	Value
1	Coir Pith	680898	191974.07	579980	134962.94	17.4	42.2
2	Tufted Mat	81799	80690.82	58300	56344.14	40.3	43.2
3	Coir Fibre	354123	62890.57	308457	49842.56	14.8	26.2
4	Handloom Mat	20527	24662.10	16910	19630.08	21.4	25.6
5	Coir Geotextiles	8583	7059.05	8068	6389.45	6.4	10.5
6	Coir Yarn	3849	2919.30	3028	2301.22	27.1	26.9
7	Handloom Matting	1418	1712.00	1177	1366.41	20.5	25.3
8	Rubberised Coir	982	1321.41	578	786.82	70.0	67.9
9	Coir Other Sorts	744	1200.96	298	476.93	150.0	151.8
10	Poweloom Mat	65	106.51	26	49.65	144.4	114.5
11	Powerloom Matting	11	19.24	5	8.53	103.9	125.6

4. EXPORT DESTINATION

During the year April 2020-21, 106 countries imported coir and coir products from India. USA topped the importing countries with 31.1% in value and 19.1% in quantity. China is the second largest importer of coir products from India with a share of 20.7% in value and 34.8% in quantity. The other countries, which imported substantial quantities of coir and coir products during the year under report, were Netherlands, South Korea, UK, Spain, Australia, Italy, Germany, and Canada.

The top destinations of the major items exported during the year 2020-21 are furnished under:

4.1 Coir Pith

Ninety four countries imported coir pith from India during the year 2020-21. The important markets for Coir Pith and their market share in terms of quantity and value are as detailed below;

Sl. No	Country	Quantity (MT)	Value (Rs. Lakhs)	Qty %	Val %
1	USA	155986	48111.26	22.91	25.06
2	NETHERLANDS	101955	28105.21	14.97	14.64
3	SOUTH KOREA	82025	21327.60	12.05	11.11
4	CHINA	58226	16355.74	8.55	8.52
5	SPAIN	51000	12576.04	7.49	6.55



4.2 Coir Fibre

Twenty-Seven countries have imported Coir Fibre from India during the year 2020-21. The important markets for coir fibre and their market share in terms of quantity and value are as detailed below;

Sl. No	Country	Quantity (MT)	Value (Rs. Lakhs)	Qty %	Val %
1	CHINA	341603	59760.98	96.46	95.02
2	RUSSIA	3204	736.44	0.90	1.17
3	NETHERLANDS	1555	545.57	0.44	0.87
4	LATVIA	2149	526.77	0.61	0.84
5	USA	1256	315.23	0.35	0.50

4.3 Coir Tufted Mats

Seventy-Seven countries have imported Tufted Mats from India during the year 2020-21. The important markets for Tufted Mats and their market share in terms of quantity and value are as detailed below;

Sl. No	Country	Quantity (MT)	Value (Rs. Lakhs)	Qty %	Val %
1	USA	48793.87	49490.05	59.65	61.33
2	UK	7931.85	7267.07	9.70	9.01
3	GERMANY	3322.08	3330.29	4.06	4.13
4	ITALY	2777.30	2610.13	3.40	3.23
5	NETHERLANDS	2633.38	2540.37	3.22	3.15

4.4 Coir Handloom Mats

Seventy-Seven countries have imported Handloom Mats from India during the year 2020-21. The important markets for Handloom Mats and their market share in terms of quantity and value are as detailed below;

Sl. No	Country	Quantity (MT)	Value (Rs. Lakhs)	Qty %	Val %
1	USA	10478.15	14007.50	51.05	56.80
2	UK	1940.50	2010.31	9.45	8.15
3	AUSTRALIA	959.44	1056.60	4.67	4.28
4	NETHERLANDS	769.62	844.99	3.75	3.43
5	GERMANY	745.27	830.89	3.63	3.37

4.5 Coir Geo-Textiles

Twenty-Seven countries have imported Coir Geotextiles from India during the year 2020-21. The important markets for coir geo textiles and their market share in terms of quantity and value are as detailed below;

Sl. No	Country	Quantity (MT)	Value (Rs. Lakhs)	Qty %	Val %
1	USA	3896.68	3169.39	45.40	44.90
2	AUSTRALIA	1955.71	1315.67	22.79	18.64
3	FRANCE	835.93	764.88	9.74	10.84
4	GERMANY	684.24	701.93	7.97	9.94
5	ITALY	228.03	206.74	2.66	2.93





4.6 Coir Yarn

Twenty-Four countries have imported Coir Yarn from India during the year 2020-21. The important markets for coir yarn and their market share in terms of quantity and value are as detailed below;

Sl. No	Country	Quantity (MT)	Value (Rs. Lakhs)	Qty %	Val %
1	NETHERLANDS	1185.54	996.62	30.80	34.14
2	ITALY	1006.63	622.68	26.15	21.33
3	GERMANY	276.76	249.23	7.19	8.54
4	BELGIUM	165.16	239.53	4.29	8.20
5	UAE	230.93	136.79	6.00	4.69

4.7 Curled Coir

Thirteen countries have imported Curled Coir from India during the year 2020-21. The important markets for curled coir and their market share in terms of quantity and value are as detailed below;

Sl. No	Country	Quantity (MT)	Value (Rs. Lakhs)	Qty %	Val %
1	RUSSIA	5195	1341.75	55.38	55.39
2	CHINA	3278	815.52	34.94	33.67
3	POLAND	424	110.33	4.52	4.56
4	LITHUANIA	253	61.41	2.69	2.54
5	NETHERLANDS	61	29.52	0.65	1.22

4.8 Coir Handloom Matting

Eighteen countries have imported Handloom Matting from India during the year 2020-21. The important markets for handloom mattings and their market share in terms of quantity and value are as detailed below;

Sl. No	Country	Quantity (MT)	Value (Rs. Lakhs)	Qty %	Val %
1	USA	1067.49	1052.53	75.27	61.48
2	UK	127.10	203.12	8.96	11.86
3	GERMANY	56.86	139.61	4.01	8.15
4	BELGIUM	50.60	94.24	3.57	5.50
5	CANADA	43.14	83.13	3.04	4.86

4.9 Rubberized Coir

Nineteen countries have imported Rubberized coir from India during the year 2020-21. The important markets for rubberized coir and their market share in terms of quantity and value are as detailed below;

Sl. No	Country	Quantity (MT)	Value (Rs. Lakhs)	Qty %	Val %
1	ESTONIA	427.35	468.76	43.51	35.47
2	RUSSIA	155.27	178.58	15.81	13.51
3	USA	84.53	154.59	8.61	11.70
4	GERMANY	62.43	115.49	6.36	8.74
5	LITHUANIA	54.15	83.38	5.51	6.31



4.10 Coir Rope

Thirteen countries have imported Coir Rope from India during the year 2020-21. The important markets for coir rope and their market share in terms of quantity and value are as detailed below;

Sl. No	Country	Quantity (MT)	Value (Rs. Lakhs)	Qty %	Val %
1	FRANCE	406	403.81	80.39	82.11
2	NEW ZEALAND	14	28.41	2.81	5.78
3	SPAIN	16	15.42	3.10	3.14
4	UAE	35	14.95	6.95	3.04
5	THAILAND	13	8.62	2.52	1.75

4.11 Coir Other Sorts (Garden Articles, Fenders, Braids, Scrubbers etc)

Thirty countries have imported Coir Other Sorts from India during the year 2020-21. The important markets for coir other sorts and their market share in terms of quantity and value are as detailed below;

Sl. No	Country	Quantity (MT)	Value (Rs. Lakhs)	Qty %	Val %
1	USA	561.07	737.03	75.36	61.37
2	UK	50.82	142.04	6.83	11.83
3	AUSTRALIA	46.84	109.84	6.29	9.15
4	NETHERLANDS	33.60	61.95	4.51	5.16
5	GERMANY	26.08	37.22	3.50	3.10

4.12 Coir Rugs & Carpets

Thirteen countries have imported Coir Rugs & Carpets from India during the year 2020-21. The important markets for coir rugs & carpets and their market share in terms of quantity and value are as detailed below;

Sl. No	Country	Quantity (MT)	Value (Rs. Lakhs)	Qty %	Val %
1	USA	145	190.96	44.38	44.63
2	MEXICO	40	45.38	12.16	10.61
3	GERMANY	30	39.77	9.17	9.29
4	IRISH REPUBLIC	16	37.71	4.82	8.81
5	UK	23	28.93	6.92	6.76

4.13 Powerloom Mattings

Only USA has imported Powerloom Matting from India during the year 2020-21.

4.14 Powerloom Mats

Seven countries have imported Powerloom Mats from India during the year 2020-21. The details in terms of quantity and value are as detailed below;

Sl. No	Country	Quantity (MT)	Value (Rs. Lakhs)	Qty %	Val %
1	USA	48.90	93.03	75.72	87.35
2	GERMANY	8.90	5.28	13.78	4.96
3	BELGIUM	1.65	3.35	2.55	3.14
4	SOUTH AFRICA	1.66	2.43	2.58	2.29
5	NETHERLANDS	1.48	1.13	2.30	1.06



CHAPTER – VI

DOMESTIC MARKET PROMOTION

Sales of Coir Products

Promotion of sale of coir and coir products in India and elsewhere is one of the thrust areas of activities of Coir Board. The Domestic Market Promotion includes efforts for enhanced sale of coir products through Board's Showrooms and sales outlets and also popularizing coir and coir products by way of organizing participation in exhibitions in different parts of the country, publicity through audio and visual media, sales campaign, distribution of brochures & pamphlets, erection of hoardings etc.

Coir Board had participated in 17 exhibitions, including virtual and physical exhibitions in different parts of the country, during the year 2020-21, expending an amount of Rs. 13.30 lakhs as a measure for popularization of coir and coir products in the domestic market. The state wise details of exhibitions participated during the year 2020-21 is annexed as **Annexure -V**.

The Board has 29 Showroom and Sales Depots which also serve as marketing outlets beyond display centers. The Board also has one sales outlet in the Ekta Mall at the Statue of Unity in Kevadia, Gujarat. The total sales of coir and coir products through the Showrooms and sales depots during 2019-20 and 2020-21 are as under:

Rupees in lakhs	
2019-20	2020-21
859.34	1003.12

Market Development Assistance (MDA)

In addition to the above, the Board is releasing Market Development Assistance (MDA) to the State Governments, for granting marketing assistance to

the government owned coir enterprises /co-operative societies. The purpose of the scheme is to help the coir enterprises to promote their sales, by granting an assistance of 10% of the average annual sales achieved during the last 3 years. The MDA is equally shared by the State Governments concerned and Coir Board, on behalf of Government of India. The state wise details of MDA released during the year 2019-20 and 2020-21 are given in the table below.

Release of MDA during 2019-20 and 2020-21, is as follows:

(Rupees in lakhs)

Item	State	2019-20	2020-21
State-wise release of MDA disbursed	Kerala	474.06	1075.75
	Tamil Nadu	123.55	121.35
	Karnataka	127.58	123.49
	Hindustan Coir & SR & SDs	-	-
	Odisha	-	4.97
Total		725.19	1325.56

Participation in Virtual Exhibitions

The Board had participated in 10 Virtual exhibitions as a viable alternative to physical exhibitions in the wake of Covid-19 pandemic and subsequent restrictions.

Sales through GeM Portal

During the period under report, Bhubaneswar Showroom has generated sales worth Rs.17.00 lakhs by participating in the e-tendering process through GeM Portal. All the showroom and sales depots have been registered in GeM Portal and efforts are on to grab more sales.



CHAPTER – VII

SCIENCE & TECHNOLOGY

The research wing of Coir Board comprises of the two research institutes; the Central Coir Research Institute, Kalavoor in Kerala and the Central Institute of Coir Technology, Bangalore. The Central Coir Research Institute, Alleppey was established in 1959 and the Central Institute of Coir Technology, in Bangalore in 1978. Innovative R&D on coir is carried out under the Coir Board by the two research institutes viz; the Central Coir Research Institute (CCRI), Kalavoor and Central Institute of Coir Technology (CICT), Bangalore. The R&D activities of the Board concentrate in the following areas.

- i) **Modernization of Production Processes in coir sector.** This starts from extraction of fibre from husk to manufacturing of value added products. It includes achieving higher productivity, enhanced earnings, reduced drudgery and encouraging eco friendly processes.
- ii) **Development of Machinery & Equipments.** Design and Development of innovative and modern machinery to achieve higher productivity, cost effectiveness and improvement in quality.
- iii) **Product Development & Diversification.** Product Diversification by blending coir with other natural fibres.
- iv) **Development of Environment Friendly Technology.** Development of appropriate technologies for the promotion of eco friendly production processes and to study the extent of reduction of carbon emission due to usage of coir product.
- v) **Technology transfer, Incubation, Testing & Service facilities.** Establishment of technology incubation centers for carrying out extension work, Technology Transfer to entrepreneurs and the trade, conducting field demonstrations, technical testing services etc.

During the year under report, the ministry had released Rs.10.88 Crores for implementing the R&D programmes under Coir Vikas Yojana.

Extension of the research at the laboratory level for application at the field level and extension of testing and service facility are other two main areas of activity. Research on development of eco-friendly technologies for utilization of coir pith, development of new machinery, production of diversified coir products including handicrafts are being carried out. Testing and certification of coir and coir products as per the request from the trade was undertaken at CCRI.

SIGNIFICANT ACHIEVEMENTS IN 2020-21

During the year under report, the following achievements are made under the institutes:

I. MODERNIZATION OF PRODUCTION PROCESS:

a) Covid Mattress Using Biochem Treated Coir

As an initiative to fight against covid-19 pandemic, bio softened mattress were produced using Bio-chem treated coir fibers which is natural, low cost and 100% biodegradable. The mattress has been developed by the





Microbiology Department of Central Coir Research Institute of the Board. It could be easily disposed.



b) Production of Bioethanol From Coir Pith

Bioethanol has been extracted from coir waste through the process of fermentation and its further purification and characterization studies in this regard are underway.



c) Organization of The Webinar “A wonder Media for heights: Coir pith – A Money Spinner” on 18.11.2020

With a view to benefit of different stake holders engaged in agri/horti sectors and to create more awareness about the uses of value added coir pith as a growing media/fertilizer the Board in association with ICAR-IIHR, Bangalore organized a Webinar “A wonder Media for heights: Coir pith – A Money Spinner” which was held on 18.11.2020 on virtual platform. The Joint Secretary, Ministry of MSME and Chairman, Coir Board Shri. Sudhir Garg delivered the Presidential address and released the video on Coir pith. A power point presentation on the topic “COIR PITH- A

Prospective Candidate For Agri/Horti End Use” has also made in the Webinar



II DEVELOPMENT OF MACHINERY AND EQUIPMENTS:

A. R&D Fabrication.

1. Fabrication of fully automatic 2 Mtr power loom “ANUGRAHA-TEJAS” for the production of more quantity of geotextile.
2. Standardization of different coir processing machineries developed by the Engineering department of CCRI.
3. Preventive maintenance work of all tool room machineries such as FN2U milling machine and NH26,NH22, Radial Drilling etc. installed at Engineering section.

B. Technology Transfer: Total - 6Nos

1. MFEM (2 Nos)
 - a) Mithrnikaten, Trivandrum, Kerala.
 - b) M/s ALIEN ENGINEERING INDIA Pvt (Itd) Cherthala





2. Anugraha Tejas (4 Nos)
 - a) M/s Drona Engineering works, Chertala, Kerala
 - b) M/s Orissa Agro machineries RCMS Campus sakhigopal, Puri, Odisha 752014
 - c) M/s ALIEN ENGINEERING INDIA Pvt(ltd) chertala
 - d) Ashok steel industries, Kadakkarappally, Chertala, Alappuzha

Spinning Machine. This yarn is woven in to hard matting in an Anugraha loom. The process behind this is not a

skill oriented work and it can be a project for northern states of India. These mattings can be used on the village roads with clay/black cotton soil for its easy restoration and vehicle movement. This matting can also be used for the protection of bunds in the paddy fields.

III. PRODUCT DEVELOPMENT AND DIVERSIFICATION

R & D Achievemnts

Product Development and Diversification Department has made continuous efforts for manufacturing different diversified coir products with coir fibre, coir yarn and thin blended yarn. Due to lock down in lieu of Covid 19 pandemic, it was not in a position to engage workers for spinning, weaving etc., and could be able to produce only the following coir products.

Coir Brushes

Coir brushes using the waste cutbits of pvc/ rubber tufted mats that can be used during the Covid-19 pandemic situation. The cut bit waste of PVC/ Rubber tufted mats after cutting it in required mat measurements are used for filling in the ponds and it causes so many environmental problems. These cut bits can be fixed on a waste wood piece so that it can be used as a good brush. These can also be fixed with handles on wooden mops with replaceable brush portion at the bottom.

Brush small 3"x3.5" Production cost Rs. 20	Brush medium 3.5"x5" Production cost Rs. 30	Brush with handle 10"x3.5" Production cost Rs. 70
--	---	---



Album for Coir Geo Textiles

Three sample of coir geotextile albums were made without plastics and with natural materials.



Hard Matting of tender coconut yarn

As part of the utilization of tender coconut husks, we have extracted the fibre with MFEM and spun in to yarn having a runnage of 100 m/Kg in an Automatic





IV DEVELOPMENT OF ENVIRONMENT FRIENDLY TECHNOLOGIES:

Research Studies

Centre of Excellence (CoE) for Coir and other Natural Fibers towards Sustainable Infrastructure and Product Development with IIT Madras.

Coir Board has signed an MoU with IIT Madras on 27.04.2020 for establishing a Centre of Excellence on "Application of coir exclusively or in combination with other natural fibres. The financial assistance provided by Coir Board for the establishment of the Centre of Excellence is Rs.198.46 lakhs towards the running costs of CoE which include staff salary, infrastructure development at the CoE, programme expenses (training), travel of the scientists for work connected with the CoE and contingencies initially for a period of 2 years. Research Projects will be taken up by CoE as part of this CoE.

The CoE will provide support to Coir Board in the following areas

- Supporting the development of coir products & relevant technology and evolving standards for production and processing.
- Identifying, awarding, evaluating and monitoring research projects with the approval of Coir Board.
- Providing necessary assistance in the selection of scientific and technical personnel for the Coir Board and their associated laboratories and other requirements those required from time to time.
- Mentoring Coir Board's research institutes/ laboratories.
- Helping in capacity building by way of organising tailor made training programs and technical seminars and workshops.
- Assisting in generating intellectual property rights and technology transfer.

R & D Activities

- Studies were carried out to improve the flame retardancy characteristics of the rubberised coir by different treatments and tested at CIPET, Hyderabad (the RDSO recognized laboratory).

As the result of the studies conducted the properties could be improved to a greater extent compared to the untreated one.

- Studies were carried out at Coir Fed, Alleppey rubberized coir factory with modified flame retardant treatments under factory atmosphere to compare the improvements in the results in the factory atmosphere. The modified samples were sent to CIPET, Hyderabad for testing as per RDSO standards.
- Testing of coir non woven stitched composite geotextile samples were being carried out for the preparation of set of data required for preparing the draft specification for coir non woven stitched composite geotextiles.
- 49 Nos. of coir and coir products were tested as per the requirement of the industry and issued certificate. An amount of Rs.2,25,003/- has been realized as revenue.

Webinar – Coir Georoad 2020 on 19.08.2020

Coir Board has organized a Webinar – Coir Geo road 2020 on 19.08.2020 for technology dissemination of Coir Geotextiles in Rural road construction. The targeted participants of the webinar were the PMGSY engineers and RRDA Engineers of the Seven States for extension of the Coir geotextiles in the Construction of Rural Roads PMGSY –III ie, Kerala, Tamilnadu, Andhra Pradesh, Telangana, Gujarat, Odisha and Maharashtra.

The webinar was inaugurated by Shri, Sudhir Garg, Joint Secretary, Ministry of MSME & Chairman, Coir Board. Shri. IK Pateria, Director, NRIDA and Secretary, Coir Board delivered key note address. Three papers were presented on the topics

1. Application of Coir Geotextiles in the Construction of Rural Roads and its Cost Benefit Analysis by Dr. Samson Mathew, Director, NATPAC.
2. Design Guidelines for Construction of Rural Roads using Coir Geotextiles by Dr. V. Sunitha, Assistant Professor, NIT Trichy

An overview of Coir and Coir Geotextiles by Smt. Sumy Sebastian, SSO (Poly) i/c.



Transfer of technology

A technology has been developed for the treatment of effluent water generated by the scouring of coir mats. The technology transferred as per the request from M/s Kerafiber tex international Pvt Ltd.

The technology of binderless boards has been transferred to M/s Shriya Enterprises, Amalapuram, East Godavari District.

Indian Roads Congress Guidelines on use of Coir geotextiles for rural roads

The 221st midterm council of IRC has approved the draft guidelines on use of coir geotextiles for roads. The council has suggested modifying the drafts as per guidelines for roads instead of low volume rural roads. The panel Chairman Dr. Samson Mathew made a presentation before the council on the draft guidelines and it will be published after the making the modifications suggested by the council.

V. TECHNOLOGY TRANSFER, INCUBATION, TESTING & SERVICE FACILITIES

Coir Board prepared and handed over 350 nos of handmade paper to the Postal Department, Govt. of India for releasing an eco friendly special cover on Indian coir made out of handmade paper developed by CCRI using the newly developed technology. The cover was released by Shri. Pradiptakumar Bisoy, Secretary (Posts) & Chairman of the Postal Services Board, New Delhi and handed over to Shri. V. Rajarajan, Chief Postmaster General, Kerala Circle, Trivandrum. The special cover was conveyed by a postman in a country boat, which was the traditional mode of conveying coir goods in olden days.



a) Performance of the Pilot Scale Laboratory (PSL) for Pithplus & Biochem/Testing in CCRI/CICT/RO Pollachi, Rajahmundry & Bhubaneswar

The production of PITHPLUS and Biochem are being continued in the Pilot Scale Laboratory at CCRI/CICT/RO Pollachi, Rajahmundry & Bhubaneswar. Testing of the Coir pith / Coir fibre samples received for microbiological and other physical and chemical parameters are also being conducted. The Pilot Scale Laboratory extends PITHPLUS & BIOCHEM to the coir entrepreneurs from the coir industry. Details of production & sale in the PSL at CCRI & CICT are furnished below:-

ITEM	QUANTITY(Kg)			VALUE (Rs)	APPLICATION
	PRODUCTION	SALE	USED FOR EXPT/ DEMO		
BIOCHEM	10 Ltrs	10	0 Ltrs	525.00	Demos
PITHPLUS	2664 Kgs	1535.6 Kgs	220 Kgs	2,01,558.00	514.4 Tons (Pith)
TESTING			306 Nos.	16,91,428.00	Export & Domestic
TOTAL				18,93,511.00	





- b. Coir wood composites, the new entrants, could become the sunrise sector of the coir industry. Coir wood made from coir fibre and resin has diversified new uses that will save the tropical forests, increase rural employment opportunities and also promote agriculture leading to sustainable development. Coir composite board has to compete with these wood panel industry's products for a place in the market. There are many factors that would go for and against coir composite board. The advantages score, much above the negatives, in the long run. It can be judged from the market information that coir composite board has a bright future ahead
- c. An Experience Centre for Coir wood has been constructed at CICT campus for an area of 340 sq ft fully covered & panelled with coir composites to showcase the technology.
- d. CoE on Coir wood with Indian Plywood

Industries Research & Training Institute (IPIRTI), Bangalore

A "Centre of Excellence on coir composites (CECC)" for utilization of coir fibres for transforming into high value added coir composites for various end use applications with Indian Plywood Industries Research & Training Institute (IPIRTI), Bangalore has been established for a period of 2 years and work started.

Webinar on IS and ECOMARK certification of Coir & Coir Products.

A webinar on IS and ECOMARK certification of Coir and Coir products were organized on 26.11.2020. Faculties from BIS Headquarter New Delhi presented papers on "Importance of IS and ECOMARK certification, its procedures" and "BIS standards on Coir and Coir Products, quality requirements, how to come up with new standards". Stake holders from Coir industry attended the webinar and had a good Q & A Session.

Incubation / In-house Training – 44 Candidates

Sl. No	Period of Training	Male	Female	Total	Revenue
1	19.10.2020 to 23.10.2020	6	3	9	21420.00
2	23.11.2020 to 27.11.2020	5	10	15	35700.00
3	07.12.2020 to 14.12.2020	0	1	1	2380.00
4	18.01.2021 to 22.01.2021	9	1	10	23,760.00
5	22.02.2021 to 26.02.2021	9	0	9	21,380.00
			Total	44	1,04,640.00

Technical guidance was given to the interested entrepreneurs over telephone due to the Covid 19 pandemic situation- 55 Nos





CHAPTER – VIII

MARKETING AND PUBLICITY

One of the major activities of the Board is to give ample publicity for the promotion of coir and coir products in the domestic market and popularisation of the schemes and services of the Board through various publicity programmes. The total expenditure incurred during the year 2020-2021 for this activity was Rs. 225.47 lakhs. The following were the major publicity programmes implemented by the Board during the period under report:-

Television / Radio Publicity

The Board telecast advertisements through AIR. Considering the wide reach and rate competitiveness, the Board also undertook publicity through Doordharsan. Social media publicity was also undertaken very effectively.

Spot Publicity/Sales Campaign

Special publicity programmes were also arranged in connection with sales campaigns, festivals etc. The Showroom Managers and the heads of Sub Offices were allowed to release advertisements in local newspapers and television channels during the period for the promotion of coir products and its applications and also the Schemes and Services of the Board. Banners were also displayed in the Showroom/Office premises and vantage points in the cities.

Press/Casual advertisements

Advertisements were released in leading national dailies, magazines, important publications in English and vernacular and official languages. In addition to this, the Board is undertaking event based publicity during the occasion of festivals etc. This programme continued during the period under the report.

Printing of Publicity Materials/Hoarding/Coir News

Printing and distribution of Publicity literature is an important programme of the Board. The publicity brochures and pamphlets are printed in English, Hindi and in all regional languages and distributed to the general public for creating awareness. Further, the Board is publishing Coir News every month to disseminate the information on the R&D activities/achievements of the Board, statistics on exports and other major interventions of the Board in the development of the industry.

These activities were continued during the period under report.

Production of Documentary film/Corporate film/photo shoot

Documentary films on processing and applications of various products and ad films were produced for exhibition/seminar/training for popularization of various coir products and its applications and also the developments in the industry. Photoshoots of coir products, coir machinery and coir process were conducted for making advertisements and pamphlets of different coir products and coir process.

Publicity in North Eastern Region

In order to give more thrust for the development of coir industry in the NER and to attract more people to the industry, the Board resorts to various types of publicity activities through print and electronic media and also for erection of hoardings/ boards in vantage points. This programme was continued during the period under report.





Membership with other Organizations/ Subscription to Periodicals

The Board, as part of its activities has to take membership with other organizations like Indian Institute of Foreign Trade, Confederation of Indian Industry, Federation of Indian Export Organization, Kerala State Productivity Council, Kerala Management Association, All India Shippers Council,

International Erosion Control Association, USA etc. as the meetings organised by these Organizations act as a platform for dissemination of information for mutual benefits. The Board's Officers are regularly being invited by the Organizations concerned to attend their meetings/seminars and major events. This programme continued during the period under the report.





CHAPTER – IX

HINDUSTAN COIR

Introduction

Hindustan Coir, a power loom coir matting manufacturing unit, functioning under the Coir Board, which was established in the year 1969 having 5 imported power looms with 58 workers as a part of modernisation / mechanisation in the Coir Industry. Later on, one more loom was installed and functioned with two shift system for the production of quality power loom matting using the existing infrastructure available at the unit, especially the looms which were imported during its commencement. Since, 2009, the factory was introduced single shift system with 26 employees and thereafter the staff strength has gradually been minimised. At present this unit is functioning with 10 employees including 5 factory workers, 2 mechanical staff, 1 Head Jobman, 1 showroom staff and 1 Section Officer as Officer-in-Charge.

As per the directions received, the production of Hindustan Coir matting has been stopped w.e.f 31.03.2016. During the year 2014, Hindustan Coir has set up a Souvenir shop adjacent to the International Coir Museum of Coir Board at Kalavoor and various types of coir and other handicraft items are being sold through this shop to the visitors of museum as an awareness and promotion programme of Coir Handicraft items.

Production

Hindustan Coir is capable for production of coir matting in several attractive patterns with various colour schemes. At present only 2 matting looms and 1 loom suitable to weave geo-textiles are ready for production and 3 looms are under repair and could not be taken any production. During the year under report, the factory could not engage any production.

Marketing

During the year 2020-21, this factory could make a total sale of Hindustan Coir Matting through Board's Show Rooms worth Rs.28,933.20 against Rs.2.66 lakhs during the previous year.

On promotional basis, Hindustan Coir is purchasing coir products and Coir Handicrafts items from the various coir manufactures as well as the products manufactured in the Board's National level Training Institute at Kalavoor and selling through the Souvenir shop of the International Coir Museum, Kalavoor. The total sales through Souvenir shop for the period from 01.04.2020 to 31.03.2021 is Rs.2,87,917.00 against the previous year sale of Rs. 16.26 lakhs. The sale through Souvenir shop has decreased considerably last year as the Coir Museum could not be opened due to the Pandemic situation of Covid-19 for 9 months as per the instruction from the Govt. of Kerala.





CHAPTER – X

INDUSTRIAL DEVELOPMENT

Coir Industry is a labour intensive and export oriented industry employing more than seven lakhs of artisans in the lower group of the society. The decentralized operations in the Coir Industry without adequate training of spinners and weavers have been posing problems particularly for ensuring the desired level of quality in the ultimate products. Inferior quality may ultimately turnout to be detrimental to the concerted efforts towards overall development of the industry and also its survival, particularly being a traditional industry. Under the Skill Development Scheme different activities viz. Training on Value Added Products Manufacturing, Mahila Coir Yojana, Entrepreneurship Development Programme, Awareness Programme, Workshop, Exposure Tour and Seminar being undertaken by Coir Board through Regional Offices/Sub Regional Offices/Other Implementing Offices/Field Training Centres, etc were continued during the period under report. The physical and financial achievements under the scheme for the financial year 2020-21 is attached in **Annexure –VI**

A. SKILL UPGRADATION PROGRAMMES & MAHILA COIR YOJANA

Training

Skilled manpower development through “Training” is one of the major activities of the Board. The proposal of the Board for NSQF alignment for its two regular training programmes viz. Advanced Training Course and Artisans Training Course have been approved by NSDA under the Ministry of Skill Development and Entrepreneurship. The training courses have been

renamed as Diploma Course in Coir Technology and Certificate Course of Coir Artisan in Coir Technology respectively. The Board has initiated action to conduct the said training programmes as per the NSQF standards through its training centres w.e.f. 1st January 2019. Also, short-term trainings in coir spinning and manufacturing of various value added coir products including handicrafts and jewellery are conducted through field training centres under the Scheme “Skill Upgradation”. Hostel facilities for the women trainees are available in the National Coir Training & Design Centre, Kalavoor, Alleppey.

During the year 2020-21, the Board has imparted training to 7112 Coir Artisans in spinning of Coir Yarn & Value Added Products manufacturing. The state-wise details of training conducted are as follows:

Sl. No.	State	No. of Trainees	
		VAP	MCY
1.	Odisha	200	200
2.	Andhra Pradesh	240	240
3.	Telangana	120	120
4.	Tamil Nadu	516	520
5.	NER	477	580
6.	Karnataka	360	360
7.	Kerala	865	895
8.	West Bengal	143	156
9.	Gujarat	0	0
10.	Maharashtra	300	300
11.	Goa	0	0
12.	A&N Island	160	160
13.	Lakshadweep	140	60
Total		3521	3591



As per the guidelines issued by the Ministry, the Stipend was paid to the trainees @ Rs. 3,000/- per head per month. An amount @ Rs.400/- per trainee per month was paid to the sponsoring agency as institutional expenses/operational expenses in order to meet the operational cost of the training including raw material, power charges and other incidental expenses. Honorarium @ Rs.15,000/- per month is being paid to the Trainers engaged for conducting the classes.

Mahila Coir Yojana

Under the scheme, two months training is given exclusively for women. This is intended to provide self employment to rural women artisans in coir producing regions of the country. Over the last two decades, production of coir fibre has substantially increased in India. Conversion of coir fibre into yarn on motorized/electronic ratt in rural households provides scope for large scale employment, improvement in productivity and quality of coir fibre, better working conditions and higher income, which ultimately leads to the improvement of standard of living of rural woman artisans. The trained women artisans will be encouraged to avail financial assistance under PMEGP Scheme for procuring machines/equipments for setting up of new coir units. The maximum project cost under the PMEGP Scheme is up to 25 lakhs, as per the existing operational guidelines.

During the period under report, 3591 women were imparted skill training exclusively in coir spinning under the MCY programme.

Entrepreneurship Development Programme (EDP)

The EDPs are conducted for the benefits of entrepreneurs in Coir sector. This is being done by engaging Professional agency, which has expertise in the field of coir activities. On engagement, the Board enters into an agreement with the agency for organizing the EDPs. The agency shall invite prospective entrepreneurs through regional level

press advertisements. The agency will outsource faculty for conducting technical sessions as per the norms prescribed by Coir Board. A field visit to a nearby coir processing centre will be organized at the end of the EDP funded with 50% assistance on travelling expenses.

The duration of the EDP will be three days covering the following sessions:

1. Entrepreneur Motivation
2. Setting up of Industry
3. Coir Based Industries
4. Mobilization of Finance and Finance Management
5. Domestic Market requirements
6. Salesmanship
7. Industrial Rules and Regulations
8. Consortium approach and cluster networking in coir
9. Project preparation and cost analysis
10. Zero wastage concept in Coir Industry
11. Export Market Analysis
12. Personality Development and Confidence Building Experience
13. Awareness of Schemes implemented by Coir Board and Ministry of MSME

During the period under report, the Board conducted 19 EDPs through its Regional and Sub Regional Offices.

Seminar and Workshop

Unlike previous years, the Seminars were converted into Webinars due to the impact of Covid-19 pandemic. During the reporting period upto 31.03.2021, the Board conducted 29 Nos. of National/Regional Webinars on different topics related to coir & coir industry, various schemes being implemented by Coir Board including PMEGP, SFURTI, MSE-CDP etc., with participation of more than 35000 Nos. of



participants. The Webinars were conducted through virtual platforms and the same were shared through the social media like Twitter, Facebook & YouTube.

The Board has also conducted 21 Nos. of Workshops in various States through Board's Regional/Sub Regional Offices during the period under report, to disseminate the schemes implemented by the Board to Coir Entrepreneurs.

Exposure Tour and Awareness Programme

Exposure tours are organized for the benefit of prospective Entrepreneurs and Artisans of coir processing centres to visit other coir units and coir producing centers to know about the functioning of the units therein and also to understand various methods of production of coir and coir products. During the year 2020-2021, 26 Nos. of Awareness Programmes were organised for the general public. These programmes help a pivotal role in creating awareness among prospective entrepreneurs for setting up of coir based units for optimum utilization of coconut husk available in the country.

Regular Training Programmes

The Board is being conducted two regular training programmes viz. Certificate Course of Coir Artisan in Coir Technology (six months duration) and Diploma Course in Coir Technology (one year duration) under the Scheme through the following training institutes and Training Centres attached to two Regional Offices.

1. National Coir Training & Design Centre, Kalavoor, Kerala (Established in 1965)
2. Regional Extension Centre (REC), Thanjavur, Tamil Nadu (Established in 1983)
3. Regional Office, Bhubaneswar
4. Regional Office, Rajahmundry

Both the regular training courses of the Board were aligned under National Skill Qualification Framework

(NSQF). ie, Certificate Course of Coir Artisan in Coir Technology at NSQF Level-3 and Diploma Course in Coir Technology at NSQF Level-4. The batch size of Certificate Course is 20 and that of Diploma course is 40 respectively.

Until the year 2019, the one year Diploma Course in Coir Technology was conducted only at NCT&DC and the six months Certificate Course of Coir Artisan in Coir Technology was conducted at RO Bhubaneswar and REC Thanjavur, in addition to NCT&DC. However, with a prime focus to create more employment opportunities in the coir sector across the country, the Board accorded approval for conducting both the NSQF aligned regular training programmes viz. Certificate Course of Coir Artisan in Coir Technology and Diploma Course in Coir Technology, in other three Training Centres also viz. REC Thanjavur, Regional Office - Rajahmundry and Regional Office - Bhubaneswar, in addition to NCT&DC and subsequently, from the year 2019 onwards, the said three training centres of the Board commenced the regular training courses along with the field level training programmes. In addition to the aforesaid two NSQF aligned regular training programmes and field level trainings, Orientation Training Courses of short duration are also being conducted in Board's training institutes, training centres and SFURTI Clusters based on the requirement from the stakeholders/artisans.

Now that, due to the outbreak of COVID-19 pandemic, the Board's training centres could not commence/conduct the training programmes in full fledged manner for the FY 2020-21. Eventhough the pandemic and subsequent lockdown brought down a tremendous impact on the coir development activities throughout the country, the Board has continued to conduct the skill training programmes (both regular and field level) through its field offices.

A total of 33 trainees have been successfully trained through the regular training courses conducted by the Board during the year. The number of candidates



trained under regular training programmes on various coir-processing activities through NCT&DC-Kalavoor, REC-Thanjavur, RO-Bhubaneswar and RO-Rajahmundry during the FY 2020-21 are as given below.

Sl. No	Name of Training Institute/ Regional Office	Name of the Regular Training Course	No. of persons trained	
			Completed	Ongoing (as on 31.03.2021)
1.	NCT&DC,Kalavoor	NSQF Level-3	17	21
		NSQF Level-4	0	40
2.	REC Thanjavur	NSQF Level-3	4	14
		NSQF Level-4	0	14
3.	RO Bhubaneswar	NSQF Level-3	9	7
		NSQF Level-4	0	18
4.	RO Rajahmundry	NSQF Level-3	3	0
		NSQF Level-4	0	4
TOTAL		NSQF Level-3	33	42
		NSQF Level-4	0	76

Thus, in nut shell, a total of 7145 beneficiaries were trained successfully by the Board for the FY 2020-21 by means of regular as well as field level training programmes. Out of which, 6434 are women, whom are made capable for triggering self sustained and skill driven entrepreneurship only through the ongoing skill training programmes of the Board.





CHAPTER – XI

DEVELOPMENT OF COIR INDUSTRY IN THE NORTH EASTERN REGION (NER)

The North East Region consists of Arunachal Pradesh, Assam, Manipur, Meghalaya, Mizoram, Nagaland, Tripura and Sikkim. This region, in spite of having excellent potential for economic development, has remained underdeveloped, due to various reasons. In order to bring more developments in the region along with the other parts of the country, the Government of India is undertaking various activities. As part of these activities Coir Board is implementing

various skill development programmes in the NER to attract more entrepreneurs to Coir Sector and for the skill development of artisans there, for making them aware of new technologies and quality in production. The Board is also taking care of boosting up the sale of coir and coir products in this region.

The Board has conducted the following programmes during the year 2020-21 upto 31.03.2021 in the NE Region through its Sub Regional Office at Guwahati.

Sl. No.	Programmes	Achievement	
		Physical (in Nos.)	Financial (in Rs.Lakhs)
1.	Value Added Products (VAP)	399	33.00
2.	Mahila Coir Yojana Training (MCY)	400	32.00
3.	EDP	5	4.28
4.	Workshop	4	2.60
5.	Awareness Programme	5	1.50
6.	Exposure Tour	-	0.00
Total		813	73.38





CHAPTER – XII

PRIME MINISTER'S EMPLOYMENT GENERATION PROGRAMME (PMEGP)

As part of rationalization of the ongoing plan programmes under the Ministry of MSME, the Coir Udyami Yojana (CUY) has been integrated with the Prime Minister's Employment Generation Programme (PMEGP) during March, 2018. As per the revised operational guidelines of the Prime Minister's Employment Generation Programme (PMEGP) approved by the Ministry of MSME vide Office Memorandum No.PMEGP/Policy/5/2017 dated 27.03.2018, the Coir Board had been designated as an agency for implementing the Scheme in Coir Sector.

PMEGP is a credit linked subsidy scheme. The scheme aims to generate employment opportunities in rural as well as in urban areas of the country through setting up of new micro enterprises. The scheme also aims to bring together widely dispersed traditional artisans/ rural and urban unemployed youth and give them self-employment opportunities to the extent possible, at their own places. Khadi and Village Industries Commission (KVIC) is the single nodal agency at the National level. Coir Board has been included as an implementing agency under PMEGP for identifying coir projects, for their setting up under the scheme. Coir projects with maximum cost up to Rs.25.00 lakhs in Manufacturing Sector and Rs.10.00 lakhs in Business/Service Sector are eligible for assistance under the Scheme. The Scheme provides subsidy at the rate of 25% of the project cost in rural areas and 15% in urban areas to the General Categories and 35% in rural areas and 25% in urban areas to the Special Categories, which includes SC/ST/ OBC/Minorities/Women/

Physically Handicapped/ Ex-servicemen, NER, Hill and Border areas. The beneficiary contribution will be 10% of the project cost for General Category and 5% for the Special Category. The balance amount of the total project cost will be provided by the Bank as term loan. The assistance under the Scheme will be made available through all 27 Public Sector Banks, Regional Rural Banks, Co-operative Banks as well as Private Sector Scheduled Commercial Banks approved by State Level Task Force Committee headed by Principal Secretary (Industries)/ Commissioner (Industries) and Small Industries Development Bank of India (SIDBI). The Scheme is open to individuals, SHGs, Institutions registered under Societies Registration Act, 1860, Production Cooperative Societies and Charitable Trusts.

The Board has been included for identifying Coir units, for their setting up under PMEGP, their handholding and mentoring. Since 1st April, 2018 only, the Board has been implementing the Scheme in Coir Sector. For the year 2018-19 & 2019-20, the Ministry had allocated a target of setting up of 1000 coir units each and 2020-21 is 1100 coir units under the Scheme to the Board. In order to achieve the target fixed, the Board had instructed all the Field Offices of the Board to collect maximum number of applications from the intended entrepreneurs and also to pursue with the DICs, Co-operative Societies, SHGs etc. in the states concerned. So far the Ministry of MSME has not allocated any fund to Coir Board under PMEGP.

During the FY 2020-21, Coir Board had received 1139 nos. of applications through PMEGP e-portal. Out of





this 1007 nos. of applications had been forwarded to the Banks for considering loan sanction under the scheme. From this, the Banks sanctioned loans to 232 nos. of coir projects only and further the KVIC released margin money of Rs.707.97 lakhs only to 164 nos. of coir projects. Subsidy/Margin Money has been released by the KVIC, the Nodal Agency for PMEGP through the concerned leading banks.

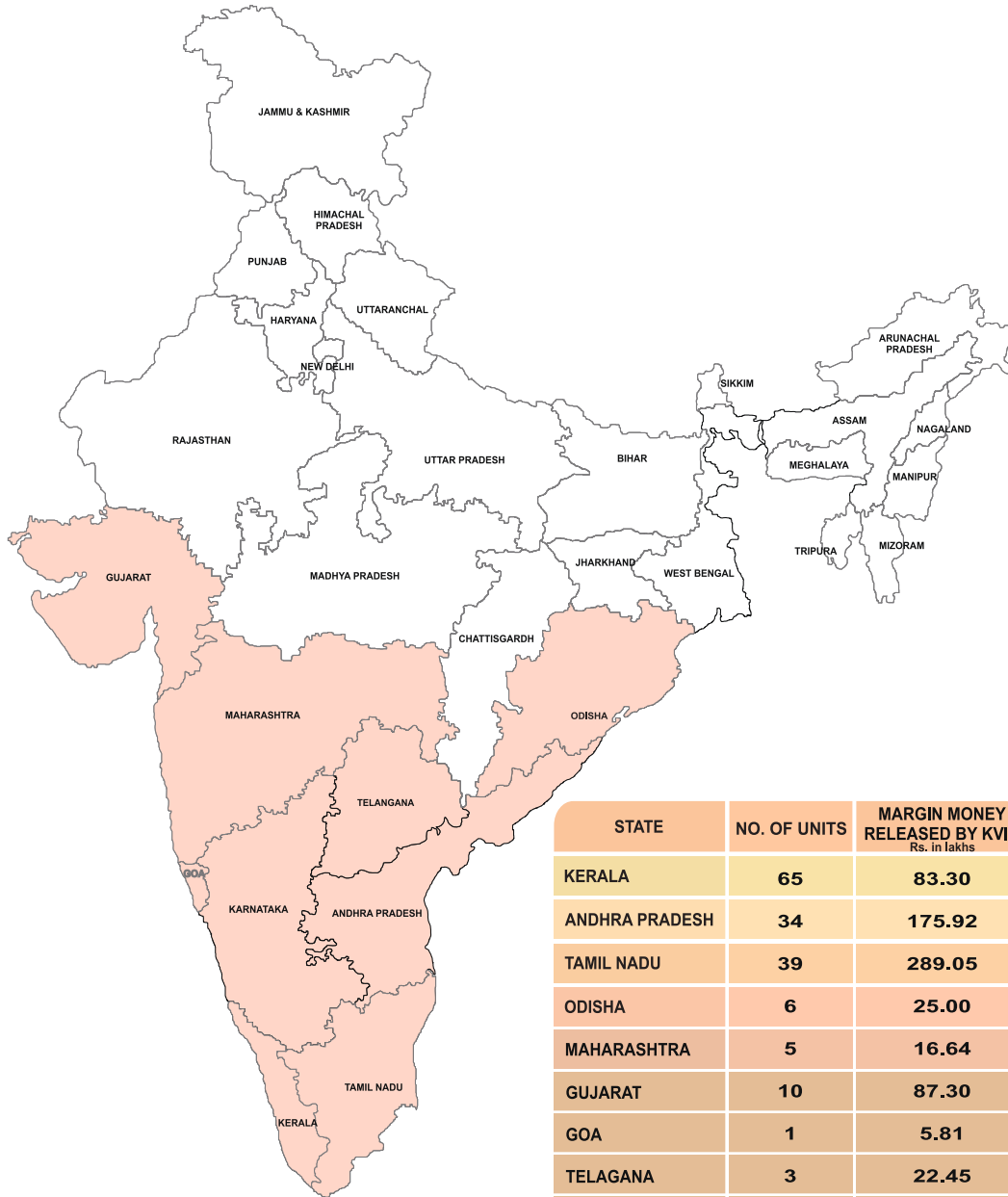
The details obtained from the PMEGP e-portal which includes the quantum of state-wise coir units set up and Margin Money released by the KVIC are as under:

State	No. of units (in nos.)	Margin Money released by KVIC (Rs.in lakhs)
Kerala	65	83.30
Andhra Pradesh	34	175.92
Tamil Nadu	39	289.05
Odisha	6	25.00
Maharashtra	5	16.64
Gujarat	10	87.30
Goa	1	5.81
Telangana	3	22.45
Karnataka	1	2.50
Total	164	707.97



कोयर् बोर्ड
COIR BOARD

The details obtained from the PMEGP e-portal which includes the quantum of state-wise coir units set up and Margin Money released by the KVIC are as under:





CHAPTER – XIII

SWACHH BHARAT ABHIYAN

Coir Board participated in Swachh Bharat Abhiyan, a flagship program of the Central Government, by making significant contributions. The Board implemented its Action Plan containing several action points approved for the year 2020-21.

Due to the outbreak of Covid-19 virus the majority of the activities were not materialised. Board submitted Action Plan for 1.85 crore in the initial stage. But due to the outbreak of covid-19 pandemic an amount of Rs. 50.00 lakhs only sanctioned by the Ministry and Board fully utilized the fund allocated during the reporting period.





CHAPTER – XIV

SCHEME OF FUND FOR REGENERATION OF TRADITIONAL INDUSTRIES (SFURTI)

Traditional Industries play a vital role in changing the dimensions of socio-economical growth of our nation. This sector not only provide large-scale employment opportunities at comparatively lower capital cost, but also helps in industrialization of rural & backward areas, thereby reducing regional imbalances, assuring more equitable distribution of income and wealth. The eco-friendly products of traditional industries have great potential for growth in production and export developing niche products for domestic and export markets. As the demand for these zero-pollution products increased tremendously, huge scope for their promotion and value additions are explored and this ultimately results in the improvements of livelihoods of poor artisans whose skill sets are profoundly driving up the industry.

With a view to make the traditional industries more productive and competitive and facilitating their sustainable development, the Govt. of India announced a Central Sector Scheme titled the “Scheme of Fund for Regeneration of Traditional Industries (SFURTI)”. This scheme is providing GoI assistance of up to 90% of the total project cost (wherein 10% beneficiary contribution), which will be beneficial in sectors like coir, where financial capacity of stakeholders is very low. The scheme is implemented by the Ministry of Micro, Small and Medium Enterprises through its organizations (KVIC & Coir Board) in collaboration with the State Government, their organizations and Non-Government Organizations (NGOs). Coir Board is

acting as the Nodal Agency for the implementation of scheme in coir sector.

The main objective of the scheme is to make the traditional industries more competitive, market driven, productive, profitable and capable of providing sustainable employment for traditional industry artisans and rural entrepreneurs. The scheme envisages provision of Common Facility Centres (CFC) and improved tools and equipments for artisans to promote optimum utilization of infrastructure facilities. It also focuses for setting up of multi- product clusters with integrated value chain and a strong market driven approach for viability and long term sustainability of the cluster.

The scheme also provide easiness for coir workers to build up traditional skills, improved technologies, advanced processes, design interventions, improvised packaging, market intelligence and new models of public-private partnerships, so as to gradually replicate similar models of cluster-based regenerated traditional industries.

The Ministry of MSME has so far accorded final approval for 40 coir clusters under Scheme of Fund for Regeneration of Traditional Industries (SFURTI) with a total budgetary allocation of Rs. 142.15 Cr., where GoI grant is Rs.117.05 Cr. These approved 40 coir clusters comprises of 2 Heritage, 20 Major, 10 Mini and 8 Regular clusters. Out of which, 14 nos. are located in Tamil Nadu, 4 in Kerala, 8 in Karnataka 5 in Odisha, 3 in Andhra Pradesh, 2 each in Gujarat & Maharashtra and 1 each in UT of Andaman & Nicobar Islands and West Bengal. The Ministry





has so far released an amount of Rs.112.22 Cr. for the implementation of the scheme. The physical & financial progress of the same are annexed as **Annexure-VII A & VII B** respectively.

The implementation of SFURTI activities are progressing in all coir clusters. Out of 40 clusters 18 coir clusters were inaugurated and started production, viz. Kangayam, Palladam, Dindigal, Salem, Thirunelveli, Pollachi, Madurai, Dharmapuri and Ethamozhy in Tamilnadu, Neyyattinkara, Balussery, Harippad and Ambalappuzha in Kerala, Kumta and Harlakatta in Karnataka, Samvedana in Gujarat, Pendur in Maharashtra and Vizianagaram in Andhra Pradesh. Now 3 more coir clusters in Odisha have been completed and ready for inauguration viz. Raghunath, Radharani and Konark. The Board has given instructions to complete the CFCs of the remaining clusters by the end of June 2021. But due to COVID-19 few clusters will be able to complete by one or two months after June 2021.

The functional clusters have started exports and commercial production of coir products such as coir needled felt, garden articles, coir yarn, geo-textiles & mattings, coir pith block, pith compost etc.

Till date, the Ministry of MSME has released an amount of Rs.112.22 Crores. as GoI grant for implementation of 40 SFURTI coir clusters during the financial years 2015-16, 2016-17, 2018-19, 2019-20 & 2020-21 respectively. Out of which, the Ministry has released Rs.29.30 Crores exclusively during the year 2020-21 for implementation of the scheme. Out of the total release of Rs.112.22 Crores, the Board has so far released Rs.78.57 Crores to the Implementing Agencies/Technical Agencies of the clusters, till 31st March 2021, for implementing the activities prescribed in the DPRs such as setting up of Common facility Centres (CFC) and IA office, procurement of machineries, conducting Soft Interventions such as marketing initiatives, awareness programmes etc. Subsequent releases are being considered by the Board on the basis of progressive utilization and rendering of Utilization Certificates (UCs) and statement of accounts by the respective Implementing Agencies.

Major Events/Achievements under SFURTI

- 18 coir clusters have made operational up to March 2021 and inaugurated.
- Commercial production and export oriented activities undergoing in all of these 18
- With respect to all 18 functional clusters, an increase in the overall turnover by 15%, average wages per person per day by 25-30% and employment generation by 20-25% occurred during the year.
- Production and marketing of value added competitive products strengthened through marketing linkages (both domestic and export).
- Establishment of new units by converging various schemes of State and Central Governments resulting in additional investments in Coir sector by the cluster members
- Profound participation of coir clusters in Domestic & International Exhibitions (Virtual) has been made during the reporting period due to COVID pandemic.
- Websites/Web-blogs created for all 40 approved coir clusters and uploaded DPRs, photographs & reports on the physical progress achieved so far etc.
- Photographs showing latest status of CFCs and detailed reports were uploaded in SFURTI Web portal.
- Enrolled coir artisans into Social Security Schemes such as Pradhan Manthri Suraksha BhimaYojana (PMSBY), Pradhan Mantri Jeevan Jyoti Bima Yojana (PMJJBY), Jan DhanYojana etc. in respect of all approved 40 SFURTI coir clusters.
- All IAs/SPVs those who are NGOs have been registered into NITI AYOOG (DARPAN Portal).
- Implementing Agencies of all the approved 40 coir clusters have taken great efforts for



registering coir units under the cluster area into MSME Databank and UDYOG AADHAR.

- Swatchh Bharath activities such as awareness programmes, cleaning drives, construction & renovation of toilets for ladies and gents, plantation of trees, creation of water harvesting system/ponds in the cluster premises/local Panchayat using coir geo teo-textiles etc. were carried out successfully in all the clusters.
- A total of 52 new proposals were received by the Board for setting up of new coir clusters under the scheme. More emphasis was given for developing coir clusters in aspirational / tribal districts of various states/UTs of the country, where livelihoods of people are very low.
- All the 18 functional coir clusters are so keen to set up Solar Power in their CFCs. The IA/SPVs of 5 Coir Clusters viz. Palladam, Kangayam, Pollachi, Dindigul and Madurai in Tamil Nadu have shown their interest to undertake Solar Power under RESCO Model in their CFCs.
- All clusters are in the way to implement LEAN manufacturing techniques.

COMMON FACILITY CENTRES OF SFURTI COIR CLUSTERS: COMPLETED & FUNCTIONAL DURING 2020-21

1. VIZIANAGARAM – ANDHRA PRADESH



2. AMBALAPUZHA – KERALA





CHAPTER – XV

THE PERSONS WITH DISABILITIES (Equal Opportunities, Protection of Rights and Full Participation) Act, 1995

Implementation of the Act

The Board continued extending all admissible benefits to the employees in the PwD category like double Transport Allowance, Casual Leave, etc. Further, the Board has been giving due care to provide the reservation admissible to the PwD category candidates in appointments/promotions, wherever applicable.

Under the Prime Minister's Employment Generation Programme, the Central Sector Scheme continued to be implemented by Coir Board in Coir Sector

during the period from 2018-19, the Persons with Disability are included in the Special Category. They are eligible to get subsidy at the rate of 35% of the project cost in rural areas and 25% in urban areas for setting up of new coir units under the Scheme. The beneficiary contribution will be 5% of the project cost. The balance amount of the total project cost will be provided by the Bank as term loan. The maximum project cost admissible for setting up of coir unit under the Scheme is Rs.25.00 lakhs for Manufacturing Sector and Rs.10.00 lakhs for Business/Service Sector.



CHAPTER – XVI

EMPOWERMENT OF WOMEN

Coir Board undertakes several pro-active steps to maintain a healthy and congenial working atmosphere for women employees in line with the guidelines issued by the Government of India, from time to time.

The Internal Complaints' Committee (ICC) set up by the Board under the provisions of Sexual Harassment of Women at Workplace (Prevention, Prohibition

and Redressal) Act, 2013 was reconstituted for replacement of one of the members who retired and continued to function during the period under report.

During the period under report, one complaint was received and referred for consideration of the Internal Complaints Committee (ICC) and the complaint is pending for disposal.





CHAPTER – XVII

GRIEVANCE REDRESSAL MACHANISM

Champions Portal:

The Ministry of MSME, Government of India has launched the Champions Portal with the following objectives:

- To resolve the problems of MSMEs pertaining to finance, raw materials, labour, regulatory permissions, etc.
- To help MSMEs capture new opportunities including manufacturing of medical equipment and accessories like PPEs, masks and supply them in national as well as international markets.
- To identify and encourage MSMEs having potential- the ones who are able to withstand the current situation and can become national and international champions.

Accordingly, as per instruction of the Ministry of MSME, the Champions Control Room in Coir Board has been established and started functioning from 05.05.2020 with required facilities.

CPGRAM: (Centralized Public Grievance Redressal and Monitoring System)

In order to redress the grievances from the public, the Government of India has set up the Centralized Public Grievance Redressal and Monitoring System (CPGRAMS) portal. The grievances related to Coir Board and Coir industry received through the portal is attended to by Coir Board promptly. The grievances can be made through <http://pgportal.gov.in/CPGOFFICE/>. Shri.M.Krishna, Joint Director (Plg) is the Nodal Officer and Shri.V.D.Dinesan, Office-in-charge of the Champions and CPGRAMS in Coir Board, with the contact details as given below:

Tel : 0484- 2373327, 2372979
 Mob : 9945426981 (Shri.M.Krishna)
 Mob : 9495715606 (Shri.V.D.Dinesan)
 Email : jdp@coirboard.org/
champions@coirboard.org





CHAPTER – XVIII

RIGHT TO INFORMATION (RTI) ACT, 2005

Right to Information (RTI) Act- 2005 is an Act of the Parliament of India enacted during 2005 to provide for setting out the practical regime of the right to information for citizens and replaces the erstwhile Freedom of information Act, 2002. Under the provisions of the Act, any citizen of India may request information from a “public authority” (a body of Government or “instrumentality of State”) which is required to reply expeditiously or within thirty days. The Act also requires every public authority to computerise their records for wide dissemination and to proactively disclose certain categories of information so that the citizens need minimum recourse to request for information formally. This law was passed by Parliament on 15th June 2005 and came fully into force on 12th October 2005.

The RTI Act was continued to be implemented in Coir Board during the period under report. The proactive disclosure of schemes and other guidelines issued by the Government were being carried out scrupulously by the Board. All the required items to be published in terms of Section 4 (1)(b) (i) to (xii) of the RTI Act

2005 were placed on the website of the Board at <http://coirboard.gov.in>.

Disposal of all the applications/appeals received under RTI Act, 2005 in the Coir Board were centrally monitored by the CPIO and two ACPIOs.

At Head Office, Smt.Anitha Kumari, Marketing & Publicity Officer was designated as Central Public Information Officer of Coir Board and Shri V C Raghunandan, Senior Accounts Officer as Appellate Authority to entertain appeals and to pass appropriate orders thereon. All heads of sub offices had been designated as Central Public Information Officers in the respective Offices.This arrangement continued to provide information to the citizens.

During the period under report 45 applications were received seeking information under RTI Act. Replies were furnished to all the applicants, promptly.

Quarterly reports in respect of RTI Act 2005 were uploaded in the portal of Central Information Commission www.cic.gov.in.





ANNEXURE – I

LIST OF BOARD MEMBERS

CHAIRMAN, COIR BOARD

Shri. Sudhir Garg

Joint Secretary (ARI), Mo MSME, Govt. of India
(Additional charge).

The Board consists of Chairman, Coir Board and the following 35 Members.

Category (a)

Growers of coconut and producers of husks and coir yarn

1. **Shri. Vithanla Venkata Ramana**
D.No:-2-291, Sai Baba temple Street,
Madhavaptanam, Kakinada, Andhra Pradesh
East Godavari
2. **Shri. Pandurang S. Patil**
House No. 260, Rivona, Kepem, Goa – 403705
3. **Shri. T.K. Aravindakshan Pillai**
Thirumanasseril (Valiyaparambu), Urukkary P O
Ramankkary, Alappuzha – 689595

Category (b)

Persons engaged in the production of husks, coir and coir yarn and in the manufacture of coir products - No member nominated

Category (c)

Manufacturers of coir products

1. **Shri. Mirupala Gopal Rao**
Plot No. 219/ 1/ A1, 1st Floor, IDA,
Phase-2, Cheriapally
Hyderabad – 51, Andhra Pradesh.
2. **Shri. H.K. Srinivasa**
Gubbi Gudu, 2/182, Second Cross
Vinayaka Nagara Extension,
Gubbi 572 216, Karnataka

3. **Shri. P.S. Rajesh**

Geetha Vilasam, Kottamam,
Neeleeswaram P.O, Kalady Via,
Ernakulam

Category (d)

Dealers in coir, coir yarn and coir products including both exporters and internal traders

1. **Shri. P. Mahadevan**
Nivedyam, Thanneermukkam,
Cherthala Taluk, Ward XVII/ 607
Maruthorvattom P.O., Pin – 688539
2. **Shri. Mohanan S.**
Mass Exports, Kalakkodu P.O.
Poothakulam, Kollam District
3. **Shri. Bijith Maviladath**
1/ 4751, "Dharma", Maviladath House,
Bilathikulam Road Kozhikode - 673011

Category (e)

Parliament

1. **Dr. Vinay P. Sahasrabudhe**
M.P., Rajya Sabha
2. **Shri. Gowdar Mallikarjunappa Siddeshwara**
MP Lok Sabha
3. **Adv. Adoor Prakash**
MP Lok Sabha

Category (f)

The Governments of principal coconut growing states.

1. **Secretary (Coir)**, Govt. of Kerala,
Thiruvananthapuram -695 001.
2. **Industries Commissioner and Director of Industries and Commerce**
Government of Tamil Nadu, Chennai – 600 005.



3. **Commissioner for Industrial Development and Director of Industries and Commerce,** Department of Industries and Commerce, Govt. of Karnataka, Bangalore – 560 001.
4. **Commissioner of Industries,** Commissionerate of Industries, Government of Andhra Pradesh, Hyderabad – 500 001.
5. **Secretary** Micro Small and Medium Enterprises Department, Government of Odisha, Bhubaneswar.
6. **Nominee of Special Secretary and Financial Adviser,** Mo MSME, Govt. of India, Nirman Bhavan, New Delhi – 110 011.
7. **Joint Secretary** (in-charge of Coir Division), Ministry of MSME, Govt. of India, Udyog Bhawan, New Delhi – 110 011.
8. **Smt. V. Shanti** Beodnabad P.O., Port Blair, South Andaman, A & N Islands
9. **Shri. Vangala Shashi Bhushan Reddy,** Agraharam P.O., Simhadripur (mandal), Kadapa, Andhra Pradesh

Category (g)

Such other persons or class of persons who in the opinion of Central Govt. ought to be represented on the Board.

1. **Shri. C.S. Prakash** Founder and Managing Director, Pushpak Products India Pvt. Limited, 303, "Pushpak", MES Ring Road, Jalahalli, Bangalore-560013.
2. **Shri. G. Chandramouli** 12-111527/1, Bouddha Nagar Warasiguda, Hyderabad – 500061.
3. **Shri. Govind Kumar Gupta** 25/12, Madhuban Apartments, 1st Block, 5th Floor, 25 Ritherdon Road, Vepery, Chennai – 600 007, Tamil Nadu.
4. **Shri. S.K. Gowthaman** 4/1, Kumaran Buildings, Behind Nachimuthu Polytechnic, Udumalai Road, Makkinampatti, Pollachi – 642 003.
5. **Shri. Prabhu Soundararajan** 14, Ramaswamy Naidu Nagar, Vilankurichi Road, Coimbatore – 641 035.
10. **Shri. Krishnamurthy M.T.** Kunikenahalli post, Kasaba Hobli, Turuvekere Taluk, Tumkur District, Karnataka
11. **Shri. B.R. Jayanna** Javagal Road, Near Police Quarters, First Left Cross Javagal Road, Banavara, Karnataka
12. **Shri. Jogigowda, Dudda Hobali** Mandya Taluk, Chandagalu Village, Karnataka
13. **Shri. Raghavendra Rao** Thenka Bettu Post, Uppoor Village, Brahmvar Taluk, Udipi District, Karnataka
14. **Shri. Velliyakulam Parameswaran** Revathy, Kokkothamangalam P.O., Cherthala
15. **Shri. P.V. Mohammed Saleem** Puthanveed House, Amini Island, Lakshadweep
16. **Ms. Rashmi Singh** 138 Laxmanpuri, Faizabad Road, Lucknow
17. **Shri. Bipin Vishnu Shivalkar** Bhadang Naka, Mandvi, Ratnagiri, Maharashtra
18. **Smt. Sumi Shibu, Puthenveli** Mayithara P.O., Cherthala, Alappuzha





ANNEXURE – II

ESTABLISHMENTS OF COIR BOARD

1. Head Office
Coir House, Coir Board,
M.G. Road, Kochi,
Kerala, Pin- 682 016
Telephone: 0484-2351900
Fax-0484-2370034
Email: info@coirboard.org
2. Central Coir Research Institute, (CCRI), Coir Board,
Kalavoor P.O., Alleppey,
Kerala, Pin- 688 522
Telephone: 0477-2258094, 0477-2258480,
0477-2258933. Fax: 0477-2258415
Email: ccri.coirboard@gmail.com
3. Central Institute of Coir Technology,
(CICT), Coir Board,
No.3A Peenya Industrial Area,
Near TVS Cross, Bangalore, Karnataka,
Pin- 560 058, Telephone: 080-28394875
Email: coirtechnology@gmail.com
4. National Coir Training & Design Centre,
(NCT&DC), Coir Board,
Kalavoor P.O., Alleppey,
Kerala, Pin- 688 522
Telephone: 0477-2258067.
Email: adnctdc@gmail.com
5. Hindustan Coir, Coir Board,
Kalavoor P.O.,
Alleppey, Kerala, Pin- 688 522
Telephone: 0477-2258339.
Fax: 0477- 2258267
Email: hindcoir@gmail.com
6. Regional Extension Centre
Coir Board, Pillaiyarpatti,
Via Vallam Thanjavur,
Tamil Nadu, Pin- 613403.
Telephone: 04362-264655
Email: cbrectnjcoirboard@gmail.com
7. Regional Office, Coir Board,
Coir Board Complex,
Kalavoor P.O., Alleppey,
Kerala, Pin- 688 522
Telephone: 0477-2258801, Fax:0477-2258806
Email: coirmarkscheme@yahoo.com
8. Regional Office, Coir Board,
Swaraj Nagar, A C Gardens,
Doulesara m Road,
Rajahmundry,
Andhra Pradesh, Pin- 533 101
Telephone: 0883-2420196
Email:coirboardrorjy@yahoo.co.in
9. Regional Office, Coir Board,
Peenya Industrial Area,
Peenya, Bangalore,
Karnataka, Pin- 560 058
Telephone: 080 28375023
Email: cbrobangalore@gmail.com
10. Regional Office, Coir Board,
No.41, Nehru Street, Mahalinga Puram,
Near Roundana, Beside Water Tank,
Pollachi, Coimbatore, Tamil Nadu, Pin- 642 002
Telephone: 04259-222450
Email: coirpollachi@gmail.com
11. Regional Office, Coir Board,
Jagamara (Udyogpuri),
P.O. Khandagiri, Bhubaneswar,
Odisha, Pin-751030
Telephone: 0674 – 2350078
Email: robbsrcoirboard@gmail.com
12. Regional Office, Coir Board,
New Secretariat Building, C-Block,
Ground Floor 1, Kiran Sankar Roy Road, Kolkata,
West Bengal, Pin- 700 001
Telephone:-033-22625735
Email: cbsrokol@gmail.com
13. Sub Regional Office, Coir Board,
Madhava Apartment,
Thezhukkil Peedika, Mele Chowva,
Kannur, Kerala, Pin-670 006
Telephone: 0497-2726360
Email: cbsroknr@gmail.com
14. Sub Regional Office, Coir Board,
House No.1, Ground Floor,
Ratnagiri Path, Bamuni Maidan,
Guwahatti, Assam, Pin-781 021
Telephone: 0361-2556828
Email: cbsroghty@gmail.com



15. Sub Regional Office, Coir Board,
Annex Building, Udyog Parisar,
Opp. Departmental workshop, Middle Point,
Port Blair, Andaman and Nicobar, PIN- 744101
Telephone: 03192-230265
Email: coirportblair@gmail.com

16. Sub Regional Office, Coir Board,
Office of the Directorate of Industries,
Kavaratti, U.T. of Lakshadweep,
Pin- 682 555
Telephone: 04896-262026
Email: srokavaratti@gmail.com

17. Sub Regional Office, Coir Board,
Room No.207, 1st Floor, A- Block,
District Administrative Complex,
Sindhudurgnagari Navnagar, Oras,
Sindhudurg, Maharashtra,
Pin- 416 812, Telephone: 02362-228092
Email: cbdcsindhudurg@yahoo.in

18. Sub Regional Office, Coir Board,
'A' Block, NI-MSME Campus,
Rahamat Nagar Road, Yousufguda,
Hyderabad, Telangana,
Pin- 500 045, Telephone: 040-23552309
Email: coirboardsrohyd@gmail.com

SHOW ROOM & SALES DEPOTS

1. Coir Board SR & SD,
4th Line, 6-4-86,
First Cross Arundelpet, Guntur,
Andhra Pradesh, Pin-522 002
Telephone: 0863-2234586.
Email: coirbhavangtr@gmail.co

2. Coir Board SR & SD,
Shop No.4, 5, 8 & 9,
Udyog Bhavan, Siripuram, Beside APCO,
Visakhapatnam, Andhra Pradesh, Pin-530 003
Telephone: 0891-2525186.
Email: coirshowvsp@yahoo.com

3. Coir Board SR & SD,
5-8-328/1, Chapel Road,
Hyderabad, Andhra Pradesh, Pin-500 001
Telephone: 040-23202276
Email: coirbhawanhyd@gmail.com

4. Coir Board SR & SD,
2 G Dihang Arcade, Bhangahar, Opp. Pallavi Motors,
G.S. Road, Guwahati, Assam, Pin-781 005
Telephone: 0361-2464142
Email: coirboardsrsd@gmail.com

5. Coir Board SR & SD,
Indira Bye Pass, Near Amdo Golai,
P. O. Tadong Gangtok,
Sikkim, Pin-737 102
Telephone: 03592-280690
Email: coirboardgangtok@gmail.com

6. Coir Board SR & SD, House No.153
Shib Nagar, College Road,
Ward No.19, Agarthala College P.O.,
Agarthala, Tripura, Pin- 799 004
Telephone No.0381-2518017
Email: cbsr_agartala@rediffmail.com

7. Coir Board SR & SD,
Biscomaun Bhavan West Lawn,
Patna, Bihar, Pin- 800 001
Telephone: 0612-2219550
Email: coirboardsrpat@gmail.com

8. Coir Board SR & SD,
"Pran Vijay" Near Times of India,
Opp. Bata Showroom, Ashram Road,
Ahmedabad, Gujarat, Pin-380 009
Telephone: 079-26580226
Email: cbsr_ahmd@yahoo.com

9. Coir Board SR & SD,
SCO - 84, Sector 38 - C
Chandigarh, Pin-160 036
Telephone: 0172-2699736
Email: coirbhavan@gmail.com

10. Coir Board SR & SD,
B-25/4A, Hanumanpura,
Ward Bhelpura, P.O- Bhelpura,
Varanasi, Uttar Pradesh, Pin-221 010
Telephone: 0190-5224055
Email: cbsrvaranasi@gmail.com

11. Coir Board SR & SD,
Opp. Kalgidhar Gurudwara
Rehari Chungi, Jammu Tawi,
Jammu & Kashmir, Pin-180 005
Telephone: 0191 -2583827
Email: coirbhavan_jmu@rediffmail.com

12. Coir Board SR & SD,
Central Institute of Coir Technology Campus,
No.3A, Peenya Industrial Area, Bangalore,
Karnataka, Pin-560 058
Telephone: 080-28397216
Email: coirboardbangalore@gmail.com



13. Coir Board SR&SD,
M.G.Road, Kochi, Ernakulam,
Kerala, Pin- 682 016
Telephone: 0484-2354277
Email: cbekmsr@gmail.com
14. Coir Board SR & SD,
T .C. 81/2368, Ramakrishna Building,
Manorama Road, East Thampanoor,
Thiruvananthapuram, Kerala, Pin-695 001
Telephone: 0471-2325315
Email: coirbhavantvm123@gmail.com
15. Coir Board SR & SD,
West Pallithamam Building
28/876/14, Karunakaran Nambiar Road,
Thrissur, Kerala, Pin- 680 020
Telephone: 0487-2331463
Email: coirboardtcr@gmail.com
16. Coir Board SR & SD,
N.S.Tower, 14/280-1&2,
Near stadium Stand, Palakkad,
Kerala, Pin-678 013
Telephone:-0491-2544377
Email: coirboardpkd@yahoo.com
17. Coir Board SR & SD,
Plot No.610, Scheme No.44,
Khatiwala Tank, Vikash Rekha Complex
Indore, Madhya Pradesh, Pin-452 014
Telephone:-0731- 2462106
Email: coir.board@rediffmail.com
18. Coir Board SR & SD,
Ground Floor, Marol Telephone Exchange,
MIDC, Central Road,
Andheri (E) Mumbai -400093
Telephone:-022- 27814666
Email: cbsrnavimumbai@rediffmail.com
19. Coir Board SR & SD,
Jagamara(Udyogpuri), P.O. Khandagiri,
Bhubaneswar, Odisha, Pin-751030
Telephone-0674-2353114
Email: cbsrbbsr@gmail.com
20. Coir Board SR & SD,
Raveendra Bhavan, Opp. AIR,
M.I. Road, Jaipur, Rajasthan, Pin-302 001
Telephone: 0141-2365427
Email: cbsrjp@gmail.com
21. Coir Board SR & SD,
Opp. Vanavil Co-optex, Teynampet,
578, Mount Road, Anna Salai, Chennai,
Tamil Nadu, Pin-600 018
Telephone: 044-24349123
Email: coirbhavanchennai@gmail.com
22. Coir Board SR & SD,
182, West Masi Street, Near T.M Court,
Madurai, Tamil Nadu, Pin-625 001
Telephone: 0452-2340505
Email: cbsr_madurai@yahoo.co.in
23. Coir Board SR & SD,
35, Sheo Charan Lal Road
Allahabad, Uttar Pradesh, Pin-211 001
Telephone: 0532-2564810
Email: cbsrald@gmail.com
24. Coir Board SR & SD
Pandit Bhavan, 6-Balmiki Marg,
(Behind Novelty Cinema), Lalbagh, Lucknow,
Uttar Pradesh, Pin-226 001
Telephone: 0522-2282448
Email: cbsrlucknow@gmail.com
25. Coir Board SR & SD,
No.111A/403, 80 Feet Road, Ashok Nagar, Kanpur,
Uttar Pradesh, Pin- 208 012
Telephone-0512 2540173
Email: coirboardsrk@gmail.com
26. Coir Board SR & SD,
No. 61 Gandhi Road, Near Jain Dharmasala,
P.O. Mazra, Dehradun, Uttarakhand, Pin- 248 001
Telephone: 0135-2521245
Email: coirboarddoon1961@gmail.com
27. Coir Board SR & SD,
22, Dr. U.N. Brahamchari Street, Park Street P.O.,
Kolkata, West Bengal, Pin-700 016
Telephone: 033-24605287
Email: coirboardkol@gmail.com
28. Coir Board SR & SD,
Rajiv Gandhi Handicrafts Bhavan, 1st Floor,
Baba Khadag Singh Marg, Cannought Place,
New Delhi, Pin-110 001 | Telephone: 011-23341388
Email: pro-newdelhi@coirboard.org
29. Coir Board SR & SD,
GF 3/90, Manasarovar Building, Nehru Place,
New Delhi -110019 | Telephone: 011-26431544
Email: cbsrnpde115@rediffmail.com

**ANNEXURE-III****EXTERNAL MARKET DEVELOPMENT ASSISTANCE (EMDA)-
SANCTIONED/ DISBURSED DURING THE YEAR 2020-21**

Sl. No	Exporters Name	Particulars	Amount
1	M/s.Fibre up, Coimbatore, Tamil Nadu.	Towards IC Scheme assistance for participation in the exhibition "IFTF/IHTF 2018" Holland from 07.11.18 to 09.11.18 attended by Sri.Daniel Pooranan	1,46,270/-
2	M/s.Meta Classics Fibres, Alappuzha, Kerala	Towards IC Scheme assistance for participation in the exhibition Ambiente 2019, Germany from 08.02.19 to 12.02.19 attended by Sri.M.T.Mohanan, Proprietor.	1,69,300/-
3	M/s.Floor Gardens, Alappuzha, Kerala	Towards IC Scheme assistance for participation in the exhibition Domotex 2019, Germany from 05.01.19 to 18.01.19 attended by Sri.Sujith Sugathan.	1,50,000/-
4	M/s.Fibre Family products (P) Ltd., Alappuzha, Kerala	Towards IC Scheme assistance for participation in the exhibition Ambiente Fair 2019, Germany from 08.02.19 to 12.02.19 attended by Sri.K.S.Shaji, Export Manager.	1,84,506/-
5	M/s.Meadow, Coimbatore, Tamil Nadu	Towards IC Scheme assistance for participation in the exhibition "IFTF/IHTF 2018" Holland from 07.11.18 to 09.11.18 attended by Sri.Saravanan, Company representative	1,25,000/-
6	M/s.Sri Amman Fibres, Coimbatore, Tamil Nadu	Towards IC Scheme assistance for participation in the exhibition IPM Essen 2019, Germany from 21.01.19 to 28.01.19 attended by Sri.S.C.Vignesh, Marketing Manager	1,90,910/-
7	M/s.J.S.Mats and Mattings, Kottayam, Kerala	Towards IC Scheme assistance for participation in the exhibition Domotex 2019, Germany from 08.01.19 to 16.01.19 attended by Sri.Ganapathi Kini.	2,15,000/-
8	M/s.Madhavan Ecocraft, Alappuzha, Kerala	Towards IC Scheme assistance for participation in the exhibition "IFTF/IHTF 2019" Holland from 04.11.19 to 09.11.19 attended by Sri.Anil Madhavan, Proprietor	2,14,190/-
9	M/s.Sri.Amman Fibres, Pollachi, CBE, Tamil Nadu	Towards IC Scheme assistance for participation in the exhibition "IFTF/IHTF 2018" Holland from 05.11.18 to 13.11.18 attended by Sri.S.C.Vignesh, Marketing Manager.	1,89,580/-



10	M/s.SSS Global, Coimbatore, Tamil Nadu	Towards IC Scheme assistance for participation in the exhibition Ambiente Fair 2019, Germany from 08.02.19 to 12.02.19 attended by Sri. Sureshkumar Kallimuthu, Proprietor.	1,88,276/-
11	M/s.Madhavan Ecocraft, Alappuzha, Kerala	Towards IC Scheme assistance for participation in the exhibition IPM Essen 2020, Germany from 26.01.20 to 02.02.20 attended by Sri.Anil Madhavan, Proprietor.	1,90,910/-
12	M/s.Thirukumaran Exports, Coimbatore, Tamil Nadu	Towards IC Scheme assistance for participation in the exhibition Ambiente Fair 2019, Germany from 07.02.19 to 13.02.19 attended by Sri.K.Sugakumaravel	2,05,553/-
13	M/s.Thuran Coir Mills, Pollachi, Tamil Nadu	Towards IC Scheme assistance for participation in the exhibition IPM Essen 2019, Germany from 22.01.2019 to 25.01.2019 attended by Sri. Vignesh Nagarajan.	2,11,500/-
14	M/s.Thirukumaran Coir Products, Tiruppur, Tamil Nadu.	Towards IC Scheme assistance for participation in the exhibition IPM Essen 2019, Germany from 22.01.2019 to 25.01.2019 attended by Sri. C.Shyam Prasanth	2,25,000/-
15	M/s.Suga Coco Products P.Ltd., Coimbatore, Tamil Nadu	Towards IC Scheme assistance for participation in IHTF 2019, Holland from 6 th to 8 th November 2019.	2,03,392/-
16	M/s. M.K. Fibres, Coimbatore, Tamil Nadu.	Towards IC Scheme assistance for participation in IHTF 2019, Holland from 6 th to 8 th November 2019	1,98,500/-
17	M/s.Techno Exports, Alappuzha, Kerala	Towards IC Scheme assistance for participation in IHTF 2019, Holland from 6 th to 8 th November 2019	2,05,228/-
18	M/s.Kangayam Coir Cluster P.Ltd., Tirupur, Tamil Nadu	Towards IC Scheme assistance for participation in IECA Annual Conference Expo from 23 rd to 26 th February 2020, USA.	1,89,428/-
19	Sri Illammal Coirs, Dindigul, Tamil Nadu	Towards IC Scheme assistance for participation in IECA Annual Conference Expo from 23 rd to 26 th February 2020, USA.	1,89,428/-
20	M/s.Artisanns Guild, Kochi, Kerala	Towards IC Scheme assistance for participation in IECA Annual Conference Expo from 23 rd to 26 th February 2020, USA.	1,96,575/-
21	M/s.Taj Coir Mills, Alappuzha, Kerala	Towards IC Scheme assistance for participation in IECA Annual Conference Expo from 23 rd to 26 th February 2020, USA.	1,96,575/-
22	M/s.Coconut Impex, Alappuzha, Kerala.	Towards IC Scheme assistance for participation in IECA Annual Conference Expo from 23 rd to 26 th February 2020, USA.	2,08,501/-
23	M/s.Mayur Greentech, Pollachi, Tamil Nadu	Towards IC Scheme assistance for participation in IPM Essen 20, Germany from 28.01.2020 to 31.01.2020.	2,41,900/-



24	M/s.Fibre Family, Alappuzha, Kerala	Towards IC Scheme assistance for participation in IPM Essen 20, Germany from 28.01.2020 to 31.01.2020.	1,88,440/-
25	M/s.Sree Varshini Fibres, Coimbatore, Tamil Nadu.	Towards IC Scheme assistance for participation in IHTF 2019, Holland from 6 th to 8 th November 2019.	2,19,881/-
26	M/s.Neyyanttinkara Coir Cluster Dev. Society, Trivandrum, Kerala	Towards IC Scheme assistance for participation in IHTF 2019, Holland from 6 th to 8 th November 2019.	1,99,432/-
27	M/s.Coconut Products Impex, Tamil Nadu	Towards IC Scheme assistance for participation in Gardex, Chiba, Japan from 09.10.2019 to 11.10.2019	1,71,748/-
28	M/s.Vasundharalayam Coir Works, Alappuzha, Kerala	Towards IC Scheme assistance for participation in Domotex 2020, Germany from 10.01.2020 to 13.01.2020	2,16,803/-
29	M/s.Kangayam Coir Cluster Pvt.Ltd., Tirupur, Tamil Nadu.	Towards IC Scheme assistance for participation in Domotex 2020, Germany from 10.01.2020 to 13.01.2020	2,25,000/-
30	M/s.Seven Seas Trading Company, Alappuzha, Kerala	Towards IC Scheme assistance for participation in Domotex 2020, Germany from 10.01.2020 to 13.01.2020	2,41,925/-
31	M/s.Hara Inc., Alappuzha, Kerala	Towards IC Scheme assistance for participation in Domotex 2020, Germany from 10.01.2020 to 13.01.2020	2,32,950/-
32	M/s.Eco Coir Cluster India P.Ltd., Pollachi, Tamil Nadu	Towards IC Scheme assistance for participation in Domotex 2020, Germany from 10.01.2020 to 13.01.2020	2,50,000/-
33	M/s.Season Coir Exports, Alappuzha, Kerala	Towards IC Scheme assistance for participation in Domotex 2020, Germany from 10.01.2020 to 13.01.2020	2,31,563/-
34	M/s.Babu Coir Works, Alappuzha, Kerala	Towards IC Scheme assistance for participation in Domotex 2020, Germany from 10.01.2020 to 13.01.2020	2,22,400/-
35	M/s.Greenline Cocopeat, Tirupur, Tamil Nadu	Towards IC Scheme assistance for participation in IPM Essen 2020, Germany from 28.01.2020 to 31.01.2020	2,31,776/-
36	M/S. Anoor Bagley Coir (P) Ltd	Towards IC Scheme assistance for participation in IPM Essen 2020, Germany from 28.01.2020 to 31.01.2020	2,05,517/-
37	M/s. Global Hub, Alappuzha	Towards IC Scheme assistance for participation in IPM Essen 2020, Germany from 28.01.2020 to 31.01.2020	2,25,000/-
38	M/s. City Trading Company, Coimbatore, Tamil Nadu	Towards IC Scheme assistance for participation in IPM Essen 2020, Germany from 28.01.2020 to 31.01.2020	2,25,000/-



39	M/s. Kims Coco Peat India Pvt Ltd, Namakkal	Towards IC Scheme assistance for participation in IPM Essen 2020, Germany from 28.01.2020 to 31.01.2020	2,10,444/-
40	M/s. Renuga Global Exports, Tirupur, TN	Towards IC Scheme assistance for participation in IPM Essen 2020, Germany from 28.01.2020 to 31.01.2020	2,03,183/-
41	M/s. C & P Substrates, Thiruchirapalli, Tamil Nadu	Towards IC Scheme assistance for participation in IPM Essen 2020, Germany from 28.01.2020 to 31.01.2020	2,37,295/-
42	M/s. S R Coir, Pollachi, Tamil Nadu	Towards IC Scheme assistance for participation in IPM Essen 2020, Germany from 28.01.2020 to 31.01.2020	2,40,760/-
43	M/s. Coconut Products Impex, Coimbatore, Tamil Nadu	Towards IC Scheme assistance for participation in IPM Essen 2020, Germany from 28.01.2020 to 31.01.2020	1,94,889/-
44	M/s. Triangle Weavers Pvt, Alappuzha	Towards IC Scheme assistance for participation in IECA, Annual Conference Expo 2020, USA from 23.02.2020 to 28.02.2020	2,08,829/-
45	M/s. Cocobi Producer Company Ltd, Tamil Nadu	Towards IC Scheme assistance for participation in IECA, Annual Conference Expo 2020, USA from 23.02.2020 to 28.02.2020	2,23,701/-
46	M/s. Fibrre Wonders, Cherthala, Alappuzha	Towards IC Scheme assistance for participation in IECA, Annual Conference Expo 2020, USA from 23.02.2020 to 28.02.2020	2,50,000/-
47	M/s. J C Coir International, Cherthala, Alappuzha	Towards IC Scheme assistance for participation in IECA, Annual Conference Expo 2020, USA from 23.02.2020 to 28.02.2020	2,25,000/-
48	M/s. Annapoorneswari Exim, Cherthala, Alappuzha	Towards IC Scheme assistance for participation in IECA, Annual Conference Expo 2020, USA from 23.02.2020 to 28.02.2020	2,01,931/-
49	M/s. JBC International, Alappuzha	Towards IC Scheme assistance for participation in IECA, Annual Conference Expo 2020, USA from 23.02.2020 to 28.02.2020	2,25,000/-
50	M/s. Meta Classic Fibre, Alappuzha	Towards IC Scheme assistance for participation in Abiente 2020, Frankfurt, Germany from 07.02.2020 to 11.02.2020	2,08,600/-
51	M/s. Seven Seas Trading Company, Alappuzha	Towards IC Scheme assistance for participation in Abiente 2020, Frankfurt, Germany from 07.02.2020 to 11.02.2020	2,14,500/-
52	M/s. Aspinwall & Company, Alappuzha	Towards IC Scheme assistance for participation in Abiente 2020, Frankfurt, Germany from 07.02.2020 to 11.02.2020	1,50,000/-
53	M/s. Techno Exports, Alappuzha	Towards IC Scheme assistance for participation in Abiente 2020, Frankfurt, Germany from 07.02.2020 to 11.02.2020	1,96,931/-



54	M/s.Coco Fabric, Alappuzha, Kerala	Towards IC Scheme assistance for participation in IHTF 2019, Holland from 6 th to 8 th November 2019.	2,10,045.00
55	M/s.Seyon Overseas Company, Coimbatore, Tamil Nadu.	Towards IC Scheme assistance for participation in IHTF 2019, Holland from 6 th to 8 th November 2019.	2,05,035.00
56	M/s. Sri Amman Fibres, Coimbatore, Tamil Nadu	Towards IC Scheme assistance for participation in IHTF 2019, Holland from 6 th to 8 th November 2019.	2,01,699.00
57	M/s. Mats Four, Alappuzha, Kerala	Towards IC Scheme assistance for participation in the exhibition Domotex 2019, Germany from 08.01.19 to 16.01.19	2,09,600.00
58	M/s.Sivasakthi Fibre Products Export, Coimbatore, Tamil Nadu	Towards IC Scheme assistance for participation in Domotex 2020, Germany from 10.01.2020 to 13.01.2020	2,25,000.00
59	M/s.Cauveri Coco Peat Pvt.Ltd., Pollachi, Tamil Nadu	Towards IC Scheme assistance for participation in IPM Essen 2020, Germany from 28 th to 31 st January 2020	2,25,000.00
60	M/s.Sri Amman Fibres, Coimbatore, Tamil Nadu	Towards IC Scheme assistance for participation in IPM Essen 2020, Germany from 28 th to 31 st January 2020	1,86,393.00
61	M/s.West Hill Commodities Pvt.Ltd., Bangalore	Towards IC Scheme assistance for participation in IECA 2020, USA from 23 rd to 26 th February 2020	2,23,701.00
62	M/s. Suga Coco Products, Coimbatore, Tamil Nadu	Towards IC Scheme assistance for participation in IECA 2020, USA from 23 rd to 26 th February 2020	1,96,575.00
63	M/s.Eco Coir Cluster India (P) Ltd., Pollachi, Tamil Nadu.	Towards IC Scheme assistance for participation in IECA 2020, USA from 23 rd to 26 th February 2020	1,89,428.00
64	M/s.Sfurti Coir Cluster Kumta, Uttara Kannada, Bangalore.	Towards IC Scheme assistance for participation in IECA 2020, USA from 23 rd to 26 th February 2020	2,25,000.00
65	M/s.Dindigul Coir Consortium Pvt. Ltd. Dindigul, Tamil Nadu.	Towards IC Scheme assistance for participation in Gardex 2019, Chiba, Japan from 9 th to 11 th October, 2019	2,18,238.00
66	M/s.Spoorthi Kalpataru Coier cluster Society	Towards IC Scheme assistance for participation in Gardex 2019, Chiba, Japan from 9 th to 11 th October, 2019	1,99,000.00
67	M/s.Triangle Weavers P.Ltd., Alappuzha	Towards IC Scheme assistance for participation in Gardex 2019, Chiba, Japan from 9 th to 11 th October, 2019	1,97,900.00
68	M/s.Rajarani Impex, Madurai, Tamil Nadu	Towards IC Scheme assistance for participation in IPM Essen 20, Germany from 28 th to 31 st January 2020	1,97,869.00



69	M/s.Sun Bio Systems, Coimbatore, Tamil Nadu.	Towards IC Scheme assistance for participation in IPM Essen , Germany from 28 th to 31 st January 2020	2,21,510.00
70	M/s. Coir Dust Inc, Alappuzha, Kerala	Towards IC Scheme assistance for participation in IHTF 2019, Holland from 6 th to 8 th November 2019.	2,05,035.00
71	M/s.Delta Coirs, Udumalpet, Tamil Nadu	Towards assistance under IC Scheme for participation in Gardex 2018, Japan from 08.10.18 to 16.10.18	1,71,082.00
72	M/s.Thirukumaran Fibres, Tirupur, Tamil Nadu	Towards IC Scheme assistance for participation in Gardex 2019, Chiba, Japan from 9 th to 11 th October, 2019	2,21,391.00
73	M/s.Arun Coir, Pollachi, Tamil Nadu	Towards IC Scheme assistance for participation in IPM Essen 2019, Germany from 28 th to 31 st January 2019.	1,91,588.00
74	M/s.BCD Exports, Madurai, Tamil Nadu	Towards IC Scheme assistance for participation in IPM Essen 2019, Germany	2,25,000.00
75	M/s.Aswini Agrotech, Mandya Dist, Karnataka	Towards IC Scheme assistance for participation in IPM Essen, Germany from 28 th to 31 st January 2020	2,22,552.00
76	M/s.Sri Ragavendra Coir Factory, Tirupur, Tamil Nadu	Towards IC Scheme assistance for participation in IPM Essen, Germany from 28 th to 31 st January 2020	2,22,512.00
77	M/s.FibreTuft International, Alappuzha, Kerala	Towards IC Scheme assistance for participation in Domotex 2020, Germany from 10 th to 13 th January 2020	2,27,520.00
78	M/s.Nature Coco Exports, Tamil Nadu	Towards IC Scheme assistance for participation in Domotex 2020, Germany from 10 th to 13 th January 2020	2,42,958.00
79	M/s. J. S. Mats & Matting Company, Kottayam, Kerala	Towards IC Scheme assistance for participation in Domotex 2020, Germany from 10 th to 13 th January 2020	2,27,500.00
80	M/s.Reno Veneers, Kottayam, Kerala	Towards IC Scheme assistance for participation in Domotex 2020, Germany from 10 th to 13 th January 2020	2,34,873.00
81	M/s. Sri Ragavendra Coir Factory, Tirupur, Tamil Nadu	IECA Annual Conference & Expo, Raleigh, North Carolina, USA from 23 rd to 26 th February 2020	2,25,000.00
		TOTAL	1,68,97,114.00



ANNEXURE-IV

**COUNTRY WISE EXPORT OF COIR AND COIR PRODUCTS
FOR THE YEAR 2019-20**

Sl. No.	Country Name	2021		2020	
		Quantity (in Kgs.)	Value (in Rs.)	Quantity (in Kgs.)	Value (in Rs.)
COIR FIBRE					
1	AUSTRALIA	2014	248745	2098	257914
2	BAHARAIN	400	12448	0	0
3	BULGARIA	176860	4821323	42330	1273157
4	BELGIUM	348832	10414465	367500	11597400
5	CANADA	169050	4989741	0	0
6	COLOMBIA	10770	290898	10000	239530
7	ECUADOR	6830	190762	39950	1049847
8	FRANCE	294528	9433103	126530	5588223
9	GREECE	138560	2794843	120280	1735639
10	GERMANY	994872	23229288	533712	11093416
11	HUNGARY	24200	921917	0	0
12	ISRAEL	152000	3435960	21270	543060
13	ITALY	358895	6829559	341318	7189195
14	LATVIA	2148740	52676666	2884194	71420851
15	NEW ZEALAND	45395	1068882	22710	1302469
16	NETHERLANDS	1554800	54557115	1648000	58246986
17	REPUBLIC OF CHINA	341602583	5976098289	296785724	4693531750
18	RUSSIA	3203830	73643748	2260350	48176192
19	SINGAPORE	2400	52726	0	0
20	SOUTH KOREA	69000	1893942	21150	714631
21	SPAIN	191216	4730419	132602	4633983
22	SOUTH AFRICA	24120	734254	0	0
23	TAIWAN	1023750	17796385	210640	3285043
24	USA	1256452	31522574	1820197	39933228
25	UAE	51000	984097	0	0
26	UK	231850	4919173	38060	773972



27	UKRAINE	40320	766147	40760	739049
28	BRAZIL	0	0	37900	802759
29	BANGLADESH	0	0	37000	353476
30	DENMARK	0	0	13416	322447
31	KENYA	0	0	50000	979020
32	MEXICO	0	0	111860	2840217
33	MALAYSIA	0	0	8750	672000
34	NEPAL	0	0	64895	1229580
35	OMAN	0	0	258870	5704413
36	PERU	0	0	25000	472015
37	POLAND	0	0	63970	1535718
38	PORTUGAL	0	0	26832	548935
39	REUNION	0	0	24000	752002
40	YUGOSLAVIA	0	0	265086	4717623
Total for the Item		354123267	6289057469	308456954	4984255740

Sl. No.	Country Name	2021		2020	
		Quantity (in Kgs.)	Value (in Rs.)	Quantity (in Kgs.)	Value (in Rs.)
COIR YARN					
1	AUSTRALIA	44700	5686043	23000	2846775
2	ALGERIA	39761	3327515	26430	2385499
3	BAHARAIN	29430	1804159	27860	1428402
4	BELGIUM	165160	23952770	153391	20433558
5	DENMARK	13612	379890	0	0
6	FRANCE	67347	10258105	46983	4601868
7	GERMANY	276762	24922963	293484	27988500
8	ITALY	1006628	62267564	606750	36060951
9	JAPAN	5455	431182	3500	254090
10	KUWAIT	129174	5960896	47919	2741201
11	MAURITIUS	4040	303945	4500	348903
12	MALDIVE ISLANDS	240	15000	11735	1477165
13	MOROCCO	77950	6852640	23540	1871000
14	NETHERLANDS	1185539	99662291	1242510	98329094
15	OMAN	254359	13526239	191957	10729450
16	QATAR	1000	50049	0	0
17	RUSSIA	60840	1559086	0	0
18	SAUDI ARABIA	98512	5811955	62000	3342539
19	SPAIN	34744	1867175	53710	3065279
20	SWITZERLAND	13716	1757348	0	0



Sl. No.	Country Name	2021		2020	
		Quantity (in Kgs.)	Value (in Rs.)	Quantity (in Kgs.)	Value (in Rs.)
21	USA	96118	6847305	40319	2182104
22	UAE	230933	13678833	104260	5188740
23	UK	920	178086	23853	2152511
24	YEMEN	12400	829250	0	0
25	CANADA	0	0	22230	1055514
26	POLAND	0	0	74	15889
27	PORTUGAL	0	0	9000	774562
28	REPUBLIC OF CHINA	0	0	4210	458726
29	TURKEY	0	0	5080	389265
Total for the Item		3849340	291930289	3028295	230121585
HANDLOOM MAT					
1	ARGENTINA	105022	8903799	217505	19152105
2	AUSTRALIA	959440	105660268	707645	79687903
3	AUSTRIA	11020	1076169	2180	459070
4	BRAZIL	153674	15033896	155730	15184047
5	BAHARAIN	2580	280462	1905	205645
6	BULGARIA	51867	5603067	37954	3017778
7	BELGIUM	175183	22678799	114001	12554259
8	BOSNIA & HERZEGOVINA	19838	1870775	1175	127889
9	BENIN	2250	244750	0	0
10	CANADA	375307	45982793	306492	32841888
11	CHILE	10630	970726	18081	1753523
12	CZECH REPUBLIC	21436	2001962	43835	3543927
13	CYPRUS	763	79224	3360	403472
14	COLOMBIA	41120	5074601	32762	3287131
15	DENMARK	79585	10638301	57165	6864129
16	EGYPT	15352	1424180	37746	2239802
17	ECUADOR	12794	1489859	11181	1005999
18	FRANCE	225345	25581569	428366	43234148
19	FINLAND	19800	2212568	5448	617041
20	GREECE	173820	17713644	269006	24898545
21	GERMANY	745272	83088703	396068	39783085
22	GEORGIA	1810	197160	6033	632185
23	GUATEMALA	7500	816652	0	0
24	HONGKONG	5	1260	0	0
25	HUNGARY	7901	840943	0	0
26	IVORY COAST	10254	336176	475	53352
27	IRAN	6625	721686	0	0



Sl. No.	Country Name	2021		2020	
		Quantity (in Kgs.)	Value (in Rs.)	Quantity (in Kgs.)	Value (in Rs.)
28	ISRAEL	113616	9657327	42831	3665882
29	ITALY	412054	42342176	225177	24235982
30	IRISH REPUBLIC	258908	19163546	49732	5143077
31	JAPAN	96501	12998999	143829	18871798
32	JORDAN	36065	1551010	2352	289173
33	KUWAIT	118390	12718751	57075	6224208
34	LEBANON	25091	2681427	69756	7401676
35	LYBIA	20615	237980	69257	7228621
36	LATVIA	28733	2888427	33763	3659624
37	LITHUANIA	19255	2075702	35755	3478861
38	MAURITIUS	16718	2002769	2380	495924
39	MOZAMBIQUE	2610	299199	0	0
40	MEXICO	335974	32816859	328872	32482111
41	MALAYSIA	376	31635	42074	4437400
42	MALDIVE ISLANDS	58	27230	110	48090
43	NIGERIA	6642	1088879	16146	2005045
44	NEW ZEALAND	157557	16544368	274421	17340919
45	NETHERLANDS	769621	84498938	795135	88476057
46	NORWAY	83137	9815397	33164	3751707
47	OMAN	6753	732618	1305	129137
48	PERU	11255	1204774	17776	1928027
49	POLAND	317951	32603768	236888	23704618
50	PORTUGAL	78042	7468256	47770	4773627
51	PHILIPPINES	13301	1959538	11451	1868421
52	PANAMA	21324	2324844	23496	2067866
53	PUERTO RICO	80746	7771939	0	0
54	QATAR	4810	935466	7105	1037180
55	ROMANIA	101580	9868959	38616	3232297
56	REPUBLIC OF CHINA	122645	14754053	65760	7774641
57	RUSSIA	45450	4943418	49013	5240964
58	SINGAPORE	6496	47859	0	0
59	SRI LANKA	1764	180885	6084	605701
60	SOUTH KOREA	16619	2741231	10763	1668379
61	SAUDI ARABIA	190793	21485905	267169	26159311
62	SYRIA	170	18334	0	0
63	SPAIN	338074	33925865	120186	13346613
64	SWEDEN	229298	28263287	146530	14864888
65	SOUTH AFRICA	231026	20895466	314705	24597945



Sl. No.	Country Name	2021		2020	
		Quantity (in Kgs.)	Value (in Rs.)	Quantity (in Kgs.)	Value (in Rs.)
66	SLOVAK REPUBLIC	2795	294734	0	0
67	TANZANIA	1310	158985	10500	1143839
68	TAIWAN	3729	667658	2456	176128
69	THAILAND	4711	407421	21431	1966350
70	TURKEY	6603	1050252	70552	9494203
71	USA	10478147	1400750361	8046190	1054200166
72	URUGUAY	41181	3974815	44400	3811444
73	UAE	226255	23872987	163810	17187635
74	UK	1940504	201031013	1740677	186027922
75	VIETNAM	2050	198098	0	0
76	YUGOSLAVIA	259375	27285629	253004	25088780
77	YEMEN	3920	427057	0	0
78	CROATIA	0	0	37289	1906125
79	FIJI ISLANDS	0	0	2010	215083
80	MOROCCO	0	0	17150	1868861
81	PARAGUAY	0	0	5555	605377
82	REUNION	0	0	11005	391590
83	SWITZERLAND	0	0	10281	1517711
84	UKRAINE	0	0	33275	3623887
	Total for the Item	20526791	2466210086	16910144	1963007794
POWERLOOM MAT					
1	BELGIUM	1649	334821	0	0
2	CANADA	1365	82122	0	0
3	GERMANY	8900	528048	0	0
4	MALAYSIA	618	46876	0	0
5	NETHERLANDS	1483	112502	0	0
6	SOUTH AFRICA	1664	243490	0	0
7	USA	48898	9303293	26421	4965004
	Total for the Item	64577	10651152	26421	4965004
TUFTED MAT					
1	ARGENTINA	26270	2485262	180312	15324479
2	AUSTRALIA	2146523	196098175	1573706	144779578
3	AUSTRIA	1687	190577	0	0
4	BRAZIL	608019	53859881	1151511	102643281
5	BAHARAIN	11145	1409566	2016	204300
6	BULGARIA	65377	5758718	14523	1092748
7	BELGIUM	783816	76301475	620903	61815212



Sl. No.	Country Name	2021		2020	
		Quantity (in Kgs.)	Value (in Rs.)	Quantity (in Kgs.)	Value (in Rs.)
8	BOSNIA & HERZEGOVINA	16468	1411438	8450	853430
9	CAMEROON	10616	683852	0	0
10	CANADA	1862116	183946830	1536580	155115517
11	CHILE	24965	2521288	19066	2111166
12	CYPRUS	5065	465949	4906	481275
13	COLOMBIA	80105	8482731	60919	6385481
14	CROATIA	7448	827585	26262	2401756
15	DENMARK	181788	18094096	168789	15393213
16	EGYPT	100179	7676548	92634	7568851
17	FRANCE	1876679	172478099	1734936	155182713
18	FINLAND	41719	4116259	3816	601412
19	GREECE	274550	26522001	272753	25075872
20	GERMANY	3322078	333029345	2976888	298379396
21	GEORGIA	4700	438389	13742	1377084
22	GUATEMALA	18340	1720956	28816	2717662
23	HONGKONG	4062	435092	10259	720706
24	HUNGARY	29390	3227593	17700	1751818
25	IVORY COAST	10254	262660	93672	8912812
26	IRAN	43890	926087	0	0
27	ISRAEL	342709	31257764	233880	22221431
28	ITALY	2777299	261013170	2448720	223822106
29	IRISH REPUBLIC	126082	13326934	166627	16614244
30	JAPAN	155204	17392887	202698	22736606
31	JORDAN	36831	3034452	7300	728789
32	KENYA	26000	545142	0	0
33	KUWAIT	43509	4502948	22403	2357534
34	LATVIA	22015	2799028	13590	1285999
35	LITHUANIA	3153	312180	6447	611590
36	MAURITIUS	3111	504329	0	0
37	MOZAMBIQUE	4809	562864	0	0
38	MEXICO	540229	52484426	494612	47490748
39	MALAYSIA	113641	11287112	59726	5862335
40	MALDIVE ISLANDS	1080	180248	630	54827
41	MOROCCO	81002	8459493	65205	6371427
42	NIGERIA	94587	8907963	66821	6670735
43	NEW ZEALAND	208154	21551980	153974	17332461
44	NETHERLANDS	2633376	254037344	2407610	207729332
45	NORWAY	85872	9785802	128921	13818124



Sl. No.	Country Name	2021		2020	
		Quantity (in Kgs.)	Value (in Rs.)	Quantity (in Kgs.)	Value (in Rs.)
46	OMAN	11521	1077373	1315	131320
47	PERU	90660	9677191	135035	13015214
48	POLAND	512906	51735944	381528	37525131
49	PORTUGAL	337655	30550202	290601	27118530
50	PHILIPPINES	25865	2612452	47890	4093689
51	PANAMA	123298	11636755	162306	15388590
52	PUERTO RICO	3891	508207	0	0
53	QATAR	25871	2922126	215	21637
54	ROMANIA	111638	10757104	135098	12153075
55	REPUBLIC OF CHINA	1069162	101887872	411349	38702781
56	RUSSIA	18298	1977222	33549	3117050
57	REUNION	2855	288400	0	0
58	SINGAPORE	35482	2280753	19463	1655497
59	SRI LANKA	180020	20353599	142637	15644226
60	SOUTH KOREA	11255	1143844	0	0
61	SAUDI ARABIA	68276	6528774	106457	9024394
62	SYRIA	18698	1844854	0	0
63	SPAIN	1982045	180650489	2088183	189816354
64	SWEDEN	380899	32328414	319087	31128367
65	SWITZERLAND	2119	282887	0	0
66	SOUTH AFRICA	186055	17486047	204824	18061867
67	SLOVAK REPUBLIC	880	86877	0	0
68	SENEGAL	40375	3276376	0	0
69	TANZANIA	3842	279676	0	0
70	TAIWAN	18329	2138011	3888	386865
71	THAILAND	19525	1837359	11910	990154
72	TURKEY	230873	19571628	5295	502872
73	USA	48793866	4949005320	29962418	3014438313
74	URUGUAY	65254	5662403	57966	5188791
75	UAE	406292	42571729	271938	26154529
76	UK	7931845	726707493	5966976	523206977
77	YUGOSLAVIA	233904	24097732	162550	15517013
78	ECUADOR	0	0	11738	1066522
79	FIJI ISLANDS	0	0	384	50160
80	GHANA	0	0	28242	1485392
81	INDONESIA	0	0	16340	1817610
82	LEBANON	0	0	209100	18751889
83	NEW CALEDONIA	0	0	10259	712740



Sl. No.	Country Name	2021		2020	
		Quantity (in Kgs.)	Value (in Rs.)	Quantity (in Kgs.)	Value (in Rs.)
84	TRINIDAD	0	0	3455	349073
85	VIETNAM	0	0	5522	599641
	Total for the Item	81799366	8069081631	58299841	5634414313
HANDLOOM MATTING					
1	ARGENTINA	1150	153334	0	0
2	AUSTRALIA	2112	401303	11127	1217256
3	BELGIUM	50602	9423723	23449	4407276
4	CANADA	43141	8312806	26017	2991045
5	FRANCE	8962	1859603	11138	2658807
6	GERMANY	56858	13960960	78874	17942129
7	HONGKONG	3834	1451235	2002	700598
8	ITALY	5252	1385027	13060	2935718
9	JAPAN	10841	3294523	5964	1462062
10	NEW ZEALAND	3125	114765	747	230778
11	NETHERLANDS	5200	1143845	5400	1266839
12	SINGAPORE	5615	735383	750	85194
13	SOUTH KOREA	6	8742	0	0
14	SPAIN	8970	1033766	0	0
15	SOUTH AFRICA	12856	1690620	10308	1596236
16	USA	1067489	105253169	885855	82098191
17	UAE	5030	666070	1459	162154
18	UK	127096	20311627	80563	15103915
19	EGYPT	0	0	5100	446473
20	SWEDEN	0	0	14750	1299668
21	SWITZERLAND	0	0	199	36443
	Total for the Item	1418139	171200501	1176762	136640782
POWERLOOM MATTING					
1	USA	11069	1924290	0	0
2	KUWAIT	0	0	4840	712344
3	SOUTH AFRICA	0	0	588	141012
	Total for the Item	11069	1924290	5428	853356
GEO TEXTILE					
1	AUSTRALIA	1955709	131567490	1886586	124266175
2	AUSTRIA	82080	8813205	82080	8307696
3	BELGIUM	71167	6235848	57332	5166558
4	FRANCE	835929	76487865	816896	72004959
5	FINLAND	6955	797771	0	0



Sl. No.	Country Name	2021		2020	
		Quantity (in Kgs.)	Value (in Rs.)	Quantity (in Kgs.)	Value (in Rs.)
6	GERMANY	684236	70193085	721459	68717449
7	HONGKONG	2130	256080	11030	1293250
8	ISRAEL	83551	8818061	22945	2278177
9	ITALY	228030	20674024	172549	13763653
10	JAPAN	159762	16222916	192094	22210845
11	KUWAIT	30240	2254683	1245	66378
12	LATVIA	17600	2022394	36440	3656036
13	NEW ZEALAND	9375	337812	19125	670571
14	NETHERLANDS	141634	15287571	53625	6493100
15	NEW CALEDONIA	330	56610	0	0
16	OMAN	4717	519161	0	0
17	PAPUA NEW GUENEA	7680	401450	7680	379297
18	QATAR	58330	3982427	18100	1418111
19	REPUBLIC OF CHINA	70	6479	0	0
20	RUSSIA	4284	324907	17035	655898
21	SOUTH KOREA	2400	425152	0	0
22	SWEDEN	114875	10358207	17690	1514547
23	SWITZERLAND	7250	1247931	24025	2763712
24	TAIWAN	10592	599773	55359	2669500
25	USA	3896685	316939221	3539588	276483964
26	UAE	410	13351	0	0
27	UK	167081	11061449	180997	12050761
28	ARGENTINA	0	0	8143	633973
29	BRAZIL	0	0	160	45279
30	CANADA	0	0	39025	3246978
31	GREECE	0	0	14100	1492464
32	IVORY COAST	0	0	1540	138754
33	MADAGASCAR	0	0	16000	1584060
34	POLAND	0	0	23839	1997911
35	SPAIN	0	0	31500	2974043
	Total for the Item	8583102	705904923	8068187	638944099
COIR RUGS & CARPET					
1	AUSTRALIA	10410	2058763	0	0
2	BELGIUM	1250	145683	7980	917094
3	CANADA	4338	298636	8872	236804
4	COLOMBIA	6775	759216	0	0
5	FRANCE	18027	2012070	0	0



Sl. No.	Country Name	2021		2020	
		Quantity (in Kgs.)	Value (in Rs.)	Quantity (in Kgs.)	Value (in Rs.)
6	GERMANY	29963	3976607	10465	533125
7	ITALY	24437	2236512	0	0
8	IRISH REPUBLIC	15747	3770818	23149	4682752
9	MEXICO	39750	4538463	14425	1658360
10	PERU	7944	980603	0	0
11	QATAR	573	23475	0	0
12	USA	145102	19095877	217173	29019888
13	UK	22612	2893437	58033	8485997
14	ARGENTINA	0	0	8700	998978
15	HUNGARY	0	0	3340	317304
16	LEBANON	0	0	1170	182148
17	NETHERLANDS	0	0	8993	814199
18	SOUTH KOREA	0	0	3725	435712
19	SOUTH AFRICA	0	0	244	55177
20	YUGOSLAVIA	0	0	566	44901
	Total for the Item	326928	42790160	366835	48382439
COIR ROPE					
1	AUSTRALIA	865	64852	0	0
2	BELGIUM	3787	606863	0	0
3	ECUADOR	500	64312	0	0
4	FRANCE	405604	40381053	403756	39266852
5	GERMANY	3503	574740	0	0
6	MALDIVE ISLANDS	8020	328134	20746	2508134
7	NEW ZEALAND	14190	2840678	180	17888
8	NETHERLANDS	2205	199876	1290	103225
9	QATAR	2150	130090	0	0
10	SRI LANKA	250	87624	550	106183
11	SPAIN	15660	1542159	11600	1132836
12	THAILAND	12720	861898	0	0
13	UAE	35090	1494627	28785	1969305
14	CANADA	0	0	650	58326
15	MALAYSIA	0	0	18000	402000
16	OMAN	0	0	8420	663686
17	USA	0	0	17850	374594
	Total for the Item	504544	49176906	511827	46603029



Sl. No.	Country Name	2021		2020	
		Quantity (in Kgs.)	Value (in Rs.)	Quantity (in Kgs.)	Value (in Rs.)
CURLED COIR					
1	AUSTRALIA	322	65517	22000	2347731
2	BAHARAIN	12200	799000	0	0
3	BULGARIA	45186	1354384	247430	7012196
4	JAPAN	26890	865600	18370	567841
5	LITHUANIA	252500	6141194	40885	948792
6	NETHERLANDS	61240	2952101	41910	1846393
7	POLAND	423550	11033465	677670	17902361
8	QATAR	1500	35856	0	0
9	REPUBLIC OF CHINA	3277770	81551648	4633155	106369906
10	RUSSIA	5194721	134174841	5463088	125033708
11	SAUDI ARABIA	6100	437000	11400	804000
12	USA	38900	1372095	39600	845607
13	UK	39890	1439840	0	0
14	FRANCE	0	0	38100	1624329
15	NEW ZEALAND	0	0	13300	2139497
16	SINGAPORE	0	0	42640	714000
	Total for the Item	9380769	242222541	11289548	268156361
RUBBERISED COIR					
1	BELGIUM	505	71654	0	0
2	CANADA	255	39660	1255	193978
3	ESTONIA	427346	46876363	245754	25148607
4	FRANCE	2015	309986	715	109649
5	GREECE	59775	7171172	27853	3817850
6	GERMANY	62426	11549264	94482	14267373
7	HUNGARY	4364	578441	0	0
8	ISRAEL	2074	370513	5756	1022926
9	LITHUANIA	54146	8338230	35494	5151369
10	MALDIVE ISLANDS	29624	5472174	34626	6246377
11	NEW ZEALAND	566	115195	0	0
12	PORTUGAL	11618	1468417	1825	269915
13	REPUBLIC OF CHINA	27030	5407898	10200	1899210
14	RUSSIA	155272	17858273	0	0
15	SOUTH KOREA	11092	2178030	10875	2561052
16	SAUDI ARABIA	2621	385508	0	0
17	USA	84527	15458615	44036	7977464
18	UK	17358	4365212	15088	3182183



Sl. No.	Country Name	2021		2020	
		Quantity (in Kgs.)	Value (in Rs.)	Quantity (in Kgs.)	Value (in Rs.)
19	YUGOSLAVIA	29552	4126282	33190	4170840
20	MALAYSIA	0	0	5978	987933
21	NEPAL	0	0	6311	993427
22	NETHERLANDS	0	0	30	14018
23	QATAR	0	0	3950	623682
24	UAE	0	0	290	44107
	Total for the Item	982166	132140888	577708	78681960
COIR PITH					
1	ARGENTINA	152807	4916579	704847	19989540
2	AUSTRALIA	23638853	773336516	22047860	637441846
3	ALGERIA	26000	924062	68040	2860854
4	AUSTRIA	8476	600416	24000	732770
5	BRAZIL	480477	13945447	380469	11299431
6	BAHARAIN	296780	13482356	378585	11222140
7	BULGARIA	182500	6274461	110230	3116887
8	BELGIUM	17878163	478860290	7231016	158917404
9	BHUTAN	21820	599310	0	0
10	BRUNEI	66585	2198635	51054	1124167
11	CANADA	11657729	388827183	10515521	352798386
12	CHILE	74520	1719741	0	0
13	CYPRUS	48000	1442780	127920	2399177
14	COLOMBIA	2187092	63717362	2588525	59975083
15	CONGO	10030	379103	0	0
16	DENMARK	23000	929718	118540	3231321
17	DJIBOUTI	801522	25419932	882460	20395075
18	EGYPT	6577261	171492761	5342735	114123369
19	ECUADOR	317566	8510712	534890	12211052
20	EL SALVADOR	69270	1409381	155184	3295067
21	ESTONIA	26400	444098	333650	7059315
22	FRANCE	4176797	160421962	5265091	163594780
23	FINLAND	130560	5756332	116180	4208971
24	GHANA	121000	4175409	47000	999906
25	GREECE	1543099	37209192	1694315	33780550
26	GERMANY	12828615	364658809	10731543	244369504
27	GEORGIA	790749	35632514	1274178	55427302
28	GUATEMALA	1114816	39420306	623419	15679518
29	HONGKONG	10380	368544	25500	553339



Sl. No.	Country Name	2021		2020	
		Quantity (in Kgs.)	Value (in Rs.)	Quantity (in Kgs.)	Value (in Rs.)
30	HUNGARY	1029000	48158561	1392290	58685523
31	IRAN	5031905	126655885	7873707	177536256
32	ISRAEL	14182692	341068932	10156724	193668710
33	ITALY	21948997	555299289	22918830	450130821
34	IRISH REPUBLIC	2060160	39539867	3825380	66138119
35	INDONESIA	114200	3592379	126200	3357082
36	JAPAN	1832201	49408104	1485254	35501871
37	JORDAN	1091716	30495802	1538817	37607864
38	KENYA	2529255	60972053	2764558	54977067
39	KUWAIT	352870	9464839	309190	6183548
40	KAZAKISTAN	24000	899640	23880	1128855
41	LIBERIA	239750	5168265	194350	1755316
42	LEBANON	39120	835075	523331	10295655
43	LATVIA	756946	29793860	1198250	40368006
44	LITHUANIA	1202230	32386154	704950	16050005
45	MAURITIUS	270580	9825046	353250	13450938
46	MOZAMBIQUE	121000	3389609	101000	2410576
47	MEXICO	8028224	259774727	10216219	314840335
48	MALAYSIA	1996564	45858801	1367153	28266394
49	MALDIVE ISLANDS	1029411	6708190	984506	4590019
50	MOROCCO	10883311	316216060	9612260	253908474
51	MALTA	33770	1595185	33330	1034773
52	MADAGASCAR	20000	482484	0	0
53	NIGERIA	128600	4278597	100466	3175526
54	NEW ZEALAND	2328661	78143171	2806390	79415492
55	NEPAL	82800	2216700	0	0
56	NETHERLANDS	101954734	2810520835	86768928	1984415079
57	NORWAY	122890	5316017	165947	6179104
58	NEW CALEDONIA	171847	8467104	220370	9061565
59	NAMIBIA	78470	2185902	91170	2871942
60	OMAN	135030	2210481	237693	4240149
61	PERU	8237190	232594155	5335564	135532463
62	POLAND	407050	12877111	492519	11494308
63	PORTUGAL	835980	27131363	868894	21723641
64	PHILIPPINES	9300	408000	121000	2307831
65	PARAGUAY	17000	687957	68370	2076905
66	PAPUA NEW GUENEA	42740	1446830	68870	1801342



Sl. No.	Country Name	2021		2020	
		Quantity (in Kgs.)	Value (in Rs.)	Quantity (in Kgs.)	Value (in Rs.)
67	PUERTO RICO	222278	5651273	122021	2573266
68	QATAR	2850277	57428876	2337905	41000866
69	REPUBLIC OF CHINA	58225677	1635573937	53631265	1200286822
70	RUSSIA	1508733	57851764	1655331	57309548
71	REUNION	46345	1853100	296700	10943680
72	SINGAPORE	269480	6751766	324840	5640719
73	SRI LANKA	2211	24117	0	0
74	SOUTH KOREA	82025051	2132759754	76367504	1528010518
75	SAUDI ARABIA	825900	17147665	247270	4843648
76	SPAIN	50999967	1257603744	45676532	979965201
77	SWEDEN	7233	117000	28450	1428865
78	SWITZERLAND	192000	5998204	528000	15207727
79	SOUTH AFRICA	8672546	239708185	10774048	253613432
80	SENEGAL	24640	876259	1215500	31211043
81	TANZANIA	251000	7041416	316080	7148827
82	TRINIDAD	272859	8009274	107940	2781720
83	TAIWAN	1729901	50046820	1670285	41686432
84	THAILAND	100780	2532098	16560	1084000
85	TUNISIA	457340	16121821	280710	7042001
86	TURKEY	3857489	103120224	4415630	93676569
87	USA	155985806	4811126421	97986137	2450378906
88	URUGUAY	131960	3772554	153583	3493011
89	UAE	11374546	226376760	10131294	175719934
90	UK	24330276	720731271	23780932	567653653
91	UKRAINE	74170	1578521	91740	1855397
92	UZBEKISTAN	44880	2147080	118029	2853663
93	VIETNAM	1224706	33263533	252346	5809349
94	YUGOSLAVIA	559052	19046741	355750	10813545
95	ALBANIA	0	0	22200	415442
96	BANGLADESH	0	0	12000	401895
97	CZECH REPUBLIC	0	0	140520	2788388
98	COSTA RICA	0	0	44827	660333
99	CROATIA	0	0	23080	1187297
100	ETHIOPIA	0	0	49500	1213834
101	HONDURAS	0	0	154148	2763392
102	JAMAIC	0	0	10000	335447
103	PAKISTAN	0	0	50000	884869



Sl. No.	Country Name	2021		2020	
		Quantity (in Kgs.)	Value (in Rs.)	Quantity (in Kgs.)	Value (in Rs.)
104	SIERRA LEONE	0	0	47000	1029525
105	SURINAM	0	0	50150	1896179
106	UGANDA	0	0	48000	1170778
107	ZAMBIA	0	0	24000	525954
	Total for the Item	680898164	19197407119	579980169	13496293983
COIR OTHER SORTS					
1	AUSTRALIA	46840	10983889	5832	1950019
2	AUSTRIA	453	238058	885	441000
3	BRUNEI	1520	395763	0	0
4	CANADA	257	394675	10565	2214428
5	DENMARK	793	996095	125	3709
6	FRANCE	3880	1959221	1240	319725
7	GERMANY	26082	3722431	21742	2359823
8	ISRAEL	33	23184	52	241221
9	ITALY	2652	595397	1	169
10	IRISH REPUBLIC	496	335824	844	295858
11	JAPAN	463	361877	0	0
12	LITHUANIA	3	3240	0	0
13	MEXICO	2	5921	0	0
14	NEW ZEALAND	1096	710881	3354	399643
15	NETHERLANDS	33598	6194637	41886	6642846
16	NORWAY	680	178677	0	0
17	NEW CALEDONIA	1594	595428	0	0
18	PERU	12	11959	321	38228
19	REPUBLIC OF CHINA	11	18989	99364	2440547
20	SINGAPORE	140	117090	0	0
21	SOUTH KOREA	1624	588576	376	173318
22	SPAIN	101	301888	1492	59386



23	SWEDEN	6591	1799734	0	0
24	SWITZERLAND	1206	304834	0	0
25	SOUTH AFRICA	16	93120	7107	1044494
26	SLOVAK REPUBLIC	3	3240	0	0
27	TRINIDAD	1055	288977	0	0
28	USA	561065	73703109	74691	22142684
29	UAE	1398	964599	0	0
30	UK	50817	14204355	17987	5007377
31	BRAZIL	0	0	380	61239
32	BAHARAIN	0	0	100	3195
33	BELGIUM	0	0	735	271312
34	CHILE	0	0	434	226708
35	COSTA RICA	0	0	2	1200
36	DJIBOUTI	0	0	8208	1339114
37	PANAMA	0	0	6	8073
38	SAUDI ARABIA	0	0	100	7000
	Total for the Item	744481	120095668	297829	47692316
	Total for all Items	1163212703	37789793623	988995948	27579012761





ANNEXURE-V

**PARTICIPATION IN DOMESTIC EXHIBITIONS STATE - WISE
DURING THE YEAR 2020-21**

SI No.	State	2020-21	
		Physical	Financial
1	Andhra Pradesh	1	5,800.00
2	Odisha	3	4,16,892.00
3	Tamil Nadu	1	6,000.00
4	Uttarakhand	1	2,50,760.00
5	Indore	1	47,000.00
	Virtual exhibitions	10	6,03,540.00
	Total	17	13,29,992.00





ANNEXURE-VI

SKILL UPGRADE PROGRAMMES & MAHILA COIR YOJANA

State-wise Physical & Financial Achievements during 2020-21

(Phy Tar & Ach - in Nos , Fin Alloc. & Ach - in Lakhs)

Activity	Office	RO Pollachi	REC Thanjavur	SRO Port Blair	RO Bengaluru		SRO Sindhudurg		RO Rajahmundry	SRO Telangana	RO BBSR	RO Kalavoor	NCT& DC Kerala	SRO Kan-nur	SRO Kavarathy	SRO Guwahati	SRO Kolkata	TOTAL
					Karnataka	Gujarat	Maharashtra	Goa										
Training on VAP*	State/UT	TN	TN	AN	360		300		240	Hyd.	200	300	0	300	200	600	160	3460
	Phy Tar	360	160	160	360		300		240	120	200	300	0	300	200	600	160	3460
	Fin Tar	29.88	13.28	13.28	29.88		24.90		19.92	9.96	16.60	24.90	0	24.90	16.60	49.80	13.28	287.18
	Phy Ach	360	156	160	360	0	300	0	240	120	200	297	0	568	140	477	143	3521
Training on MCY*	Phy Tar	360	160	160	360		300		240	120	200	300	0	300	80	600	160	3340
	Fin Tar	29.88	13.28	13.28	29.88		24.90		19.92	9.96	16.60	24.90	0	24.90	6.64	49.80	13.28	277.22
	Phy Ach	360	160	160	360	0	300	0	240	120	200	397	0	498	60	580	156	3591
	Fin Ach	29.88	13.28	13.28	29.88		24.90		19.92	9.96	16.60	32.95	0	41.33	4.98	48.14	12.94	298.04
EDP**	Phy Tar	3	0	0	3		3		3	0	3	2	0	0	0	5	2	24
	Fin Tar	3	0.00	0.00	3		3		3	0.00	3	2	0.00	0.00	0.00	5	2	24.00
	Phy Ach	3	0	0	1	2	0	0	1	0	3	2	0	0	0	5	2	19
	Fin Ach	3	0.00	0.00	1	2	0.00	0.00	1	0.00	3	2	0.00	0.00	0.00	5	2	19.00
Awareness Programme**	Phy Tar	4	0	0	3		2		3	0	4	2	0	2	1	2	2	25
	Fin Tar	1.20	0.00	0.00	0.90		0.60		0.90	0.00	1.20	0.60	0.00	0.60	0.30	0.60	0.60	7.50
	Phy Ach	4	0	0	1	2	2	0	3	0	4	2	0	5	0	3	0	26
	Fin Ach	1.20	0.00	0.00	0.30	0.60	0.60	0.00	0.90	0.00	1.20	0.60	0.00	1.50	0.00	0.90	0	7.80
Workshop**	Phy Tar	4	0	0	4		2		3	0	3	1	0	1	0	2	2	22
	Fin Tar	2.60	0.00	0.00	2.60		1.30	0.00	1.95	0.00	1.95	0.65	0.00	0.65	0.00	1.30	1.30	14.30
	Phy Ach	0	0	0	2	2	2	0	2	0	3	1	0	3	0	4	2	21
	Fin Ach	0	0.00	0.00	1.30	1.30	1.30	0.00	1.30	0.00	1.95	0.65	0.00	1.95	0.00	2.60	1.30	13.65
Seminar/ Webi- nar***	Phy Tar	3	0	0	3		3		3	1	3	3	3	3	0	1	2	28
	Fin Tar	0.60	0.00	0.00	0.60		0.60	0.00	0.60	0.20	0.60	0.60	0.60	0.60	0.00	0.20	0.40	5.60
	Phy Ach	1	0	0	1	0	3	0	3	1	2	3	0	3	0	0	1	18
	Fin Ach	0.60	0.00	0.00	0.60		0.60	0.00	0.60	0.20	0.60	0.60	0.00	0.60	0.00	0.00	0.40	4.80

* Trainees in Nos. for Physical Target/Ach. ; ** Programmes in Nos. for Physical Target/Ach.



ANNEXURE-VII A

PHYSICAL PROGRESS OF 40 COIR CLUSTERS APPROVED BY MINISTRY OF MSME UNDER SFURTI 2ND PHASE (AS ON 31.03.2021)

Sl No	State	Name of Cluster	Type of Cluster	No. of beneficiaries	Total Project Cost	Total Gol Grant	SPV share Deposited	Type of Activity	Activities carried out in the cluster as per the DPR	Remarks/ Expected Date for completion of CFC
1.	KERALA	NEYATTINKARA	Mini	517	173.53	143.69	29.84	<ul style="list-style-type: none"> • Setting up of Needle Felt manufacturing unit • Garden Articles/Coir Handicrafts • Coir Pith Compost 	<ul style="list-style-type: none"> • First Coir Cluster inaugurated under SFURTI 2nd phase • Started commercial production from March 2018. • Participated in National and International level exhibitions like Coir Kerala 2017, IITF, New Delhi, International Exhibition like IPM, Germany, India Sourcing Fair, St.Petersburg, Russia and participating in National Hardware show at Las Vegas, USA. • Cluster was registered under Udyog Aadhar and the IA has been registered into NITI AYOOG • 1357 artisans enrolled under PMSBY Scheme • 26 units were enrolled under MSME Databank • Conducted Awareness Programme on Cash Less Transactions & GST • Soft Interventions like Trust Building & Empowerment, Skill Development, HRD, Market Development, Awareness programmes on Swatch Bharath etc. conducted 	CFC inaugurated on 09.01.2018 & functional
2.		BALUSSERY	Mini	500	130.28	109.02	21.26	<ul style="list-style-type: none"> • Defibering • Pith making • Automatic Yarn Spinning 	<p>CFC-1(Automatic Spinning Unit):</p> <ul style="list-style-type: none"> • Construction of building completed • Machinery erection completed and & production started <p>CFC-2(De-Fibering Unit):</p> <ul style="list-style-type: none"> • Construction of building completed • Machinery erection completed & production started • Received NOC from State Pollution Control Board, Town planning and Fire & Rescue Dept. • Soft interventions like awareness programme, trust building, exposure tours. EDPs, HRD, etc. were conducted • 420 artisans were enrolled under PMSBY • Conducted Awareness Programme on Cash Less Transaction, Swatch Bharath & GST etc. • IA and SPV were registered under NITI AYOOG. 	CFC inaugurated on 22.02.2021 & functional



3.	HARIPAD	Major	10588	357.92	284.00	75.405	<ul style="list-style-type: none"> Common Facility Centre for Raw Material Bank -3 CFCs Warehouse, Retting Tank ETP Tank (Chemical Treatment) Training Centre Automatic Spinning with auto feeder and conveyor Ginning machine-2 Ton Capacity -7 Hp Raw Material Distribution vehicle Spooling Machines Tool Kit 	<p>CFC-1 (Muthukulam CVCS 72):</p> <ul style="list-style-type: none"> Construction of Work shed, warehouse for Raw Material Bank and Soaking tank completed Installed Effluent Treatment Plant (ETP) 10 ASM installed & conducted trial run Commercial production of Vaikom yarn started <p>CFC-2 (Mahadevikad CVCS 698):</p> <ul style="list-style-type: none"> Construction of Work shed, warehouse for Raw Material Bank and Soaking tank completed 10 ASM installed & conducted trial run Commercial production of Vaikom yarn started <p>CFC-3 (Arattupuzha Kizhakkekkara CVCS 325):</p> <ul style="list-style-type: none"> Location of the CFC changed from Thamalakkal CVCS Civil works completed Machinery erection completed Soft Interventions like trust building, exposure tours, visit to national/international exhibitions, Management development programme, EDP etc. were conducted 10000 artisans have been enrolled in PSMBY and remaining under process SPV has registered under NITI AYOOG 63 Societies registered under MSME Data bank 	CFC inaugurated on 22.02.2021 & functional
4.	AMBALAPUZHA	Regular	368	173.42	159.48	5.65	<ul style="list-style-type: none"> Geo-textile Unit (2 mtr)-4 nos. 	<ul style="list-style-type: none"> Plan and estimates for renovation of the CFC are under preparation Tender floated for procurement of machinery Joint accounts for SI/IA and HI Costs opened 1st instalment of GoI grant released by the Board towards the cluster's joint a/c 	CFC inaugurated on 22.02.2021 & functional
5.	SAMVEDANA (ST CLUSTER)	Mini	500	204.90	164.27	30.99	<ul style="list-style-type: none"> Defibering unit with willowing machine Automatic Spinning Machine-5 Nos. (with Motor and Starter) Pith Composting unit Electronic ratt-15 Nos. 	<ul style="list-style-type: none"> Civil construction of CFC building completed Machinery procurement : <ul style="list-style-type: none"> Machinery for Fibre Extraction (1 no.) & Automatic Spinning (5 nos) erected & trial run completed Purchased Electronic Ratts (15nos) Pith plus manufacturing & pith composting (1unit). Procurement is underway 460 artisans enrolled under PMSBY 360 units were registered under MSME Databank Conducted Awareness Programme on Cash Less Transactions, Swatchhita Pakhwada & GST IA & SPV were registered under NITI AYOOG 	CFC inaugurated on 22.02.2021 & functional

KERALA

GUJARAT



6.	TARAPUR	Regular	500	267.84	246.18	10.00	<ul style="list-style-type: none"> CFC for Integrated Coir Processing unit : <ul style="list-style-type: none"> -Husk Collection -Defibering -Spinning -Weaving -Mat & Matting Pith Compost making Coir Ornament making <ul style="list-style-type: none"> Physical Infrastructure for Raw Material Bank along with vehicle Market Development Centre 	<ul style="list-style-type: none"> SSC approved the cluster during its meeting held on 12.09.2018 and approval conveyed. Bipartite & tripartite agreements executed 1st instalment of HI/S/IA Cost released by the Board towards the cluster's joint accounts CFC building construction in final stage Tender process commenced for procurement of machineries 	31.07.2021
7.	DINDIGUL	Major	1720	389.62	291.62	91.10	<ul style="list-style-type: none"> Baling Press (120 Kg.) Grow Bag manufacturing 5 kg. Pith Block making 650 gm. Pith briquette making CoCo peat disc making 	<ul style="list-style-type: none"> CFC completed & commercial production started Soft Interventions like awareness progress, trust building, Program on Industry best practices, exposure tours. etc were conducted Out of 1520 artisans, enrolment & linkage under PMSBY were completed & progress for the remaining artisans Out of 200 units, 80 nos. have been registered under MSME databank Conducted Awareness Programme on Cash Less Transactions, Swatchhita Pakhwada & GST. IA & SPV were registered under NITIAYOG 	CFC inaugurated on 22.02.2021 & functional
8.	KANGAYAM (TIRUPPUR)	Major	650	404.94	289.19	74.75	<ul style="list-style-type: none"> Two ply coir yarn Spinning Coir Geo Textile Looms Coir Matting Looms 	<ul style="list-style-type: none"> CFC completed & commercial production started Soft Interventions like Trust building, Awareness Program, Program on Industry Best Practices etc. were conducted All the 650 artisans enrolled under PMSBY All the 90 units registered under MSME Databank Conducted Awareness Programme on Cash Less Transactions, Swatchhita Pakhwada & GST IA & SPV were registered under NITIAYOG 	CFC inaugurated on 18.05.2018 & functional
9.	PALLADAM COIR GROWBAG	Major	885	451.00	289.90	82.07	<ul style="list-style-type: none"> Fibre Extraction Facility 5 kg. Pith Block making facility Grow Bag manufacturing facility 25 kg. Pith Bagging facility 	<ul style="list-style-type: none"> CFC completed & started commercial production. Soft Interventions like trust building, awareness & market development programmes, EDPS, Program on Industry best practices, exposure tours. etc. were conducted All 895 artisans enrolled under PMSBY All of 55 units registered under MSME Databank Conducted Awareness Programme on Cash Less Transactions, Swatchh Bharath & GST IA/SPV registered under NITIAYOG 	CFC inaugurated on 18.05.2018 & functional



10.	TIRUNELVELI (TENKASI)	Major	1330	351.09	273.71	69.98	<ul style="list-style-type: none"> Two Ply Yarn Spinning facility Geo Textiles facility Grow Bag manufacturing facility 5 kg. Pith Block making facility 650 gm. Pith briquette making Coco Chips Cutting Coco log making facility Coir Pith Compost prod. facility 	<ul style="list-style-type: none"> CFC completed & commercial production started Soft interventions like trust building, awareness & market development programmes, Program on Industry best practices, exposure tours etc. were conducted Out of 1330 artisans, enrollment of 333 artisans under PMSBY completed and linkage of remaining under process Out of 102 units, 37 units registered with MSME Databank Conducted Awareness Programme on Cash Less Transactions, Swatchhta Pakhwada & GST IA/SPV registered under NITIAYOG 	CFC inaugurated on 22.02.2021 & functional
11.	SALEM COIR MAT CONSORTIUM (METTUR)	Major	1430	412.66	298.91	79.55	<ul style="list-style-type: none"> Coir Tufted Mat manufacturing facility 	<ul style="list-style-type: none"> CFC completed & commercial production started Soft interventions like awareness programmes, trust building, management training, exposure visits etc were conducted All 1033 artisans enrolled under PMSBY Out of 372 units, 45 nos. enrolled into MSME Databank Conducted Awareness Programme on Cash Less Transactions, Swatchhta Pakhwada & GST IA & SPV were registered under NITIAYOG 	CFC inaugurated on 22.02.2021 & functional
12	DHARMAPURI	Mini	750	203.50	148.25	32.61	<ul style="list-style-type: none"> 5 Kg. Pith Block Making Facility Grow Bag Manufacturing Facility 650 gm. Pith Briquette Making Facility 	<ul style="list-style-type: none"> CFC completed & commercial production started Soft interventions like awareness programmes, trust building, EDPs, exposure visits etc were conducted All 679 artisans enrolled under PMSBY Out of 115 units, 16 nos. have been enrolled into MSME Databank Conducted Awareness Programme on Cash Less Transactions, Swatchhta Pakhwada & GST. IA & SPV were registered under NITIAYOG 	CFC inaugurated on 22.02.2021 & functional
13	MADURAI	Major	2450	477.72	299.72	84.96	<ul style="list-style-type: none"> Needled felt based Coir Composite Panels manufacturing facility Coir Wood Furniture Making facility Coir Garden articles making facility Coir Handicrafts making facility 	<ul style="list-style-type: none"> CFC Building construction completed. All machineries were delivered & erection process completed Trial run taken for Needled Felt machinery and commercial production started for needled felt Trial run for Composite Coir Wood is underway Soft interventions like awareness programmes, trust building, EDPs, exposure visits etc. were conducted Out of 2450 artisans, enrollment of 484 artisans under PMSBY completed Out of 65 units, 40 nos. have been enrolled into MSME Databank Conducted Awareness Programme on Cash Less Transactions, Swatchhta Pakhwada & GST. IA & SPV were registered under NITIAYOG 	CFC inaugurated on 22.02.2021 & functional

TAMIL NADU



14	POLLACHI (SOUTH)	Heritage	3350	888.68	650.35	213.25	<ul style="list-style-type: none"> Automatic Yarn Spinning Automatic Power Looms (for manufacturing of coir matting & geotextiles) PVC Tufting Plant 	<ul style="list-style-type: none"> Construction of building for CFC completed Trial run of machineries completed & commercial production started Soft Interventions like awareness programmes, trust building, EDPs, exposure visits etc. were conducted Out of 5587 artisans, 3074 nos. have been enrolled under PMSBY Out of 264 units, 183 nos. have been enrolled into MSME Databank Conducted Awareness Programme on Cashless Transactions, Swatchhta Pakhwada & GST. IA & SPV were registered under NITI Ayog 	CFC inaugurated on 22.02.2021 & functional
15	ETHAMOZHY	Mini	1750	199.56	149.06	29.35	<ul style="list-style-type: none"> Coir Fibre Brooms & Brushes (used in industrial, municipal and domestic applications) Coir Buffing wheels (used for surface polishing in SS utensils & rough polishing of industrial products) 	<ul style="list-style-type: none"> CFC completed & commercial production started Soft Interventions: Trust building & awareness programmes were conducted Out of 946 artisans, enrolment of 899 artisans under PMSBY completed Out of 212 units, 40 nos. have been enrolled into MSME Databank Conducted Awareness Programme on Cash Less Transactions, Swatchhta Pakhwada & GST IA & SPV were registered under NITI AYOG 	CFC inaugurated on 22.02.2021 & functional
16	KRISHNAGIRI	Major	695	377.11	286.96	0.00	<ul style="list-style-type: none"> 5 Kg Pith Block PVC Tufting Mat Coir Paper Board 	<ul style="list-style-type: none"> Initial implementation works started Tender floated for construction work of CFC building Joint accounts opened for release of HI and SI/IA costs IA/SI/HI Costs released by the Board towards the cluster Soft Intervention activities and Swachh Bharath initiatives started CFC Building in final stage Machinery supplied 	31.07.2021
17	PAKKAM (VELLORE)	Major	866	538.87	491.48	20.00	<ul style="list-style-type: none"> Coir Two ply yarn spinning facility and Four Headed Coir yarn Spooling facility Coir PVC Tufted Mat production facility 	<ul style="list-style-type: none"> Initial implementation works started Tender floated for construction work of CFC building Bipartite & Tripartite agreements executed Joint accounts opened for operating SI/IA and HI costs 1st instlimt. of SPV share deposited into HI a/c IA/SI/HI Costs released by the Board towards the cluster Soft Intervention activities and Swachh Bharath initiatives started CFC Building in final stage Machinery order placed 	31.07.2021

TAMIL NADU





18	KONGU (ERODE)	Major	908	518.50	473.65	20.00	<ul style="list-style-type: none"> Coir Two ply yarn spinning facility Coir Mattings production facility Geo-textiles production facility 	<ul style="list-style-type: none"> Initial implementation works started Tender floated for construction work of CFC building Bipartite & Tripartite agreements executed Joint accounts opened for operating SI/IA and HI costs 1st instlmt. of SPV share deposited into HI a/c IA/SI/HI Costs released by the Board towards the cluster Soft Intervention activities and Swachh Bharath initiatives started CFC Building in final stage Machinery order placed 	31.07.2021
19	MANNARGUDI (TIRUVARUR)	Major	810	540.00	493.00	20.00	<ul style="list-style-type: none"> Coir Needled Felt Manufacturing based Coir Ply Board Manufacturing 	<ul style="list-style-type: none"> Initial implementation works started Tender floated for construction of CFC building 1st instalment of GoI grant released by the Board towards the cluster's joint accounts Soft Intervention activities and Swachh Bharath initiatives started CFC Building in final stage Machinery order placed 	31.07.2021
20	SALEM (OMALUR)	Major	960	541.50	494.35	19.00	<ul style="list-style-type: none"> Coir Needled Felt Manufacturing Coir Ply Board Manufacturing 	<ul style="list-style-type: none"> SSC approved the cluster during its meeting held on 21.02.2019 and approval conveyed Initial implementation works started Tender floated for construction of CFC building Bipartite & Tripartite agreements executed Joint accounts opened for operating SI/IA and HI costs 1st instlmt. of SPV share deposited into HI a/c IA/SI/HI Costs released by the Board towards the cluster Soft Intervention activities and Swachh Bharath initiatives started CFC Building construction under progress Machinery tender placed 	31.07.2021
21	KUMTA	Mini	500	185.71	149.36	36.35	<ul style="list-style-type: none"> Coir Geo textiles making unit 2 Ply yarn Spinning Mobile defibering unit 	<ul style="list-style-type: none"> CFC completed & commercial production started since April 2017 Out of 500 artisans, 160 nos. enrolled under PMSBY 10 units were registered under MSME Data Bank Soft Intervention activities such as Awareness programme, training programmes, EDPS, Exposure Visits etc. completed. IA has registered under NITIAYOG Conducted awareness programmes on Swatchhta Pakhwada 	CFC inaugurated on 22.02.2021 & functional



22	HARALAKATTA	Mini	500	148.54	183.22	27.90	<ul style="list-style-type: none"> Pith Block Unit Pith Manure Making Unit 	<ul style="list-style-type: none"> Civil construction work of CFC completed Commercial production started Soft Intervention like Training Programmes & SDPS, Trust Building, Awareness programmes on various Government Schemes & Marketing strategies were carried out 	<ul style="list-style-type: none"> Pith Block Unit Pith Manure Making Unit 	<ul style="list-style-type: none"> CFC inaugurated on 22.02.2021 & functional
23	TUMKUR	Heritage	2500	988.61	737.52	127.75	<ul style="list-style-type: none"> For Pith Block & Curled Coir Rope Making Unit For Thyagattur Sub Cluster: Coir Geo textiles unit For Adalagere Sub Cluster: Curled Rope, Pith Manure For Tiptur Sub Cluster: Coir Geo textiles unit 	<ul style="list-style-type: none"> Adalagere sub cluster : <ul style="list-style-type: none"> CFC building construction completed Machineries erection process completed and production started Tiptur sub cluster: <ul style="list-style-type: none"> Civil works started Machinery order placed and supply of machineries underway Nittur & Thyagattur: <ul style="list-style-type: none"> CFC building construction completed Machineries erection process completed Out of 2500 artisans, 1000 nos. have been enrolled under PMSBY 	<ul style="list-style-type: none"> 3 CFCs at Adalagere, Thyagattur and Nittur are ready for inauguration and Tiptur by 31.07.2021 	
24	JAVAGAL	Mini	500	181.42	147.17	14.00	<ul style="list-style-type: none"> Pith Block & Pith Manure 2-ply yarn, mats and matting Green House 	<ul style="list-style-type: none"> Soft Intervention activities such as Skill Development Programmes, Awareness programmes. SI/IA/Hi Gol grants released to the joint a/cs CFC building in final stage Machinery tender floated 	<ul style="list-style-type: none"> Pith Block & Pith Manure 2-ply yarn, mats and matting Green House 	<ul style="list-style-type: none"> 31.07.2021
25	CHELURU (100% SC cluster)	Major	800	452.24	413.69	0.00	<ul style="list-style-type: none"> Coir fibre extraction unit 5 Kg Pith block making unit Automatic 2 ply yarn spinning unit 	<ul style="list-style-type: none"> SSC approved the cluster during its meeting held on 24.07.2019 and approval conveyed Initial implementation works started SPV contribution expected to be deposited within last week of February 2020 Swachh Bharath initiatives started 	<ul style="list-style-type: none"> Coir fibre extraction unit 5 Kg Pith block making unit Automatic 2 ply yarn spinning unit Pith manure making unit 	<ul style="list-style-type: none"> 30.10.2021
26	KADALURU	Major	820	454.52	415.67	0.00	<ul style="list-style-type: none"> Coir fibre extraction unit 5 Kg Pith block making unit Automatic 2 ply yarn spinning unit Pith manure making unit 	<ul style="list-style-type: none"> SSC approved the cluster during its meeting held on 24.07.2019 and approval conveyed Initial implementation works started SPV contribution expected to be deposited within last week of February 2020 Swachh Bharath initiatives started 	<ul style="list-style-type: none"> Coir fibre extraction unit 5 Kg Pith block making unit Automatic 2 ply yarn spinning unit Pith manure making unit 	<ul style="list-style-type: none"> 30.10.2021

KARNATAKA





27	KARNATAKA	KORATEGERE	Major	825	493.75	450.88	0.00	<ul style="list-style-type: none"> Automatic 2 ply yarn spinning unit Geo-textile making unit 650gm, 5 kg & 25kg pith block making units Coir pith grow bag (25kg) making unit 	<ul style="list-style-type: none"> SSC approved the cluster during its meeting held on 24.07.2019 and approval conveyed Initial implementation works started SPV contribution expected to be deposited within last week of February 2020 Swachh Bharath initiatives started 	30.10.2021
28		SRI GAVI RANGANATHA SWAMY	Major	860	483.00	442.20	0.00	<ul style="list-style-type: none"> PVC tufted coir mat making unit with printing facility 	<ul style="list-style-type: none"> SSC approved the cluster during its meeting held on 24.07.2019 and approval conveyed Initial implementation works started SPV contribution expected to be deposited within last week of February 2020 Swachh Bharath initiatives started 	30.10.2021
29		PENDUR	Mini	550	180.93	149.34	24.65	<ul style="list-style-type: none"> Establishment of CFC with Fibre extraction Automatic Spinning Machines Anugraha looms Coir pith making unit 	<ul style="list-style-type: none"> CFC Building construction completed Machinery erection completed & trial run taken Awaiting for power connection in order to take full fledged production 501 artisans enrolled under PMSBY 500 units were enrolled under MSME Databank Soft Intervention activities such as Skill Development Programmes, Awareness programmes & EDPs conducted Conducted Awareness Programme on Cashless Transactions, Swatchhta Pakhwada & GST. 	CFC inaugurated on 22.02.2021 & functional
30	MAHARASHTRA	SAWANTWADI	Mini	500	180.93	149.34	12.69	<ul style="list-style-type: none"> Buster/Disintegrator (1) Beater/Decoricator (2) Screener (1) Conveyor (2) Bailing Press (1) Curling machine with auto feeder (1) Hackling M/c (1) Yarn winding m/c (1) Automatic two ply yarn spinning M/c (8) Slivering M/c (1) Willowing M/c (1) Anugraha Loom (5) Coir Pith Unit (1) 	<ul style="list-style-type: none"> CFC Building: Construction of Work Shed-I completed & 90% civil works of Work Shed II completed Installation/Erection process of machineries going on in both of the CFCs SPV deposited Rs. 12.65 lakhs as 1st instalment 230 artisans enrolled under PMSBY 500 units enrolled under MSME Databank Soft Intervention activities such as Skill Development Programmes, Awareness programmes, EDPs etc were conducted & undertaken exposure visit to machinery suppliers site Conducted Awareness Programme on Cashless Transactions, Swatchhta Pakhwada & GST. 	31.07.2021



31	VIZIANAGARAM	Major	1600	332.08	264.30	54.27	<p>Creating CFC for production of :</p> <ul style="list-style-type: none"> • Coir Fleece • Coir fibre • Coir pith compost 	<ul style="list-style-type: none"> • CFC Building construction completed • Production started • 656 beneficiaries data collected & out of these, PMSBY linkage of 202 beneficiaries completed and the rest are underway • Soft Intervention activities - 2 Awareness programmes conducted 	CFC inaugurated on 22.02.2021 & functional
32	KADIYAPULANKA	Major	1000	411.19	377.29	0.00	<ul style="list-style-type: none"> • Coir fibre extraction unit • Coir Spinning unit • Coir curling unit • Coir pith block unit (650 gm) 	<ul style="list-style-type: none"> • CFC building construction started • 100 %SPV share deposited • IA/SI/Hi Costs released by the Board towards the cluster • Tender for machinery floated 	31.07.2021
33	AMALAPURAM	Major	1500	341.38	313.94	0.00	<ul style="list-style-type: none"> • Coir fibre extraction unit • Coir pith block unit (5 kg) • Coir needled felt plant (200 cm width) • Coco peat • Garden articles 	<ul style="list-style-type: none"> • CFC construction completed • Machinery installed and trial production started • 100 %SPV share deposited • IA/SI/Hi Costs released by the Board towards the cluster 	30.06.2021
34	YUVASAKTHI (ANDAMAN)	Regular	400	271.72	249.28	9.00	<ul style="list-style-type: none"> • Coir fibre extraction facility • Coir Two ply yarn spinning facility • Curled coir manufacturing facility • Coir Handicrafts & Frame mats manufacturing facility • Coir Pith Compost (Organic manure) 	<ul style="list-style-type: none"> • SSC approved the cluster during its meeting held on 12.09.2018 and approval conveyed. • Initial implementation works started • Building plan submitted for approval • Joint accounts opened & remitted 1st instlmt. SPV share • 1st instalment SI,IA and HI cost released to the cluster • Swachh Bharath initiatives started • Tender called for CFC construction . 	30.08.2021
ANDHRA PRADESH									
UT OF A&N									





35	BHOGRAI	Regular	559	216.34	198.74	3.52	<p><u>CFC-1:</u></p> <ul style="list-style-type: none"> Coir Fibre Extraction Coir pith compost/ Manure production <p><u>CFC-2:</u></p> <ul style="list-style-type: none"> Automatic Coir Yarn spinning (5 M/cs.) Fully auto. Geo-textiles production <p><u>CFC-3:</u></p> <ul style="list-style-type: none"> Automatic Coir Yarn spinning (1 M/c.) Mat making Handicrafts making 	<ul style="list-style-type: none"> Machinery purchase order agreement execution under process SI/IA/Hi cost released to the cluster account and SPV contribution remitted in joint HI a/c Swachh Bharath initiatives started Website under construction Tie up with technical institutes like CICT & CCRI 	31.07.2021
36	KONARK	Regular	1049	190.78	174.44	6.545	<p><u>5.CFCs:</u></p> <ul style="list-style-type: none"> Raw Material Bank (2) Mobile Fibre Extraction Units (SWARNA) (2) Home & Garden Article making (1) Coir Yarn and Mat Making (3) 	<ul style="list-style-type: none"> CFC building Construction completed, machineries installed and cluster ready for inauguration HI/SI/IA Cost released by the Board towards the cluster's joint accounts Own E-commerce site, Registration @ Gem Portal Soft Intervention activities and Swachh Bharath initiatives started 	Ready for Inauguration
37	RAJKANIKA	Regular	401	176.39	161.25	12.41	<p><u>5.CFCs:</u></p> <ul style="list-style-type: none"> Geo Textile unit Raw Material Bank (1) Mobile Fibre Extraction (SWARNA) (1) Yarn & Mat Making (3) 	<ul style="list-style-type: none"> CFC construction is almost completed and CFC 5 relocated and civil works to be started. SI/IA/Hi cost released by the Board towards the cluster's joint accounts Soft Intervention activities and Swachh Bharath initiatives started Soft Intervention activities partly completed, due to pandemic some soft intervention activities delayed 	31.07.2021
38	RAGHUNATH	Regular	1187	264.70	243.34	8.57	<p><u>CFC-1,2 &3</u></p> <ul style="list-style-type: none"> Automatic 2 ply coir yarn spinning (2) Coir yarn dyeing (1) Mat making(Frame) (4) Handicrafts & idols making (1) <p><u>CFC-4</u></p> <ul style="list-style-type: none"> Coir fibre extraction (1) Coir pith manure (1) 	<ul style="list-style-type: none"> CFC building construction completed and machineries installed. SI/IA/Hi cost released by the Board towards the cluster's joint accounts Soft Intervention activities and Swachh Bharath initiatives started Web construction completed Linkage established with local buyers for retail sales of mats. Handicrafts thro' fairs and online sales Tie up with technical institutes like CICT & CCRI Trial run underway 	Ready for Inauguration

ODISHA



39	WEST BENGAL		RADHA RANI	Regular	500	201.22	185.08	14.00	<p><u>CFC-1</u></p> <ul style="list-style-type: none"> Automatic 2 ply coir yarn spinning (2) Coir yarn dyeing (1) Mat making (frame) (4) Handicrafts, moulded items, idols & coir jewellery making (1) Design Dypt. Centre Storage Godown <p><u>CFC-2</u></p> <ul style="list-style-type: none"> Automatic 2 ply coir yarn spinning (2) Coir yarn dyeing (1) Mat making (frame) (4) Handicrafts, moulded items, idols & coir jewellery making (1) <p><u>CFC-3,4,5,6 & 7 (5 nos)</u></p> <ul style="list-style-type: none"> Automatic Coir Yarn Spinning (1) Mat making (frame) (4) Handicrafts & idols making (1) 	<ul style="list-style-type: none"> CFC building construction completed and machineries installed. SI/A/Hi cost released by the Board towards the cluster's joint accounts Soft Intervention activities and Swachh Bharath initiatives started Website under construction, Linkage established with local buyers for retail sales of mats. Handicrafts thro' fairs and online sales Tie up with technical institutes like CICT & CCRI Trial run underway 	Ready for Inauguration
40			PURBA BARDHAMAN COIR CLUSTER	Major	600	322.56	296.86	25.70	<ul style="list-style-type: none"> Fibre Extraction Spinning Mat making Coir Geo Textiles Raw material Bank 	<ul style="list-style-type: none"> Newly approved cluster on March 2020. SPV Account opened and mobilisation of SPV share under progress. Land ready Website Created Tie up with Handicrafts & Cottage Industry, Puri, Odisha Artisans have their local market for exiting products after CFC is established. 1st instalment SI/A/Hi cost released by the Board towards the cluster's joint accounts. 	30.08.2021





Sl. No.	Name of State	Name of Cluster	Type of Cluster	Date of SSC approval	A	B	C=A+B	A1	A2	A3	A4	A	Fund released from Coir Board to clusters in 1 st / 2 nd / 3 rd / 4 th / 5 th installments				Q	A-Q
													HI Cost	SI Cost	TA Cost	IA Cost		
Gol Grant (A=A1+A2+A3+A4)																		
14		Tarapur	Regular	12.09.2018	246.18	21.66	267.84	194.98	20.00	15.60	15.60	246.18	77.992	10.31	2.34	3.90	94.5386	151.640
SUB TOTAL-C																		
15	Maharashtra	Pendur	Mini	10.08.2015	149.34	31.59	180.9308	303.56	45.00	26.28	35.60	410.44	132.28	35.31	7.15	19.90	194.64	215.81
16		Sawantwadi	Mini	30.11.2015	149.34	31.59	180.9308	94.76	25.00	9.58	20.00	149.34	73.90	25.00	4.31136	12.00	115.2114	34.129
SUB TOTAL-D																		
17	Tamil Nadu	Dindigul	Major	10.08.2015	291.62	98.00	389.62	226.50	25.00	20.12	20.00	291.62	220.84	25.00	17.102	16.00	278.9420	12.678
18		Kangayam (Tiruppur)	Major	10.08.2015	289.19	115.75	404.94	224.25	25.00	19.94	20.00	289.19	218.64	25.00	16.949	20.00	280.5890	8.601
19		Palladam Coir Growbag	Major	10.08.2015	289.90	161.10	451.00	224.90	25.00	20.00	20.00	289.90	219.28	22.50	16.991	16.00	274.7685	15.132
20		Tirunelveli	Major	30.11.2015	273.71	77.38	351.0936	209.92	25.00	18.79	20.00	273.71	204.672	18.75	15.9715	18.00	257.3935	16.320
21		Salem Coir Mat Consortium (Mettur)	Major	30.11.2015	298.91	113.75	412.66	233.25	25.00	20.66	20.00	298.91	227.42	12.00	17.561	12.00	268.9798	29.93
22		Dharmapuri	Mini	18.02.2016	148.25	55.25	203.50	93.75	25.00	9.50	20.00	148.25	91.41	16.50	8.075	20.00	135.9813	12.269
23		Madurai	Major	18.02.2016	299.72	178.00	477.72	234.00	25.00	20.72	20.00	299.72	228.15	19.50	17.612	16.00	281.2620	18.458
24		Pollachi (South)	Heritage	30.11.2015	650.35	238.33	888.6802	569.67	25.00	35.68	20.00	650.35	555.428	25.00	30.328	20.00	630.7563	19.594
25		Ethamozhy	Mini	20.05.2016	149.06	50.50	199.56	109.50	10.00	9.56	20.00	149.06	106.76	10.00	8.126	20.00	144.8885	4.172
26		Krishnagiri	Major	29.05.2018	286.96	90.15	377.11	230.45	16.00	20.51	20.00	286.96	92.18	6.61	9.1104	4.00	111.9040	175.056
27		Pakkam	Major	21.02.2019	491.48	47.39	538.87	426.48	15.00	30.00	20.00	491.48	426.48	15.00	13.50	20.00	474.98	16.50
28		Kongu	Major	21.02.2019	473.65	44.85	518.50	403.65	20.00	30.00	20.00	473.65	403.65	20.00	13.50	20.00	457.15	16.50
29		Mammargudi	Major	21.02.2019	493.00	47.00	540.00	423.00	20.00	30.00	20.00	493.00	169.20	6.00	4.50	4.00	183.70	309.30
30		Salem (Omalur)	Major	21.02.2019	494.35	47.15	541.50	424.35	20.00	30.00	20.00	494.35	169.74	6.00	4.50	4.00	184.24	310.11
SUB TOTAL-E																		
					4930.15	1364.60	6294.75	4033.67	301.00	315.48	280.00	4930.15	3333.85	227.86	193.83	210.00	3965.53	964.62



Sl. No.	Name of State	Name of Cluster	Type of Cluster	Date of SSC approval	A Total Assistance under SFURTI (GoI Share)	B SPV Share	C=A+B Total Project Cost	Gol Grant (A=A1+A2+A3+A4)					A Total	Fund released from Coir Board to clusters in 1 st /2 nd /3 rd /4 th /5 th installments				Q Total	A-Q Balance funds to be released to clusters as per DPR
								A1 HI Cost	A2 SI Cost	A3 TA Cost	A4 IA Cost	A Total		HI Cost	SI Cost	TA Cost	IA Cost		
31	Andhra Pradesh	Vizianagaram	Major	12.08.2016	264.30	67.78	332.0824	203.32	25.00	15.982	20.00	264.302	12.50	2.39736	12.00	189.5544	74.748		
32		Chittoor	Mini	12.08.2016	112.03	20.07	132.10	60.21	25.00	6.82	20.00	112.03	0.00	1.02252	0.00	1.0225	111.004		
33		Kadiyapulanka	Major	24.07.2019	377.29	33.90	411.19	305.17	25.00	27.12	20.00	377.29	12.50	0.00	4.00	138.5680	238.72		
34		Amalapuram	Major	24.07.2019	313.94	27.44	341.38	246.99	25.00	21.95	20.00	313.94	12.50	0.00	4.00	115.2960	198.64		
		SUB TOTAL-F			1067.56	149.19	1216.75	815.69	100.00	71.87	80.00	1067.56	37.50	3.42	20.00	444.44	623.12		
35	UT of Andaman	Andaman	Regular	12.09.2018	249.28	22.44	271.72	201.96	15.00	16.16	16.16	249.28	80.78	2.42	8.00	97.6682	151.609		
		SUB TOTAL-G			249.28	22.44	271.72	201.96	15.00	16.16	16.16	249.28	80.78	2.42	8.00	97.6682	151.609		
36	Odisha	Bhograi	Regular	12.09.2018	198.74	17.60	216.34	158.40	15.00	12.67	12.67	198.74	158.40	1.90	12.67	187.9745	10.77		
37		Konark	Regular	12.09.2018	174.44	16.34	190.78	137.15	15.35	10.97	10.97	174.44	137.15	4.9365	10.97	168.4056	6.036		
38		Rajkanika	Regular	12.09.2018	161.25	15.14	176.39	126.78	14.19	10.14	10.14	161.25	50.71	4.56	2.03	60.8505	100.402		
39		Raghunath	Regular	21.02.2019	243.34	21.36	264.70	191.34	18.00	17.00	17.00	243.34	153.07	7.65	6.80	185.5220	57.82		
40		Radharani	Regular	21.02.2019	185.08	16.14	201.22	145.26	14.00	12.91	12.91	185.08	145.26	5.81	12.91	177.9875	7.09		
		SUB TOTAL-H			962.85	86.58	1049.43	758.93	76.54	63.69	63.69	962.85	644.60	24.86	45.38	780.74	182.11		
41	West Bengal	Purba Bardhaman	Major	20.03.2020	296.86	25.70	322.56	231.30	25.00	20.56	20.00	296.86	92.52	3.08	4.00	112.10	184.76		
		SUB TOTAL-I			296.86	25.70	322.56	231.30	25.00	20.56	20.00	296.86	92.52	3.08	4.00	112.10	184.76		
		GRAND TOTAL			11,817.06	2,430.38	14,247.44	9,448.78	827.93	774.86	765.49	11,817.06	6,440.26	593.05	358.71	465.32	7,857.35	3,961.15	



Sl. No.	Name of State	Name of Cluster	Type of Cluster	Date of SSC approval	A Total Assistance under SFURTI (Gol Share)	B SPV Share	C=A+B Total Project Cost	Gol Grant (A=A1+A2+A3+A4)				Fund released from Coir Board to clusters in 1 st /2 nd /3 rd /4 th /5 th Installments				Q Total	A-Q Balance funds to be released to clusters as per DPR
								A1 HI Cost	A2 SI Cost	A3 TA Cost	A4 IA Cost	Total	HI Cost	SI Cost	TA Cost		

Details of funds released from Ministry

497.860000 (Release-1)	1 st Instlimt	2015-16: Rs.1988.71024	497.860000	2015-16	2015-16	2015-16	497.860000	497.860000	497.860000	497.860000	497.860000	497.860000	497.860000	497.860000	497.860000	497.860000																													
720.277000 (Release-2)																	2 nd Instlimt	2016-17: Rs.1977.97675	720.277000	2016-17	2016-17	720.277000	720.277000	720.277000	720.277000	720.277000	720.277000	720.277000	720.277000	720.277000	720.277000														
714.146000 (Release-3)																																3 rd Instlimt	2018-19: Rs.2673.477	714.146000	2018-19	2018-19	714.146000	714.146000	714.146000	714.146000	714.146000	714.146000	714.146000	714.146000	714.146000
56.427240 (Release-4)																																													
26.324750 (Release-5)	2 nd Instlimt	2020-21: Rs.107.228	26.324750	2020-21	2020-21	26.324750	26.324750	26.324750	26.324750	26.324750	26.324750	26.324750	26.324750	26.324750	26.324750																														
126.152000 (Release-6)																3 rd Instlimt	2018-19: Rs.2673.477	126.152000	2018-19	2018-19	126.152000	126.152000	126.152000	126.152000	126.152000	126.152000	126.152000	126.152000	126.152000	126.152000															
54.858000 (Release-7)	1 st Instlimt	2019-20: Rs.1467.284	54.858000	2019-20	2019-20	54.858000	54.858000	54.858000	54.858000	54.858000	54.858000	54.858000	54.858000	54.858000	54.858000																														
63.868000 (Release-8)																3 rd Instlimt	2020-21: Rs.107.228	63.868000	2020-21	2020-21	63.868000	63.868000	63.868000	63.868000	63.868000	63.868000	63.868000	63.868000	63.868000	63.868000															
1509.194000 (Release-9)	1 st Instlimt	2018-19: Rs.2673.477	1509.194000	2018-19	2018-19	1509.194000	1509.194000	1509.194000	1509.194000	1509.194000	1509.194000	1509.194000	1509.194000	1509.194000	1509.194000																														
197.580000 (Release-10)																2 nd Instlimt	2019-20: Rs.1467.284	197.580000	2019-20	2019-20	197.580000	197.580000	197.580000	197.580000	197.580000	197.580000	197.580000	197.580000	197.580000	197.580000															
317.917000 (Release-11)	3 rd Instlimt	2020-21: Rs.107.228	317.917000	2020-21	2020-21	317.917000	317.917000	317.917000	317.917000	317.917000	317.917000	317.917000	317.917000	317.917000	317.917000																														
245.681000 (Release-12)																1 st Instlimt	2018-19: Rs.2673.477	245.681000	2018-19	2018-19	245.681000	245.681000	245.681000	245.681000	245.681000	245.681000	245.681000	245.681000	245.681000	245.681000															
570.485000 (Release-13)	1 st Instlimt	2019-20: Rs.1467.284	570.485000	2019-20	2019-20	570.485000	570.485000	570.485000	570.485000	570.485000	570.485000	570.485000	570.485000	570.485000	570.485000																														
324.749000 (Release-14)																3 rd Instlimt	2020-21: Rs.107.228	324.749000	2020-21	2020-21	324.749000	324.749000	324.749000	324.749000	324.749000	324.749000	324.749000	324.749000	324.749000	324.749000															
1190.445000 (Release-15)	1 st Instlimt	2018-19: Rs.2673.477	1190.445000	2018-19	2018-19	1190.445000	1190.445000	1190.445000	1190.445000	1190.445000	1190.445000	1190.445000	1190.445000	1190.445000	1190.445000																														
24.200000 (Release-16)																1 st Instlimt	2019-20: Rs.1467.284	24.200000	2019-20	2019-20	24.200000	24.200000	24.200000	24.200000	24.200000	24.200000	24.200000	24.200000	24.200000	24.200000															
219.252000 (Release-17)	2 nd & 3 rd Instlimt	2020-21: Rs.107.228	219.252000	2020-21	2020-21	219.252000	219.252000	219.252000	219.252000	219.252000	219.252000	219.252000	219.252000	219.252000	219.252000																														
1206.830000 (Release-18)																1 st Instlimt	2018-19: Rs.2673.477	1206.830000	2018-19	2018-19	1206.830000	1206.830000	1206.830000	1206.830000	1206.830000	1206.830000	1206.830000	1206.830000	1206.830000	1206.830000															
41.202000 (Release-19)	1 st Instlimt	2019-20: Rs.1467.284	41.202000	2019-20	2019-20	41.202000	41.202000	41.202000	41.202000	41.202000	41.202000	41.202000	41.202000	41.202000	41.202000																														
107.228000 (Release-20)																2 nd Instlimt	2020-21: Rs.107.228	107.228000	2020-21	2020-21	107.228000	107.228000	107.228000	107.228000	107.228000	107.228000	107.228000	107.228000	107.228000	107.228000															
TOTAL			8291.92399			8291.92399	8291.92399	8291.92399	8291.92399	8291.92399	8291.92399	8291.92399	8291.92399	8291.92399	8291.92399																8291.92399														

Dropped out cluster

Heritage	2
Major	20
Mini	11
Regular	8
Total	41

Karnataka	8
Kerala	4
Gujarat	2
Maharashtra	2
Tamil Nadu	14
Andhra Pradesh	4
UT of A&N	1
Odisha	5
West Bengal	1
TOTAL	41

Total amount released by the Ministry (A)	8214.67599
Funds adjusted from 1st phase balance lying at Board (B)	77.24800
TOTAL (C=A+B)	8291.92399
Fund released to the clusters (D)	7857.34888
Net Balance fund at HO (C-D)	434.57511



COIR BOARD, COCHIN

CONSOLIDATED BALANCE SHEET AS AT 31-03-2021

(Rs. In 000)

	Schedule	2020-2021	2019-2020
CORPUS/CAPITAL FUND AND LIABILITIES			
CORPUS/CAPITAL FUND	1	(13,92,427)	(10,62,698)
RESERVES AND SURPLUS	2	2,18,521	1,94,818
EARMARKED/ ENDOWMENT FUNDS	3	5,83,345	5,52,478
SECURED LOANS AND BORROWINGS	4	-	-
UNSECURED LOANS AND BORROWINGS	5	5,975	7,625
DEFERRED CREDIT LIABILITIES	6	-	104
CURRENT LIABILITIES AND PROVISIONS	7	19,55,669	17,44,366
TOTAL		13,71,083	14,36,693
	Schedule	2020-2021	2019-2020
ASSETS			
FIXED ASSETS	8	98,472	94,405
INVESTMENTS - FROM EARMARKED/ENDOWMENT FUNDS	9	-	-
INVESTMENTS - OTHERS	10	-	-
CURRENT ASSETS, LOANS, ADVANCES ETC	11	12,72,611	13,42,288
MISCELLANEOUS EXPENDITURE (to the extent not written off or adjusted)		-	-
TOTAL		13,71,083	14,36,693
SIGNIFICANT ACCOUNTING POLICIES	24		
CONTINGENT LIABILITIES AND NOTES ON ACCOUNTS	25		

Sd
Sr. Accounts Officer

Sd/-
Secretary

Sd/-
Chairman



COIR BOARD, COCHIN

CONSOLIDATED INCOME AND EXPENDITURE ACCOUNT FOR THE YEAR ENDED 31-03-2021

(Rs. In 000)

	Schedule	2020-2021	2019-2020
INCOME			
Income from Sales/Services	12	26,794	40,588
Grants/Subsidies	13	9,58,122	6,71,300
Fees/Subscriptions	14	4,494	4,019
Income from Investments (income on Invest.from earmarked/ endow.funds trfed to Fund)	15	-	-
Income from Royalty, Publications etc.	16	62	104
Interest Earned	17	1,801	18,577
Other Income	18	13,124	1,025
Increase/(decrease) in stock of Finished goods and Work in Progress	19	(573)	520
TOTAL (A)		10,03,823	7,36,133
		2020-2021	2019-2020
EXPENDITURE			
Establishment Expenses	20	7,41,794	20,55,674
Other Administrative Expenses etc	21	3,05,587	2,30,370
Expenditure on Grants, Subsidies etc	22	1,43,354	1,17,516
Interest	23	17,622	1,139
Depreciation (Net total at the year end - corresponding to schedule 8)		13,013	11,531
TOTAL (B)		12,21,370	24,16,230
Balance being excess of Income over Expenditure (A-B)		(2,17,547)	(16,80,097)
Transfer to Special Reserve (Specify each) - Capital Reserve		-	-
Transfer to/from General Reserve		-	-
BALANCE BEING SURPLUS/(DEFICIT) CARRIED TO CORPUS/CAPITAL FUND		(2,17,547)	(16,80,097)
SIGNIFICANT ACCOUNTING POLICIES	24		
CONTINGENT LIABILITIES AND NOTES ON ACCOUNTS	25		

Sd
Sr. Accounts Officer

Sd/-
Secretary

Sd/-
Chairman



COIR BOARD, COCHIN

SCHEDULES FORMING PART OF CONSOLIDATED BALANCE SHEET AS AT 31-03-2021

(Rs. In 000)

	2020-2021		2019-2020	
SCHEDULE 1- CORPUS/CAPITAL FUND:				
Balance as at the beginning of the year		(11,74,880)		6,07,399
Add: Contribution towards Corpus/Capital Fund			10,000	
Add/(Deduct):Balance of net income/(expenditure)				
transferred from the Income and Expenditure A/c	(2,17,547)	(2,17,547)	(16,80,097)	(16,70,097)
BALANCE AS AT THE YEAR - END		(13,92,427)		(10,62,698)
SCHEDULE 2- RESERVES AND SURPLUS:				
1. Capital Reserve:				
As per last Account	1,94,819.50		1,57,218	
Addition during the year	23,700.00		37,600	
Less: Deductions during the year	-	2,18,521	-	1,94,818
2.Revaluation Reserve:				
As per last Account			-	
Addition during the year			-	
Less: Deductions during the year			-	-
3. Special Reserve:				
As per last Account			-	
Addition during the year			-	
Less: Deductions during the year			-	-
4. General Reseve:				
As per last Account			-	
Addition during the year			-	
Less: Deductions during the year			-	-
TOTAL		2,18,521		1,94,818

Sd

Sr. Accounts Officer



SCHEDULES FORMING PART OF CONSOLIDATED BALANCE SHEET AS AT 31-03-2021

FUND -WISE BREAK UP

(Rs. In 000)

	Fund Wise Breakup							TOTALS	
	NRDC	Singai Coir Cluster	ATI	A&N	CUY	MDA (DMD)	SFURTI	2020-2021	2019-2020
SCHEDULE 3- EARMARKED/ENDOWMENT FUNDS									
a) Opening balance of the funds:	517	5,675		94	29,038	90,314	5,39,457	6,65,095	4,85,954
b) Additions to the Fund:									
i. Donations/grants			1,69,781				3,03,732	4,73,513	1,66,301
ii. Income from investments made on account of funds									
iii. Other additions (specify nature)									
a) Interest on SB									444
b) Interest on FD		129			314	4,115	1,398	5,957	31,113
c) Interest (Coir Board)									
d) Fixed Deposit Withdrawn									
e) Sales Proceeds									
TOTAL (a+b)	517	5,804	1,69,781	94	29,352	94,430	8,44,587	11,44,565	6,83,812
c) Utilisation/Expenditure towards objectives of funds:									
i. Capital Expenditure									
Fixed Assets									
Others									
Total	-	-	-	-	-	-	-	-	-
ii. Revenue Expenditure									
Salaries, Wages and Allowances etc									
Rent						227		227	239
Other Administrative Expenses		2,250	1,69,781		3,268	2,394	3,36,965	5,14,659	1,30,106
Interest Refund-Government of India					6,608	11,289	28,437	46,335	989
Total	-	2,250	1,69,781	-	9,877	13,910	3,65,402	5,61,220	1,31,334
TOTAL (c)	-	2,250	1,69,781	-	9,877	13,910	3,65,402	5,61,220	1,31,334
NET BALANCE AS AT THE YEAR-END(a+b-c)	517	3,554	-	94	19,475	80,520	4,79,184	5,83,345	5,52,478

Sd

Sr. Accounts Officer





COIR BOARD, COCHIN

SCHEDULES FORMING PART OF CONSOLIDATED BALANCE SHEET AS AT 31-03-2021

(Rs. In 000)

	2020-2021	2019-2020	
SCHEDULE 4 - SECURED LOANS AND BORROWINGS:			
1. Central Government			-
2. State Government (Specify)			-
3. Financial Institutions			
a) Term Loans		-	
b) Interest accrued and due		-	-
4. Banks:			
a) Term Loans		-	
Interest accrued and due		-	-
b) Other Loans (specify)			
Interest accrued and due			-
5. Other Institutions and Agencies			-
6. Debentures and Bonds			-
7. Others(Specify)			-
TOTAL			-

Sd

Sr. Accounts Officer





COIR BOARD, COCHIN
SCHEDULES FORMING PART OF CONSOLIDATED BALANCE SHEET AS AT 31-03-2021

(Rs. In 000)

	2020-2021	2019-2020
SCHEDULE 5 - UNSECURED LOANS AND BORROWINGS:		
1. Central Government	5,975	7,625
2. State Government (Specify)	-	-
3. Financial Institutions	-	-
4. Bank:	-	-
a) Term Loans	-	-
b) Other Loans (Specify)	-	-
5. Other Institutions and Agencies	-	-
6. Debentures and Bonds	-	-
7. Fixed Deposits	-	-
8. Others (Specify)	-	-
TOTAL	5,975	7,625
	2020-2021	2019-2020
SCHEDULE 6- DEFERRED CREDIT LIABILITIES:		
a) Acceptances secured by hypothecation of capital equipment and other assets	-	-
b) Others	-	-
(i) Subscription	-	-
(ii) Coir Board CVY	-	-
(iii) Coir Board MDA	-	-
(iv) Amount Deposited for Fab Looms	-	-
(v) Coir Board Non-Plan Fund	-	-
(vi) SFURTI A/c.	-	-
(vii) REMOT A/c.	-	-
(viii) Coir Board CUY	-	-
(ix) Coir Board GPF	-	104
TOTAL	-	104

Sd

Sr. Accounts Officer



COIR BOARD, COCHIN

SCHEDULES FORMING PART OF CONSOLIDATED BALANCE SHEET AS AT 31-03-2021

(Rs. In 000)

	2020-2021		2019-2020	
SCHEDULE 7- CURRENT LIABILITIES AND PROVISIONS				
A. CURRENT LIABILITIES				
1. Acceptances				-
2. Sundry Creditors:				
a) For Goods	239		222	
b) Others	-	239	-	222
3. Advances Received	504	504	505	505
4. Interest accrued but not due on:	-			
a) Secured Loan/Borrowings	-		-	
b) Unsecured Loan/Borrowings	-		-	-
5. Statutory Liabilities:	-			
a) Overdue	-		-	
b) Others :-	-			
ESI & Provident Fund	-		-	-
6. Other Current Liabilities	1,00,291	1,00,291	85,738	85,738
TOTAL (A)	1,01,035	1,01,035	86,465	86,465
B. PROVISIONS				
1. For Taxation				-
2. Gratuity		2,23,481.07		1,96,173.00
3. Superannuation/Pension		15,10,443.42		13,50,366.00
4. Accumulated Leave Encashment		1,20,709.54		1,11,362.00
5. Trade Warranties/Claims				-
6. Others (Specify)				
TOTAL (B)		18,54,634		16,57,901
TOTAL (A+B)		19,55,669		17,44,366

Sd

Sr. Accounts Officer





COIR BOARD, COCHIN

SCHEDULES FORMING PART OF CONSOLIDATED BALANCE SHEET AS AT 31-03-2021

(Rs. In 000)

DESCRIPTIONS	Cost/valuation as at 01-04-2020	Additions during the year	Deductions during the year	Cost/valuation as at 31-03-2021	As at 01-04-2020	Prior Period Depreciation	On Additions during the year	On Deductions during the year	Total up to 31-03-2021	As on 31-03-2021	As on 31-03-2020
SCHEDULE 8- FIXED ASSETS											
A. FIXED ASSETS:-											
1. LAND											
a) Freehold	9,114.00	-	-	9,114	0	-	-	-	-	9,114	7,880
b) Leasehold	-	-	-	-	-	-	-	-	-	-	-
	0	-	-	-	-	-	-	-	-	-	-
2. BUILDINGS:											
a) On Freehold Land	52,634	-	-	52,634	16,190	-	942	-	17,132	35,501	37,677
b) On Leasehold Land	-	-	-	-	-	-	-	-	-	-	-
c) Ownership Flats / Premises	-	-	-	-	-	-	-	-	-	-	-
d) Superstructure on land not belonging to the entity	-	-	-	-	-	-	-	-	-	-	-
3. Plant, Machinery and Equipment	1,00,628	3,471	-	1,04,099	73,595	-	4,315	-	77,910	26,189	27,033
4. Vehicles	3,380	-	-	3,380	1,308	-	310	-	1,618	1,761	2,071
5. Furniture and Fixtures	16,645	226	-	16,870	8,705	-	490	-	9,195	7,676	7,940
6. Office Equipments	15,017	2,258	-	17,276	11,228	-	834	-	12,062	5,213	3,789
7. Computer/Peripherals	40,121	10,724	-	50,845	34,784	-	5,742	-	40,527	10,318	5,336
8. Electric Installations	2,275	401	-	2,675	941	-	238	-	1,179	1,497	1,334
9. Liabrary Books	4,849	-	-	4,849	3,652	-	120	-	3,772	1,077	1,196
10. Tubewells & W.Supply	-	-	-	-	-	-	-	-	-	-	-
11. Other Fixed Assets											
a) Sundry Assets	104	-	-	104	83	-	2	-	85	19	23
b) Tools & Equipments	54	-	-	54	49	-	1	-	50	4	5
c) Machine Tools	257	-	-	257	233	-	4	-	237	20	24
d) Lab Equipments	728	-	-	728	633	-	14	-	647	81	95
e) Patent	17	-	-	17	13	-	1	-	14	3	4
TOTAL OF CURRENT YEAR	2,45,821	17,080	-	2,62,901	1,51,415	-	13,013	-	1,64,428	98,472	94,405
PREVIOUS YEAR	2,34,873	10,954	-	2,45,827	1,39,891	1,049	10,482	-	1,51,421	94,405	94,981
B. CAPITAL WORK-IN-PROGRESS	-	-	-	-	-	-	-	-	-	-	-
TOTAL	2,45,821	17,080	-	2,62,901	1,51,415	-	13,013	-	1,64,428	98,472	94,405



COIR BOARD, COCHIN
SCHEDULES FORMING PART OF CONSOLIDATED BALANCE SHEET AS AT 31-03-2021

(Rs. In 000)

	2020-2021	2019-2020
SCHEDULE 9- INVESTMENTS FROM EARMARKED/ENDOWMENT FUNDS:		
1. In Government Securities	-	-
2. Other Approved Securities	-	-
3. Shares	-	-
4. Debentures and Bonds	-	-
5. Subsidiaries and Joint Ventures	-	-
6. Others (to be specified)	-	-
TOTAL	-	-
	2020-2021	2019-2020
SCHEDULE 10- INVESTMENTS - OTHERS:		
1. In Government Securities		
2. Other Approved Securities		-
3. Shares		-
4. Debentures and Bonds		-
5. Subsidiaries and Joint Ventures		-
6. Others (to be specified)		-
TOTAL		-

Sd

Sr. Accounts Officer





COIR BOARD, COCHIN

SCHEDULES FORMING PART OF CONSOLIDATED BALANCE SHEET AS AT 31-03-2021

(Rs. In 000)

	2020-2021		2019-2020	
SCHEDULE 11- CURRENT ASSETS, LOANS, ADVANCES ETC:				
A. CURRENT ASSETS:-				
1. Inventories:				
a) Stores and Spares	3,551		2,977	
b) Packing Materials	-			
c) Loose Tools	-			
d) Stock in Trade	-			
Finished Goods	488		1,062	
Work in progress	4		3	
Raw Materials	461	4,504	257	4,299
2. Sundry Debtors:				
a) Debts Outstanding for a period exceeding six months	-		3,978	
Less: Provision for sundry debtors			3,973	
b) Others		-	-	5
3. Cash Balances in Hand (Including cheques/draft and imprest)				
4. Bank Balances:				
a) With Scheduled Banks:				
On Current Accounts	94,396		1,01,467	
On Deposit Accounts (including Margin Money)	4,62,049		4,81,801	
On Savings Accounts	83,551	6,39,997	2,40,906	8,24,174
b) With non - Scheduled Banks:-				
On Current Accounts				
On Deposits Accounts				
On Savings Accounts				-
5. Post Office-Savings Accounts				
TOTAL (A)		6,44,501		8,28,478

Sd

Sr. Accounts Officer



COIR BOARD, COCHIN

SCHEDULES FORMING PART OF CONSOLIDATED BALANCE SHEET AS AT 31-03-2021

(Rs. In 000)

	2020-2021		2019-2020	
SCHEDULE 11- CURRENT ASSETS, LOANS, ADVANCES ETC:				
B. LOANS, ADVANCES AND OTHER ASSETS:-				
1. Loans				
a) Staff	604		756	
b) Other Entities engaged in activities/objectives similar to that of the Entity	-			
c) Others(Specify)	-	604		756
2. Advances and other amounts recoverable in cash or in kind or for value to be received				
a) On Captial Account	32		30	
b) Prepayments	-		-	
c) Others	5,79,526	5,79,558	4,72,446	4,72,476
3. Income Accrued:				
a) On Investment from Earmarked/Endowment Funds	-			
b) On Investment - Others	-			
c) On Loans and Advances	-			
d) Others (MDA Receivable)	-			
(Includes income due realised- Rs.....)	-			
(i) Interest Accrued on FD	5,250		15,002	
(ii) Commission Receivable	20,993		12,809	
(iii) Dying & Electricity Charges	6,947		-	
(iv) Grant Receivable Plan Fund	-			
(v) Pension contribution receivable	-		-	
(vi) Space Rent Receivable - Abroad	13,688			
(vii) Interest accrued on SB	1,070			27,811
(viii) Special Festival Advance	-	47,948		
4. Claims Receivable				
	-			-
	-			-
TOTAL (B)		6,28,110		5,01,043
TOTAL (A+B)	-	12,72,611	-	13,29,521

Sd

Sr. Accounts Officer





COIR BOARD, COCHIN

SCHEDULES FORMING PART OF CONSOLIDATED INCOME & EXPENDITURE FOR THE YEAR ENDED 31-03-2021

(Rs. In 000)

	2020-2021	2019-2020
SCHEDULE 12- INCOME FROM SALES /SERVICES:		
1. Income from Sales		
a) Sale of Finished Goods	361	2,257
b) Sale of Raw Material	-	
c) Sale of Scraps	573	317
2. Income from Services	-	
a) Labour and Processing Charges	30	
b) Professional/Consultancy Services	-	
c) Agency Commission and Brokerage	9,614	9,195
d) Maintenance Services (Equipment/Property)	2,529	4,317
e) Others (Specify)	-	
i) Space Rent Received	13,688	24,502
ii) Technology Transfer	-	
TOTAL	26,794	40,588
	2020-2021	2019-2020
SCHEDULE 13- GRANTS/SUBSIDIES		
(Irrevocable Grants & Subsidies Received)		
1. Central Government	7,83,200	6,71,300
2. State Government(s)	-	
3. Government Agencies	-	
4. Institution/Welfare Bodies	-	
5. International Organisations	-	
6. Others (Specify)	-	
(a) Pension contribution - Coir Board	1,74,922	-
COIR BOARD(MDA)	-	-
(c) Pension Contribution - Deputation Staff	-	
TOTAL	9,58,122	6,71,300

Sd

Sr. Accounts Officer



COIR BOARD, COCHIN

SCHEDULES FORMING PART OF CONSOLIDATED INCOME & EXPENDITURE FOR THE YEAR ENDED 31-03-2021

(Rs. In 000)

	2020-2021	2019-2020
SCHEDULE 14- FEES/SUBSCRIPTIONS		
1. Entrance Fees		
1) Entrance Fees		-
2) Annual Fees / Subscriptions	4,494	3,969
3) Seminar / Program Fee		50
4) Consultancy Fee		-
5) Others(Specify)		-
TOTAL	4,494	4,019

Sd

Sr. Accounts Officer

COIR BOARD, COCHIN

SCHEDULES FORMING PART OF CONSOLIDATED INCOME & EXPENDITURE FOR THE YEAR ENDED 31-03-2021

(Rs. In 000)

	2020-2021	2019-2020	2020-2021	2019-2020
SCHEDULE 15- INCOME FROM INVESTMENTS:				
1. Interest				
a) On Government Securities	-	-	-	-
b) Other Bonds / Debentures	-	-	-	-
2. Dividends				
a) On Shares	-	-	-	-
b) On Mutual Fund Securities	-	-	-	-
3. Rent				
4. Others (Specify)				
TOTAL				
TRANSFERRED TO EARMARKED / ENDOWMENT FUNDS				

Sd

Sr. Accounts Officer



COIR BOARD, COCHIN

SCHEDULES FORMING PART OF CONSOLIDATED INCOME & EXPENDITURE FOR THE YEAR ENDED 31-03-2021

(Rs. In 000)

	2020-2021	2019-2020
SCHEDULE 16- INCOME FROM ROYALTY, PUBLICATION ETC		
1) Income from Royalty		-
2) Income from Publications	62	104
3) Others (Specify)		-
TOTAL	62	104
	2020-2021	2019-2020
SCHEDULE 17- INTEREST EARNED		
1) On Term Deposits:-		
a) With Schedule Banks	1101	17,573
b) With Non Schedule Banks		
c) With Institutions		
d) Others : Interest on Govt. Securities		
2) On Savings Accounts:-		
a) With Schedule Banks	700	1,004
b) With Non Schedule Banks		
c) Post Office Savings Accounts		
d) Others		
3) On Loans:		
a) Employees / Staff		
b) Others		-
4) Interest on Debtors and Other Receivables		-
TOTAL	1801	18,577

Sd

Sr. Accounts Officer



COIR BOARD, COCHIN

SCHEDULES FORMING PART OF CONSOLIDATED INCOME & EXPENDITURE FOR THE YEAR ENDED 31-03-2021

(Rs. In 000)

	2020-2021	2019-2020
SCHEDULE 18- OTHER INCOME		
1) Profit on Sale/disposal of Assets:-		
a) Owned Assets		
b) Assets acquired out of grants or received free of cost		
2) Export Incentive Realised		
3) Fees for Miscellaneous Services		
4) Miscellaneous Income	13,124	1,025
5) Prior Period Items	-	-
6) Insurance Claim Received	-	-
TOTAL	13,124	1,025
	2020-2021	2019-2020
SCHEDULE 19- INCREASE/(DECREASE) IN STOCK OF FINISHED GOODS & WORK IN PROGRESS		
	-	
a) Closing Stock:-		
Finished Goods	488	1,062
Work in Progress	4	3
b) Less: Opening Stock:-		
Finished Goods	1,062	541
Work in Progress	3	4
NET INCREASE/(DECREASE) (a-b)	(573)	520
	2020-2021	2019-2020
SCHEDULE 20- ESTABLISHMENT EXPENSES		
a) Salaries and Wages	2,13,693	3,52,476
b) Allowances and Bonus	-	-
c) Contribution to Provident Fund	0	1
d) Contribution to Other Fund - ESI	-	
e) Staff Welfare Expenses	696	775
f) Expenses on Employees Retirement and Terminal Benefit	5,27,405	17,02,422
g) Others (Specify)	-	
(i) Contribution Pension Fund	-	-
TOTAL	7,41,794	20,55,674

Sd

Sr. Accounts Officer





COIR BOARD, COCHIN

SCHEDULES FORMING PART OF CONSOLIDATED INCOME & EXPENDITURE FOR THE YEAR

(Rs. In 000)

	2020-2021	2019-2020
SCHEDULE 21- OTHER ADMINISTRATIVE EXPENSES		
a) Consumption of Raw Materials, Finished Goods and Stores	69	1,952
b) Labour and Processing Expenses	-	-
c) Cartage and Carriage Inward	-	-
d) Electricity and Power	2,321	4,075
e) Water Charges	189	175
f) Insurance	353	187
g) Repairs and Maintenance	15,806	17,336
h) Excise Duty	-	-
l) Rent, Rates and Taxes	18,940	19,138
j) Vehicles Running and Maintenance	242	643
k) Postage, Telephone and Communication Charges	4,313	3,899
l) Printing and Stationery	851	2,412
m) Travelling and Conveyance Expenses	9,909	11,873
n) Expenses on Seminar / Workshop	21,924	49,258
o) Subscription Expenses	334	405
p) Expenses on Fees	-	-
q) Auditors Remuneration	-	-
r) Hospitality Expenses	956	216
s) Professional Charges	2,036	2,094
t) Provision for Bad and Doubtful Debts/ Advances	-	3,973
u) Irrecoverable Balances Written-off	-	-
v) Packing Charges	-	-
w) Freight and Forwarding Expenses	-	9
x) Distribution Expenses	-	226
y) Advertisement and Publicity	7,487	23,411
z) Others (Specify)	-	-
(1) General Expenses	1,900	3,891
(2) Office Expenses	-	-
(3) Training	20,482	34,915
(4) Loss on goods damaged	-	-
(5) Product Diversification	11,613	13,865
(6) Award Distribution Expenses	-	-
(7) Economic & Market Research Study	-	-



(7) Export Promotion Expenses	104	-
(8) Prior Period Expenses	1,69,781	-
(9) Incidental Charges	106	200
(10) Welfare Measures	-	42
(11) Sample testing	-	
(12) Loss on Sale of Fixed Asset	-	
(13) Technology Transfer	383	10,063
(14) Swach Bharath Abhiyan	4,245	1,215
(15) Registration and Renewal charges	30	11
(16) Patent Renewal charges	-	155
(17) Bank charges	139	33
(18) Development of Machinery	20	11,751
(19) Development of Technology	4,299	3,476
(20) Modernisation	3,060	9,472
(21) Audit fee	1,498	-
(21) Honorarium HQ	282	
(21) Others-Technology transfer	1,914	
TOTAL	3,05,587	2,30,371

Sd

Sr. Accounts Officer

**COIR BOARD, COCHIN****SCHEDULES FORMING PART OF CONSOLIDATED INCOME & EXPENDITURE FOR THE YEAR ENDED 31-03-2021**

(Rs. In 000)

	2020-2021	2019-2020
SCHEDULE 22- EXPENDITURE ON GRANTS, SUBSIDIES ETC		
a) Grants given to Institutions / Organisations	1,32,556	1,05,450
b) Subsidies given to Institutions / Organisations	10,798	12,066
TOTAL	1,43,354	1,17,516
	2020-2021	2019-2020
SCHEDULE 23- INTEREST		
a) On Fixed Loans		-
b) On Other Loans (including Bank Charges)	2	-
c) Others (Specify)	-	
i) On Subscription	-	
ii) Interest on Loan (Govt of India)	1,044	1,139
iii) Prior Period Interest	16,576	-
TOTAL	17,622	1,139

Sd

Sr. Accounts Officer



COIR BOARD CONSOLIDATED FINANCIAL STATEMENTS SCHEDULE 24

SIGNIFICANT ACCOUNTING POLICIES

1. ACCOUNTING CONVENTION

- 1.1 The financial statements are prepared on the basis of historical cost convention, unless otherwise stated and on the accrual method of accounting except subscription, interest on subscription, interest on Government Securities in Provident fund Account and interest paid to Govt. Loans which are accounted on cash basis.
- 1.2 Coir Udyami Yojana, SFURTI, MDA (DMD), Fund Received from National Research Development Centre (NRDC), Fund received from Govt. of Andaman and Nicobar Island (A&N), Fund Received from Assistance to Training Institutions Scheme (ATI) and fund received from Singai Coir Cluster are treated as Earmarked / Endowment Fund.
- 1.3 The Board is having Seven schemes or funds and separate financial statements are prepared for all the schemes / funds viz, Coir Vikas Yojana, Market Development Assistance Fund (DMD), SFURTI, Hindustan Coir, General Provident Fund, Pension Fund, and Coir Udyami Yojana and a consolidated financial statements incorporating all these schemes / funds except General Provident Fund are also prepared.
- 1.4 Interest received on Fixed Deposits, Savings Account and sales proceeds are treated as income of Earmarked / Endowment Fund.
- 1.5 The figures in the accounts are presented after rounding off to thousands.

2. INVENTORY VALUATION

- 2.1 Stock of furnace oil and chemicals, stationery, Stores and Spares (including machinery spares) are valued at cost and is included under stores and spares.
- 2.2 Raw materials and semi finished goods at factory are valued at lower of cost and net realizable value and finished goods with showrooms is valued after deducting the 15% commission and 10% Profit Margin. The finished goods at factory are valued at ex factory price.

3. FIXED ASSETS

Fixed Assets are stated at cost of acquisition inclusive of inward freight, duties and taxes and incidental and direct expenses related to acquisition.

Sd

Sr. Accounts Officer





4. DEPRECIATION

Depreciation is provided on Written Down Value method on the rates consistently applied year after year. Half of the normal rates are applied on Fixed Assets, which are used for less than 182 days. The rate of depreciation provided is as follows:-

Fixed Assets	Rate of Depreciation
Building	2.50%
Library Books	10.00%
Computer / Peripherals	40.00%
Furniture and Fixtures	6.00%
Machine Tools	15.00%
Plant, Machinery & Equipments	15.00%
Office Equipments	15.00%
Vehicles	15.00%
Lab Equipments	15.00%
Electric Installations	15.00%
Sundry Assets	10.00%
Tools and Equipments	15.00%
Patent	20.00%

Subsidies/grants utilized for capital expenditure are not considered for the calculation of depreciation.

5. ACCOUNTING FOR SALES

Sales are net of sales returns, rebate and trade discount.

6. GOVERNMENT GRANTS/SUBSIDIES

From the current year Government grants received towards capital expenditure are treated as General Reserve and utilization for capital expenditure are treated as deferred credit liability.

7. FOREIGN CURRENCY TRANSACTIONS

Transactions denominated in foreign currency are accounted at the exchange rate prevailing at the date of the transaction.

8. RETIREMENT BENEFITS

8.1 Provision for pension payable, gratuity payable and encashment payable to employees on resignation/superannuation is made in the accounts on actuarial liability ascertained on the end of the immediately preceding Financial Year.

Sd

Sr. Accounts Officer



SCHEDULE 25

CONTINGENT LIABILITIES AND NOTES ON ACCOUNTS

1. CONTINGENT LIABILITIES

- 1.1 Claims against the Entity not acknowledged as debts- Rs. Nil (Previous Year Rs. Nil)
- 1.2 In respect of:
- Bank guarantees given by/on behalf of the Entity Rs. **Nil** (Previous Year Rs **Nil**)
 - Letters of Credit opened by Bank on behalf of the Entity-Rs **Nil** (Previous year Rs. **Nil**)
 - Bills discounted with banks Rs Nil (Previous year Rs Nil).
- 1.3. Disputed demands in respect of:
- | | | |
|---------------------|------------|---------------------------------|
| Income-tax Rs. | Nil | (Previous year Rs. Nil) |
| Sales-tax Rs. | Nil | (Previous year Rs. Nil) |
| Municipal taxes Rs. | Nil | (Previous year Rs. Nil) |
- 1.4 In respect of claims from parties for non-execution of orders, but contested by the Entity Rs Nil (Previous Year Rs Nil)

2 CURRENT ASSETS, LOANS AND ADVANCES

In the opinion of the Management, the current assets, loans and advances have a value on realization in the ordinary course of business, equal at least to the aggregate amount shown in the Balance Sheet.

3. TAXATION

In view of there being no taxable income under Income-tax Act 1961, no provision for Income tax has been considered necessary.

(Amount-Rs)

	2020-2021	2019-2020
4. FOREIGN CURRENCY TRANSACTIONS		
4.1. Value of Imports Calculated in C.I.F. Basis:		
- Purchase of finished Goods		
- Raw Materials & Components (Including in transit)	Nil	Nil
- Capital Goods		
- Stores, Spares and Consumables		
4.2 Expenditure in foreign Currency		
a) Travel	0.00	5,60,884.00
b) Remittances and interest payment to Financial Institutions/Banks in Foreign Currency		
c) Other Expenditure	35,811.00	2,05,51,593.00

Sd

Sr. Accounts Officer



4.3. Earnings:

Value of Exports on FOB basis

Nil

Nil

4.4 Remuneration to auditors:

As Auditors

- Taxation matters
- For Management services
- For certification

Nil

Nil

Others

5. Fund received for the implementation of particular scheme/ activity is shown under Earmarked / Endowment Fund in schedule 3 along with the expenditure incurred for above scheme / activity.
6. Receipt of earmarked fund amounting to Rs. 1697.81 Lakhs (Schedule 21) and Interest from earmarked fund amounting to Rs. 165.75 Lakhs (Schedule 23) which were treated as income in the previous years are reversed during the current year and disclosed as Prior Period Expenditure.
7. Unspent balance out of grants in aid received as on 31-3-2021 is

CUY	Rs.139.26 Lakhs	(Rs.171.94Lakhs)
SFURTI	Rs.3,271.91 Lakhs	(Rs.3,495 Lakhs)
CVY	Rs.0.00 Lakhs	(Rs.170.Lakhs)
8. The amount reflected (Coir Vikas Yojana) in Schedule No. 11(2.c-Others) is after deducting an amount of Rs. 9,79,77,096.00 available with Sub Offices for day to day expenditure/field activities/on-going projects. This amount was grouped with the Bank balance in the Schedule-11-4(a) on current account.
9. During the year the following amounts have been provided for towards accumulated liability towards Gratuity, Pension and Leave encashment.

Gratuity Payable :	Rs. 273.09 Lakhs
Pension Payable :	Rs. 1,600.77 Lakhs
Leave Encashment Payable :	Rs. 93.84 Lakhs
10. The Coir Board is exempt from income tax under section 10 (29 A) of Income Tax Act , 1961
11. Schedules 1 to 25 are annexed to and form an integral part of the Balance Sheet and the Income and Expenditure Account for the year ended on that date.
12. Corresponding figures for the previous year have been regrouped/ rearranged, wherever necessary.

Sd

Sr. Accounts Officer



COIR BOARD, COCHIN

CONSOLIDATED RECEIPTS AND PAYMENTS FOR THE YEAR ENDED 31ST MARCH 2021

(Rs. In 000)

Receipts	2020-2021	2019-2020	Payments	2020-2021	2019-2020
I Opening Balances			I Expenses		
a) Cash in hand	-	14	a) Establishment expenses		
b) Bank Balances			(corresponding to Schedule 20)	5,52,155	5,47,441
i) In current accounts	1,01,467	1,11,895	(corresponding to Schedule 21)	65,751	80,018
ii) In deposit accounts	4,81,801	2,07,924	II Payments made against funds for various projects		
iii) Savings accounts	2,40,906	3,42,164	a) Expenses under SFURTI	3,25,502	
II Grants Received			b) Expenses under MDA (DMD)	2,057	
a) From Government of India			c) Expenses under CUY	3,269	
i) Capital Purpose	23,700	37,600	d) Expenses under other Earmarked Fund	1,71,892	1,11,418
ii) Revenue Purpose	7,83,200	6,71,300			
iii) For SFURTI	-	-	III Investments and deposits made		
iv) For CUY	-	19,573	a) Out of Earmarked/Endowment funds		
v) Earmarked/Endow. Fund	3,03,732	1,46,728	b) Out of Own Funds (Investments-others)		
b) From State Government	-	-	IV Expenditure on Fixed Assets & Capital Work-in-Progress		
c) From other sources	-	-	a) Purchase of Fixed Assets	14,879	5,936
i) Earmarked/Endowment Funds			b) Expenditure on Capital Work in Progress		
a) CDB	-	-	V Refund of surplus money/Loans		
b) Aspire	-	-	a) To the Government of India (Loan)	1,650	1,800
c) Grant from Coir Board	-	-			
d) Singai Coir Cluster	-	-			
ii) ATI Scheme	-	-			

Sd

Sr. Accounts Officer

Sd/-

Secretary

Sd/-

Chairman



Receipts	2020-2021	2019-2020	Payments	2020-2021	2019-2020
Revenue Purpose					
i) Pension Contribution	1,74,289	1,75,256	To the Government of India (Interest)	62,192	
ii) Grants - Coir Board	-	-	b) To the State Government	-	-
iii) Coir Board (Pension Contri.)	-	-	c) To other providers of funds	-	-
III Income on Investments from			VI Finance Charges (Interest)	1,080	1,141
a) Earmarked/Endow. Funds	-	-	VII Other Payments (Specify)		
b) Own Funds (Oth. Investment)	-	-	a) Salary/Medical Advance	-	100
IV Interest Received			b) Other Advances	1,95,900	1,58,881
a) On Bank deposits	19,871	24,379	c) Temporary Advance	1,818	12
b) Loans, Advances etc.	-	-	d) TA Advance	135	6,005
V Other Income (Specify)			e) Prepaid Expenses	-	-
a) Miscellaneous Income	13,074	19,011	f) Deposit with CPWD	-	-
b) Income from Royalty/Publication	62	103	g) Expenses Payable	-	8,794
c) Income from Sales/Services	3,388	4,690	h) Coir Board Non Plan Fund	-	-
d) Fee/Subscriptions	4,494	4,020	i) Coir Board - MDA (DMD)	-	-
e) Advertisement Charges	-	15	j) Loan from the Fund	-	-
f) Training Fee	50	137	k) Payment to Creditors	-	4,219
VI Amount Borrowed			l) Hindustan Coir	-	-
a) Loan from Ministry	-	1,500	m) GPF Account	104	-
VII Any other receipts (give details)			n) HBA/VA/Computer Advance	-	1,500
a) Earnest Money Deposit	1,014	2,798	o) Refund of Earnest Money Deposit	1,442	2,382
b) Group Insurance Scheme	-	560	p) Group Insurance Paid	-	540
c) Recovery of HBA/VA/Computer advance	131	937	q) Grants/Subsidies	1,43,354	84,923
d) Collection from Debtors	-	505	r) Coir Udyami Yojana(CUY)	-	989

Sd

Sr. Accounts Officer

Sd/-

Secretary

Sd/-

Chairman



Receipts	2020-2021	2019-2020	Payments	2020-2021	2019-2020
f) Commission	12,391	11,491	s) Other Deposits	-	9
g) Other advance	5,605	-	t) Coir Board SFURTI	-	-
h) TA Advance	-	3,696	u) Coir Board - Plan (CVY)	-	435
i) Cash Sales	361	1,581	v) LTC Advance	-	3
j) Interest accrued on FD	13,349	12,730	w) Security Deposit	-	59
k) Space Rent	-	-	x) Coir Board GPF A/c	-	-
l) Security Deposit	68	-	y) Rent Deposit	-	38
m) Coirboard SFURTY	-	37	z) Performance guarantee	-	545
n) Electricity & Water Charges Adv.	-	6		-	
o) Refund of CPWD Deposit	-	8,296		-	
p) Coir Board GPF A/C	-	-	Closing Balances	-	
q) Salary/Medical Advance	64	140	VIII Cash in hand	-	-
r) Performance Guarantee	161	387	a) Bank Balances	-	
s) Other Advance refunded	-	-	b) i) In current account	1,30,554	1,01,467
t) Rent advance	-	260	ii) In deposit accounts	1,37,596	4,81,801
u) Receivables-TDS,GST	-	72	iii) Savings accounts	3,71,846	2,40,906
v) Net receipt in showrooms	-	31,557		-	
TOTAL	21,83,177	18,41,362	TOTAL	21,83,177	18,41,362

Sd

Sr. Accounts Officer

Sd/-

Secretary

Sd/-

Chairman



HINDUSTAN COIR

BALANCE SHEET AS AT 31-03-2021

(₹. In 000)

CORPUS/CAPITAL FUND AND LIABILITIES			
CORPUS/CAPITAL FUND	1	10,082	18,656
RESERVES AND SURPLUS	2	-	-
EARMARKED/ENDOWMENT FUNDS	3	-	-
SECURED LOANS AND BORROWINGS	4	-	-
UNSECURED LOANS AND BORROWINGS	5	-	-
DEFERRED CREDIT LIABILITIES	6	2,065	2,065
CURRENT LIABILITIES AND PROVISIONS	7	15,528	14,901
TOTAL		27,675	35,622
	Schedule	2020-2021	2019-2020
ASSETS			
FIXED ASSETS	8	1,050	1,083
INVESTMENTS - FROM EARMARKED/ENDOWMENT FUNDS	9	-	-
INVESTMENTS - OTHERS	10	-	-
CURRENT ASSETS, LOANS ADVANCES ETC	11	26,625	34,539
MISCELLANEOUS EXPENDITURE (to the extent not written off or adjusted)			
TOTAL		27,675	35,622
SIGNIFICANT ACCOUNTING POLICIES	24		
CONTINGENT LIABILITIES AND NOTES ON ACCOUNTS	25		

Sd /-
O/c

Sd /-
Senior Accounts Officer



HINDUSTAN COIR

INCOME AND EXPENDITURE ACCOUNT FOR THE YEAR ENDED 31-03-2021

(₹. In 000)

	Schedule	2020-2021	2019-2020
INCOME			
Income from Sales/Services	12	361	2,201
Grants/Subsidies	13	-	-
Fees/Subscriptions	14	-	-
Income from Investments (income on Invest.from earmarked/ endow.funds trfd to Fund)	15	-	-
Income from Royalty, Publications etc.	16	-	-
Interest Earned	17	1,101	1,135
Other Income	18	0	17
Increase/(decrease) in stock of Finished goods and Work in Progress	19	(573)	520
TOTAL (A)		889	3,873
	Schedule	2020-2021	2019-2020
EXPENDITURE			
Establishment Expenses	20	9,059	8,130
Other Administrative Expenses etc	21	340	6,390
Expenditure on Grants, Subsidies etc	22	-	-
Interest	23	2	-
Depreciation (Net total at the year end - corresponding to schedule 8)		62	63
TOTAL (B)		9,463	14,583
Balance being excess of Income over Expenditure (A-B)		(8,574)	(10,710)
Transfer to Special Reserve (Specify each)			
Transfer to/from General Reserve			
BALANCE BEING SURPLUS/(DEFICIT) CARRIED TO CORPUS/ CAPITAL FUND		(8,574)	(10,710)
SIGNIFICANT ACCOUNTING POLICIES	24		
CONTINGENT LIABILITIES AND NOTES ON ACCOUNTS	25		

Sd /-
O/i/c

Sd /-
Senior Accounts Officer



HINDUSTAN COIR
SCHEDULES FORMING PART OF BALANCE SHEET
AS AT 31-03-2021

(₹. In 000)

	2020-2021		2019-2020	
SCHEDULE 1- CORPUS/CAPITAL FUND:				
Balance as at the beginning of the year		18,656		19,366
Add: Contribution towards Corpus/Capital Fund			10,000	
Add/(Deduct):Balance of net income/(expenditure)				
transferred from the Income and Expenditure A/c	(8,574)	(8,574)	(10,710)	(710)
BALANCE AS AT THE YEAR - END		10,082		18,656
SCHEDULE 2- RESERVES AND SURPLUS:				
1. Capital Reserve:				
As per last Account	-		-	
Addition during the year	-		-	
Less: Deductions during the year	-	-	-	-
2. Revaluation Reserve:				
As per last Account	-		-	
Addition during the year	-		-	
Less: Deductions during the year	-	-	-	-
3. Special Reserve:				
As per last Account	-		-	
Addition during the year	-		-	
Less: Deductions during the year	-	-	-	-
4. General Reseve:				
As per last Account	-		-	
Addition during the year	-		-	
Less: Deductions during the year	-	-	-	-
TOTAL				

Sd /-
O/c

Sd /-
Senior Accounts Of ficer



HINDUSTAN COIR

SCHEDULES FORMING PART OF BALANCE SHEET AS AT 31-03-2021 FUND -WISE BREAK UP

(₹. In 000)

SCHEDULE 3- EARMARKED/ENDOWMENT FUNDS						
a) Opening balance of the funds:	-	-	-	-	-	-
b) Additions to the Fund:						
i. Donations/grants	-	-	-	-	-	-
ii. Income from investments made on account of funds	-	-	-	-	-	-
iii. Other additions (specify nature)						
TOTAL (a+b)	-	-	-	-	-	-
c) Utilisation/Expenditure towards objectives of funds:						
i. Capital Expenditure						
Fixed Assets	-	-	-	-	-	-
Others	-	-	-	-	-	-
Total	-	-	-	-	-	-
ii. Revenue Expenditure						
Salaries, Wages and Allowances etc	-	-	-	-	-	-
Rent	-	-	-	-	-	-
Other Administrative Expenses	-	-	-	-	-	-
Total	-	-	-	-	-	-
TOTAL (c)	-	-	-	-	-	-
NET BALANCE AS AT THE YEAR-END(a+b-c)	-	-	-	-	-	-

Sd /-
O/c

Sd /-
Senior Accounts Officer



HINDUSTAN COIR
SCHEDULES FORMING PART OF BALANCE SHEET
AS AT 31-03-2021

(₹. In 000)

	2020-2021		2019-2020	
SCHEDULE 4- SECURED LOANS AND BORROWINGS:				
1. Central Government		-		-
2. State Government (Specify)		-		-
3. Financial Institutions				
a) Term Loans	-		-	
b) Interest accrued and due	-	-	-	-
4. Banks:				
a) Term Loans	-		-	
Interest accrued and due	-		-	
b) Other Loans (specify)	-		-	
Interest accrued and due	-	-	-	-
5. Other Institutions and Agencies	-	-	-	-
6. Debentures and Bonds	-	-	-	-
7. Others(Specify)	-	-	-	-
TOTAL				-

Sd /-
O/c

Sd /-
Senior Accounts Of ficer



HINDUSTAN COIR
SCHEDULES FORMING PART OF BALANCE SHEET
AS AT 31-03-2021

(₹. In 000)

	2020-2021	2019-2020
SCHEDULE 5- UNSECURED LOANS AND BORROWINGS:		
1. Central Government	-	-
2. State Government (Specify)	-	-
3. Financial Institutions	-	-
4. Bank:		
a) Term Loans	-	-
b) Other Loans (Specify)	-	-
5. Other Institutions and Agencies	-	-
6. Debentures and Bonds	-	-
7. Fixed Deposits	-	-
8. Others (Specify) - Subscription	-	-
TOTAL	-	-
	2020-2021	2019-2020
SCHEDULE 6- DEFERRED CREDIT LIABILITIES:		
a) Acceptances secured by hypothecation of capital equipment and other assets	-	-
b) Others	-	-
i) Amount Deposited in FAB of Looms	-	-
ii) Coir Board CVY Fund	2,065	2,065
iii) Coir Board Non Plan Fund	-	-
TOTAL	2,065	2,065

Sd /-
O/i/c

Sd /-
Senior Accounts Officer



HINDUSTAN COIR
SCHEDULES FORMING PART OF BALANCE SHEET
AS AT 31-03-2021

(₹. In 000)

	2020-2021		2019-2020	
SCHEDULE 7- CURRENT LIABILITIES AND PROVISIONS				
A. CURRENT LIABILITIES				
1. Acceptances	-	-	-	-
2. Sundry Creditors:				
a) For Goods	239		222	
b) Others		239		222
3. Advances Received				-
4. Interest accrued but not due on:				
a) Secured Loan/Borrowings	-		-	
b) Unsecured Loan/Borrowings	-	-	-	-
5. Statutory Liabilities:				
a) Overdue	-		-	
b) Others : ESI & Provident Fund	-	-	-	-
6. Other Current Liabilities	15,289	15,289	14,679	14,679
TOTAL (A)		15,528		14,901
B. PROVISIONS				
1. For Taxation		-		-
2. Gratuity		-		-
3. Superannuation/Pension		-		-
4. Accumulated Leave Encashment		-		-
5. Trade Warranties/Claims		-		-
6. Others (Specify)		-		-
TOTAL (B)		-		-
TOTAL (A+B)		15,528		14,901

Sd /-
O/i/c

Sd /-
Senior Accounts Of ficer



COIR BOARD, COCHIN
SCHEDULES FORMING PART OF BALANCE SHEET AS AT 31-03-2021

(Rs. In 000)

SCHEDULE 8- FIXED ASSETS DESCRIPTIONS	GROSS BLOCK			DEPRECIATION			NET BLOCK			
	Cost/ valuation as at 01-04-20	Additions during the year	Deductions during the year	Cost/ valuation as at 31-03-2021	As at 01-04-20	Additions during the year	On Deductions during the year	Total up to 31-03-2021	As on 31-03-2021	As on 31-03-2020
A. FIXED ASSETS:-										
1. LAND										
a) Freehold	-	-	-	-	-	-	-	-	-	0
b) Leasehold	-	-	-	-	-	-	-	-	-	0
	-	-	-	-	-	-	-	-	-	0
	-	-	-	-	-	-	-	-	-	0
2. BUILDINGS:										
a) On Freehold Land	1,233	-	-	1,233	390	21	-	411	822	840
b) On Leasehold Land	-	-	-	-	-	-	-	-	-	0
c) Ownership Flats / Premises	-	-	-	-	-	-	-	-	-	0
d) Superstructure on land not belonging to the entity	-	-	-	-	-	-	-	-	-	0
3. Plant, Machinery and Equipment	522	-	-	522	446	11	-	458	65	76
4. Vehicles	4	-	-	4	2	-	-	2	2	2
5. Furniture and Fixtures	204	-	-	204	110	6	-	116	88	94

Sd /-
Oi/cSd /-
Senior Accounts Officer



HINDUSTAN COIR
SCHEDULES FORMING PART OF BALANCE SHEET
AS AT 31-03-2021

(₹. In 000)

	2020-2021	2019-2020
SCHEDULE 9- INVESTMENTS FROM EARMARKED/ENDOWMENT FUNDS:		
1. In Government Securities	-	-
2. Other Approved Securities	-	-
3. Shares	-	-
4. Debentures and Bonds	-	-
5. Subsidiaries and Joint Ventures	-	-
6. Others (to be specified)	-	-
TOTAL	-	-
SCHEDULE 10- INVESTMENTS - OTHERS:		
1. In Government Securities	-	-
2. Other Approved Securities	-	-
3. Shares	-	-
4. Debentures and Bonds	-	-
5. Subsidiaries and Joint Ventures	-	-
6. Others (to be specified)	-	-
TOTAL	-	-

Sd /-
O/i/c

Sd /-
Senior Accounts Officer



HINDUSTAN COIR
SCHEDULES FORMING PART OF BALANCE SHEET
AS AT 31-03-2021

(₹. In 000)

	2020-2021		2019-2020	
SCHEDULE 11- CURRENT ASSETS, LOANS, ADVANCES ETC:				
A . CURRENT ASSETS:-				
1. Inventories:				
a) Stores and Spares	206		205	
b) Packing Materials			-	
c) Loose Tools			-	
d) Stock in Trade			-	
Finished Goods	488		1,062	
Work in progress	4		3	
Raw Materials	461	1,159	257	1,527
2. Sundry Debtors:				
a) Debts Outstanding for a period exceeding six months			3,973	
Less: Provision for sundry debtors			3,973	
b) Others	-	-	-	-
3. Cash Balances in Hand (Including cheques/draft and imprest)		-		-
4. Bank Balances:				
a) With Scheduled Banks:				
On Current Accounts	11,512		7,231	
On Deposit Accounts (including Margin Money)	8,800		20,800	
On Savings Accounts	-	20,312	-	28,031
b) With non - Scheduled Banks:-				
On Current Accounts	-		-	
On Deposits Accounts	-		-	
On Savings Accounts	-	-	-	-
5. Post Office-Savings Accounts				
TOTAL (A)		21,471		29,558

Sd /-
O/i/c

Sd /-
Senior Accounts Officer



HINDUSTAN COIR

SCHEDULES FORMING PART OF BALANCE SHEET AS AT 31-03-2021

(₹. In 000)

	2020-2021		2019-2020	
SCHEDULE 11- CURRENT ASSETS, LOANS, ADVANCES ETC:				
B. LOANS, ADVANCES AND OTHER ASSETS:-				
1. Loans				
a) Staff	123		121	
b) Other Entities engaged in activities/objectives similar to that of the Entity	-		-	
c) Others(Specify)		123	-	121
2. Advances and other amounts recoverable in cash or in kind or for value to be received				
a) On Captial Account			-	
b) Prepayments				
c) Others	3,645	3,645	3,524	3,524
3. Income Accrued:				
a) On Investment from Earmarked/Endowment Funds	-		-	
b) On Investment - Others	-		-	
c) On Loans and Advances	-		-	
d) Others - MDA Receivable (Includes income due realised- Rs.....)				
e) Interest Accrued on FD	1,386	1,386	1,336	1,336
4. Claims Receivable				
TOTAL (B)		5,154		4,981
TOTAL (A+B)		26,625		34,539

Sd /-
O/i/cSd /-
Senior Accounts Officer



HINDUSTAN COIR
SCHEDULES FORMING PART OF INCOME & EXPENDITURE FOR
THE YEAR ENDED 31-03-2021

(₹. In 000)

	2020-2021	2019-2020
SCHEDULE 12- INCOME FROM SALES /SERVICES:		
1. Income from Sales		
a) Sale of Finished Goods	361	2,201
b) Sale of Raw Material	-	-
c) Sale of Scraps	-	-
2. Income from Services	-	-
a) Labour and Processing Charges	-	-
b) Professional/Consultancy Services	-	-
c) Agency Commission and Brokerage	-	-
d) Maintenance Services (Equipment/Property)	-	-
e) Others (Specify)	-	-
TOTAL	361	2,201

	2020-2021	2019-2020
SCHEDULE 13- GRANTS/SUBSIDIES		
(Irrevocable Grants & Subsidies Received)		
1. Central Government	-	-
2. State Government(s)	-	-
3. Government Agencies	-	-
4. Institution/Welfare Bodies	-	-
5. International Organisations	-	-
6. Others (Specify)	-	-
Coir Board (MDA)	-	-
TOTAL	-	-

Sd /-
O/i/c

Sd /-
Senior Accounts Officer



HINDUSTAN COIR

SCHEDULES FORMING PART OF INCOME & EXPENDITURE FOR THE YEAR ENDED 31-03-2021

(₹. In 000)

	2020-2021	2019-2020
SCHEDULE 14- FEES/SUBSCRIPTIONS		
1. Entrance Fees		
1) Entrance Fees	-	-
2) Annual Fees / Subscriptions	-	-
3) Seminar / Program Fee	-	-
4) Consultancy Fee	-	-
5) Others(Specify)	-	-
TOTAL	-	-

Sd /-
O/i/cSd /-
Senior Accounts Officer

HINDUSTAN COIR

SCHEDULES FORMING PART OF INCOME & EXPENDITURE FOR THE YEAR ENDED 31-03-2021

(₹. In 000)

	Investment from Earmarked Fund		Investment Others	
	2020-2021	2019-2020	2020-2021	2019-2020
SCHEDULE 15- INCOME FROM INVESTMENTS:				
1. Interest				
a) On Government Securities	-	-	-	-
b) Other Bonds / Debentures	-	-	-	-
2. Dividends				
a) On Shares	-	-	-	-
b) On Mutual Fund Securities	-	-	-	-
3. Rent	-	-	-	-
4. Others (Specify)	-	-	-	-
TOTAL	-	-	-	-
TRANSFERRED TO EARMARKED / ENDOWMENT FUNDS	-	-		

Sd /-
O/i/cSd /-
Senior Accounts Officer



HINDUSTAN COIR
SCHEDULES FORMING PART OF INCOME & EXPENDITURE FOR
THE YEAR ENDED 31-03-2021

(₹. In 000)

	2020-2021	2019-2020
SCHEDULE 16- INCOME FROM ROYALTY, PUBLICATION ETC	-	-
1) Income from Royalty	-	-
2) Income from Publications	-	-
3) Others(Specify)	-	-
TOTAL	-	-

	2020-2021	2019-2020
SCHEDULE 17- INTEREST EARNED		
1) On Term Deposits:-	-	-
a) With Schedule Banks	1,101	1,135
b) With Non Schedule Banks	-	-
c) With Institutions	-	-
d) Others	-	-
2) On Savings Accounts:-	-	-
a) With Schedule Banks	-	-
b) With Non Schedule Banks	-	-
c) Post Office Savings Accounts	-	-
d) Others	-	-
3) On Loans:	-	-
a) Employees / Staff	-	-
b) Others	-	-
4) Interest on Debtors and Other Receivables	-	-
TOTAL	1,101	1,135

Sd /-
O/i/c

Sd /-
Senior Accounts Officer



HINDUSTAN COIR

SCHEDULES FORMING PART OF INCOME & EXPENDITURE FOR THE YEAR ENDED 31-03-2021

(₹. In 000)

	2020-2021	2019-2020
SCHEDULE 18- OTHER INCOME		
1) Profit on Sale/disposal of Assets:-	-	-
a) Owned Assets	-	-
b) Assets acquired out of grants or received free of cost	-	-
2) Export Incentive Realised	-	-
3) Fees for Miscellaneous Services	-	-
4) Miscellaneous Income	0	17
5) Prior Period Income	-	-
6) Insurance Claim Received	-	-
TOTAL	0	17

	2020-2021	2019-2020
SCHEDULE 19- INCREASE/(DECREASE) IN STOCK OF FINISHED GOODS & WORK IN PROGRESS		
a) Closing Stock:-		
Finished Goods	488	1,062
Work in Progress	4	3
b) Less: Opening Stock:-		
Finished Goods	1,062	541
Work in Progress	3	4
NET INCREASE/ (DECREASE) (a-b)	(573)	520

	2020-2021	2019-2020
SCHEDULE 20- ESTABLISHMENT EXPENSES		
a) Salaries and Wages	6,971	7,303
b) Allowances and Bonus		
c) Contribution to Provident Fund	0	1
d) Contribution to Other Fund - ESI		-
e) Staff Welfare Expenses	4	47
f) Expenses on Employees Retirement and Terminal Benefit	2,084	779
g) Others (Specify)		
TOTAL	9,059	8,130

Sd /-
O/i/cSd /-
Senior Accounts Officer



HINDUSTAN COIR
SCHEDULES FORMING PART OF INCOME & EXPENDITURE
FOR THE YEAR ENDED 31-03-2021

(₹. In 000)

	2020-2021	2019-2020
SCHEDULE 21- OTHER ADMINISTRATIVE EXPENSES		
a) Consumption of Raw Materials, Finished Goods and Stores	69	1,617
b) Labour and Processing Expenses		-
c) Cartage and Carriage Inward		-
d) Electricity and Power		
e) Water Charges		
f) Insurance	134	36
g) Repairs and Maintenance	15	370
h) Excise Duty		
l) Rent, Rates and Taxes	48	42
j) Vehicles Running and Maintenance		
k) Postage, Telephone and Communication Charges	21	21
l) Printing and Stationery	17	6
m) Travelling and Conveyance Expenses	1	55
n) Expenses on Seminar / Workshop		
o) Subscription Expenses	14	12
p) Expenses on Fees		
q) Auditors Remuneration		
r) Hospitality Expenses		
s) Professional Charges		-
t) Provision for Bad and Doubtful Debts/ Advances		3,973
u) Irrecoverable Balances Written-off		
v) Packing Charges		-
w) Freight and Forwarding Expenses		9
x) Distribution Expenses		226
y) Advertisement and Publicity		
z) Others (Specify)		
i) General Expenses	20	22
ii) Office Expenses		-
iii) Bank charge		1
iv) Round Off		-
TOTAL	340	6,390

Sd /-
O/i/c

Sd /-
Senior Accounts Officer



HINDUSTAN COIR

SCHEDULES FORMING PART OF INCOME & EXPENDITURE FOR THE YEAR ENDED 31-03-2021

(₹. In 000)

	2020-2021	2019-2020
SCHEDULE 22- EXPENDITURE ON GRANTS, SUBSIDIES ETC		
a) Grants given to Institutions / Organisations	-	-
b) Subsidies given to Institutions / Organisations	-	-
	-	-
TOTAL	-	-
	2020-2021	2019-2020
SCHEDULE 23- INTEREST		
a) On Fixed Loans	-	-
b) On Other Loans (including Bank Charges)	2	4
c) Others (Specify)		
TOTAL	2	4

Sd /-
O/c

Sd /-
Senior Accounts Officer



HINDUSTAN COIR

SCHEDULE 24

SIGNIFICANT ACCOUNTING POLICIES

1. ACCOUNTING CONVENTION

- 1.1 The financial statements are prepared on the basis of historical cost convention, unless otherwise stated and on the accrual method of accounting.
- 1.2 The figures in the accounts are presented after rounding off to thousands.

2. INVENTORY VALUATION

- 2.1. Stores and Spares (including machinery spares) are valued at cost.
- 2.2 Raw materials and semi finished goods at factory are valued at lower of cost and net realizable value and finished goods with showrooms is valued after deducting the 15% commission and 10% Profit Margin. The finished goods at factory are valued at ex factory price.

3. FIXED ASSETS

Fixed Assets are stated at cost of acquisition inclusive of inward freight, duties and taxes and incidental and direct expenses related to acquisition.

Value of factory building and office building are not separately shown in the books of accounts since the rate of depreciation is same for both.

4. DEPRECIATION

Depreciation is provided on Written Down Value method on the rates consistently applied year after year. Half of the normal rates are applied on Fixed Assets, which are used for less than 182 days.

5. ACCOUNTING FOR SALES

Sales are net of sales returns, rebate and trade discount.

6. GOVERNMENT GRANTS/SUBSIDIES

Market Development Assistance received from Coir Board is treated as revenue.

Sd /-
O/i/c

Sd /-
Senior Accounts Officer



SCHEDULE 25

CONTINGENT LIABILITIES AND NOTES ON ACCOUNTS

1. CONTINGENT LIABILITIES Nil

2. CURRENT ASSETS, LOANS AND ADVANCES

In the opinion of the Management, the current assets, loans and advances have a value on realization in the ordinary course of business, equal at least to the aggregate amount shown in the Balance Sheet.

3. TAXATION

In view of there being no taxable income under Income-tax Act 1961, no provision for Income tax has been considered necessary.

(Amount-Rs)

4. FOREIGN CURRENCY TRANSACTIONS **2020-2021** **2019-2020**

4.1. Expenditure in foreign currency

a) Travel	Nil	Nil
b) Remittances and Interest payment to Financial Institutions/Banks in Foreign Currency	Nil	Nil
c) Other expenditure:		
- Commission on Sales		
- Legal and Professional Expenses	Nil	Nil
- Miscellaneous Expenses		

5. REMUNERATION TO AUDITORS:

As Auditors

- Taxation matters		
- For Management services	Nil	Nil
- For certification		

Others

6. Schedules 1 to 25 are annexed to and form an integral part of the Balance Sheet and the Income and Expenditure Account for the year.

7. Corresponding figures for the previous year have been regrouped/ rearranged, wherever necessary.

Sd /-
Oi/c

Sd /-
Senior Accounts Officer

RECEIPTS AND PAYMENTS FOR THE YEAR ENDED 31ST MARCH 2021

(Rs. In 000)

Receipts		2020-2021	2019-2020	Payments	2020-2021	2019-2020
I	Opening Balances			I Expenses		
a)	Cash in hand	-	14	a) Establishment expenses		
b)	Bank Balances			(corresponding to Schedule 20)	8,451	7,414
i)	In current accounts	7,231	10,167	(corresponding to Schedule 21)	527	232
ii)	In deposit accounts	20,800	27,375	Payments made against funds for various projects		
iii)	Savings accounts			III Investments and deposits made		
II	Grants Received			a) Out of Earmarked/Endowment funds		
a)	From Government of India			b) Out of Own Funds (Investments-others)		
i)	Capital Purpose			IV Expenditure on Fixed Assets & Capital Work-in-Progress		
ii)	Revenue Purpose			a) Purchase of Fixed Assets	29	
b)	From State Government			b) Expenditure on Capital Work in Progress		
c)	From other sources			V Refund of surplus money/Loans		
	Revenue Purpose			a) To the Government of India		
i)	Grants - Coir Board			b) To the State Government		
III	Income on Investments from			c) To other providers of funds		
a)	Earmarked/Endow. Funds			VI Finance Charges (interest)		1
b)	Own Funds (Oth. Investment)			VII Other Payments (Specify)		
IV	Interest Received					
a)	On Bank deposits	1,051	302			
b)	Loans, Advances etc.					

Sd /-
O/c

Sd /-
Senior Accounts Officer





SEPARATE AUDIT REPORT OF THE COMPTROLLER AND AUDITOR GENERAL OF INDIA ON THE ACCOUNTS OF COIR BOARD FOR THE YEAR ENDED 31 MARCH 2021

1. We have audited the attached Balance Sheet of Coir Board, Kochi (The Board) as at 31 March, 2021 and the Income & Expenditure Account and Receipts & Payments Account for the year ended 31 March, 2021 on that date under Section 19(2) of the Comptroller & Auditor General's (Duties, Powers and Conditions of Service) Act, 1971 read with Section 17(2) of the Coir Industry Act, 1953. These financial statements include the accounts of units/branches of the Board. These financial statements are the responsibility of the Board's management. Our responsibility is to express an opinion on these financial statements based on our audit.
2. This Separate Audit Report contains the comments of the Comptroller & Auditor General of India (CAG) on the accounting treatment only with regard to classification, conformity with the best accounting practices, accounting standards and disclosure norms, etc. Audit observations on financial transactions with regard to compliance with the law, rules and regulations (Propriety and Regularity) and efficiency-cum-performance aspects, etc., if any are reported through Inspection Reports/CAG's Audit Reports separately.
3. We have conducted our audit in accordance with auditing standards generally accepted in India. These standards require that we plan and perform the audit to obtain reasonable assurance about whether the financial statements are free from material misstatements. An audit includes examining, on a test basis, evidences supporting the amounts and disclosure in the financial statements. An audit also includes assessing the accounting principles used and significant estimates made by management, as well as evaluating the overall presentation of financial statements. We believe that our audit provides a reasonable basis for our opinion.
4. Based on our audit, we report that:
 - (i) We have obtained all the information and explanations, which to the best of our knowledge and belief were necessary for the purpose of our audit;
 - (ii) The Balance Sheet, Income & Expenditure Account and Receipts & Payments Account dealt with by this report have been drawn up in the format approved by the Ministry of Finance, Government of India.
 - (iii) In our opinion, proper books of accounts and other relevant records have been properly maintained by the Board as required under Section 19(2) of the Comptroller & Auditor General's (Duties Powers & Conditions of Service) Act, 1971 read with section 17(2) of the Coir Industry Act, 1953 in so far as it appears from our examination of such books.
 - (iv) We further report that:



A. CONSOLIDATED BALANCE SHEET

1. Corpus/Capital Fund and Liabilities

1.1 Earmarked/Endowment funds(Schedule 3) - ₹58.34 crore

For setting up of EcoLabs under the Scheme of Assistance to Training Institutions a separate fund of ₹16.98 crore was earmarked. Out of which, ₹6.75 crore was given as advance to CPWD. However, the entire amount of ₹16.98 crore was incorrectly accounted as utilised instead of accounting ₹6.75 crore as Advance to CPWD and balance ₹10.23 crore in Bank Account since these funds were only transferred and not actually utilised. This resulted in understatement of Earmarked funds by ₹16.98 crore and corresponding understatement of Bank Account and Current Assets by ₹10.23 crore and ₹6.75 crore respectively.

2. Assets

2.1 Current Assets, Loans, Advances etc.(Schedule 11) - ₹127.26 crore

Current Assets – Bank Balances with Scheduled Banks - ₹64 crore

The above head does not include Bank Accounts opened in the name of Coir Board and operated by showrooms and Head Office for centralised collection account for transactions in respect of consignment sales. As these accounts were in the name of Coir Board represented by its Secretary, the balances appearing therein should have been taken into books of accounts of the Board with corresponding payables to parties so as to have a complete recognition of assets and liabilities of the Board. This resulted in understatement of Current Assets with corresponding understatement of Current Liabilities by ₹2.31 crore in respect of 26 showrooms and one centralised collection account with Head Office.

B. CONSOLIDATED INCOME AND EXPENDITURE ACCOUNT

1. Expenditure

1.1 Other Administrative Expenses etc. (Schedule 21) - ₹30.56 crore

The above does not include ₹1.51 crore being expenses incurred but not provided during 2020-21. This resulted in understatement of 'Other Administrative Expenses' and 'Excess of Expenditure over Income' by ₹1.51 crore. Consequently, Current Liabilities and Provisions is also understated by ₹1.51 crore.

1.2 Expenditure on Grants, Subsidies etc (Schedule 22) - ₹14.33 Crore

The above head includes ₹3.25 crore being the amount paid to Government of Kerala towards Market Development Assistance during 2020-21. The Board did not set off the expenditure against the existing liability for the same. This resulted in overstatement of 'Excess of Expenditure over Income' and Current Liabilities and Provisions by ₹3.25 crore each.

C. GRANTS-IN-AID

The opening balance of Grant-in-aid was ₹46.31 crore. During the year, grant amounting to ₹117.04 crore was received including Internal & Extra Budgetary Resources (IEBR). Utilisation was to the extent of ₹124.98 crore, leaving a balance of ₹38.37 crore.





D. Management Letter

Deficiencies which have not been included in the Audit Report have been brought to the notice of the Board through a Management Letter issued separately for remedial/corrective action.

- (v) Subject to our observations in the preceding paragraphs, we report that the Balance Sheet and Income & Expenditure Account/Receipt & Payment Account dealt with by this report are in agreement with the books of accounts.
- (vi) In our opinion and to the best of our information and according to the explanations given to us, the said financial statements read together with the Accounting Policies and Notes on Accounts, and because of the significant matters discussed above and other matters mentioned in Annexure-I to this Audit Report, give a true and fair view in conformity with accounting principles generally accepted in India.
 - (a) In so far as it relates to the Balance Sheet, of the state of affairs of the Coir Board as at 31 March, 2021 and
 - (b) In so far as it relates to Income & Expenditure Account of the excess of expenditure over income for the year ended on that date.

For and on behalf of the
Comptroller & Audit General of India

Sd/-

(DEVIKA NAYAR)

Place : Chennai

Date : 15 November 2021

Director General of Commercial Audit



Annexure-I

1. Adequacy of Internal Audit System

The Internal Audit for the year 2020-21 was not conducted for 40 units (RO/Showrooms) of the Board. Board stated that the internal audit could not be conducted as envisaged due to Covid pandemic.

2. Adequacy of Internal Control System

Internal Control mechanism requires strengthening on account of the following:

- (i) Inconsistencies were observed in maintaining Cash Book at Visakhapatnam and Madurai showrooms
- (ii) Fixed Asset Register was not maintained properly by Visakhapatnam showroom.

3. System of Physical Verification of Fixed Assets

Physical verification of fixed Assets have been carried out by the management at reasonable interval.

4. System of Physical Verification of Inventory

Physical verification of Inventory was carried out by the management at reasonable interval.

5. Regularity in payment of undisputed statutory dues

The Board is regular in payment of undisputed statutory dues.

Sd/-
Director (CA)

